

YESSS

MARQUES EXCLUSIVES

eris

osily[®] c°   

IN HOUSE
LED www.my-netelec.com

L2S **LEADER**
SÉCURITÉ SYSTÈMES

SYSTORM
DYNAMIC ACCESS

LUXNA



Wireplast



Your Essentials

YESSS
PHOTOVOLTAÏQUE 

EQUIP'ELEC
ÉTUDE ET CONCEPTION ARMOIRE ÉLECTRIQUE ET AUTOMATISME

YES55
CHARGING NETWORK 

- Édition Hiver 2026 -

EDITO

En ce début d'année, toutes les équipes des différentes marques exclusives YESSS se joignent à moi pour vous adresser leurs meilleurs vœux de réussite, de santé et de succès dans tous vos projets professionnels à venir.

Dans un environnement qui continue d'évoluer rapidement, vos attentes restent plus que jamais guidées par la performance, la fiabilité et la maîtrise des coûts. C'est pour répondre concrètement à ces exigences que nous poursuivons, à vos côtés, le développement de solutions pensées pour le terrain et pour votre quotidien.

Depuis plus de vingt ans, les marques exclusives YESSS s'inscrivent pleinement dans cette démarche. Conçues en partenariat étroit avec des fabricants reconnus, elles vous garantissent des produits fiables, durables et accessibles, parfaitement adaptés aux contraintes réelles de vos chantiers. Elles constituent également un véritable levier commercial, en sécurisant vos devis et en vous protégeant de la concurrence des prix en ligne.

Dans ce nouveau numéro, nous continuons à mettre en lumière l'étendue de nos gammes, leurs innovations, leurs avantages techniques ainsi que les opérations commerciales qui les accompagnent. Notre ambition reste inchangée : vous proposer bien plus que des produits, mais de véritables partenaires de confiance, conçus par et pour les professionnels.

Nous vous remercions sincèrement pour votre confiance et votre fidélité, et vous souhaitons une année riche en projets et en réussites, aux côtés des équipes YESSS Électrique.

Philippe GERMOND

Directeur Général services communs / Filiales



TEMPO 7 FONCTIONS FINDER

Référence : 80.01NFC

- > Ce temporisateur programmable NFC est la solution idéale pour gagner du temps en installation et sécuriser le réglage sur chantier.
- > Disponible en version 7 fonctions ou en version digitale 30 fonctions (avec alimentation 12-24V AC/DC ou 110-240V AC/DC), il s'adapte à un large choix d'applications (éclairage, ventilation, automatismes, commandes temporisées...).
- > Programmez et mémorisez facilement avec l'appli Finder Tool box, compatible smartphone et iPhone.

→ [CLIQUEZ POUR DÉCOUVRIR LE PRODUIT](#)



DÉTECTEUR DE MOUVEMENT PIR 240° IP65 ORBIS

Référence : EVOMAT

- > L'EVOMAT est un détecteur au design moderne et compact, idéal pour une installation discrète.
- > Il offre une double détection performante avec 12 m en frontal et 10 m en dessous, pour une couverture large et efficace selon les zones à sécuriser ou automatiser.

→ [CLIQUEZ POUR DÉCOUVRIR LE PRODUIT](#)



DÉTECTEUR DE FUMÉE KIDDE

Référence : DAAF5Y29

- > Ce détecteur de fumée NF vous permet de sécuriser efficacement votre logement grâce à une détection rapide et une alerte immédiate en cas de fumée.
- > Avec sa garantie 5 ans et sa pile 9 V remplaçable, vous gardez une solution fiable et simple à entretenir.
- > Disponible aussi dans la gamme : détecteur de monoxyde de carbone (DMCK10LLCO) et spray anti-incendie aérosol (SAI500).

→ [CLIQUEZ POUR DÉCOUVRIR LE PRODUIT](#)





ÉTANCHE LED 37 W 6000 LM

Référence : ET15037W/EVO


- > Étanche LED 1m50 traversant : 37W pour 6000 lm
- > Idéal en remplacement de néon avec un éclairage puissant et homogène.
- > Alimentation rapide grâce au connecteur automatique, pratique pour les installations en ligne.
- > Conçu pour durer avec IK10 et IP65.
- > Option kit de suspension réf. SIKS002 pour une pose encore plus flexible.
- > **Option détection - Réf : ETDETEC/EVO.**

→ CLIQUEZ POUR DÉCOUVRIR LE PRODUIT

GAMELLE INDUSTRIELLE À LED

Référence : XY07072/EVO

- > Gamelle LED industrielle équipée de puces Philips SMD3030 pour un éclairage fiable et performant.
- > Multi puissance 120/160/200 W .
- > Format compact (Ø330 mm) pour 4,4 kg, avec une conception robuste Classe I et IK08, idéale pour les environnements industriels.
- > **Option détection : XYDETEC/EVO .**
- > **Option télécommande : XYREMOTE/EVO.**



→ CLIQUEZ POUR DÉCOUVRIR LE PRODUIT




HUBLOT INDUSTRIEL

Référence : HUB20B

- > Hublot LED rond compact et robuste avec finition Blanc ou Noir pour s'adapter à tous les environnements.
- > Multi puissance : 10/15/20 W .
- > CCT : 2700 - 4000 - 6000 K°.
- > Conçu en polycarbonate et certifié CE, il offre une diffusion large grâce à son faisceau 120°, avec un rendu des couleurs IRC > 80.
- > Ultra résistant (IK10) et sécurisé par 3 vis anti-vandale, il convient parfaitement aux zones de passage.
- > Classe II, alimentation 180-240V / 50-60Hz, et fiable en toutes conditions avec une plage de fonctionnement -20°C à +40°C.
- > Longue durée de vie 50 000 h (L70B50) et garantie 3 ans.
- > **Disponible avec option détection : HUB20B-HYP.**

→ CLIQUEZ POUR DÉCOUVRIR LE PRODUIT



CÂBLE RESEAU CAT6 1 X 4P

Référence : 2157BOX

- > Câble réseau CAT6 F/UTP blanc **conçu pour des performances élevées** : bande passante 450 MHz pour un transport de données rapide, et blindage limitant efficacement les interférences électromagnétiques.
- > Sa gaine LSZH à faible dégagement de fumée est conforme CPR Dca, **idéale pour des installations plus sûres.**

→ [CLIQUEZ POUR DÉCOUVRIR LE PRODUIT](#)

KIT WIFI 6 MESH AX3000+2RJ45 GIGA (PACK DE 2)

Référence : SYK150

- > Kit Wi-Fi 6 Mesh : permet d'avoir une portée wifi jusqu'à 250 m², un mesh piloté par l'IA qui apprend votre usage et **optimise automatiquement la couverture selon votre maison.**
- > Résultat : Un streaming fluide, vitesses élevées et fin des zones blanches grâce à un **signal plus clair et plus puissant** dans toute la maison.
- > Et côté tranquillité, les services de sécurité premium TP-Link **protègent votre réseau et vos objets connectés** (IoT) avec des fonctions avancées.



→ [CLIQUEZ POUR DÉCOUVRIR LE PRODUIT](#)



CENTRALE D'ALARME INCENDIE TYPE4

Référence : 800400

- > La centrale 800400 est une alarme type 4 autonome à piles, **prête à l'emploi.**
- > Elle intègre un dispositif sonore et lumineux type 4 ainsi qu'un déclencheur manuel.
- > Elle dispose aussi d'une entrée pour raccorder jusqu'à 2 déclencheurs manuels externes 800450 (maxi).

→ [CLIQUEZ POUR DÉCOUVRIR LE PRODUIT](#)



ÉTANCHE LED BAHAMAS

Référence : LXELB32WMPCCCT ET LXELB46WMPCCCT

- > L'étanche LED Bahamas **allie robustesse et praticité** grâce à son corps et diffuseur en polycarbonate, idéal pour les installations du quotidien.
- > Son alimentation multi-entrée avec possibilité de câblage par le dessus simplifie la pose, tandis que l'ouverture par clip rend l'accès rapide et sécurisé lors des interventions.
- > **Pensé pour gagner du temps sur chantier**, il intègre un câblage traversant PNT jusqu'à 400 W et un connecteur push repiquable pour un repiquage propre et efficace.
- > **Livré prêt à installer** avec accessoires de suspension, 3 presses-étoupes et bouchons de fin de ligne, il s'adapte aussi aux environnements exigeants avec une température de fonctionnement de -20°C à $+40^{\circ}\text{C}$.
- > **Disponible en version avec détecteur HF réglable**, et doté d'une platine interchangeable, il combine flexibilité, fiabilité et facilité de maintenance.

→ [CLIQUEZ POUR DÉCOUVRIR LE PRODUIT](#)



DOWNLIGHT SLIM CCT

Référence : LXPLLR12WCCT

- > Idéal pour l'éclairage des surfaces de vente, zones de circulation et halls d'accueil.
- > Grâce au **CCT**, vous choisissez la température de couleur selon l'ambiance souhaitée (plus chaude ou plus froide).
- > Livré avec **connecteur PN auto avec repiquage**, il simplifie et accélère l'installation.
- > Son format **ultra fin (20 mm)** assure une intégration discrète, même en faible plénum.
- > Fiable en toutes conditions, il fonctionne de -20°C à $+40^{\circ}\text{C}$.

→ [CLIQUEZ POUR DÉCOUVRIR LE PRODUIT](#)




SPOT CITY 2

Référence : LXSPC7WCCT

- > Ce spot encastrable est une solution fiable et polyvalente, idéale en neuf comme en rénovation.
- > Grâce à ses 3 températures de couleur intégrées (3000K, 4000K et 5700K), il s'adapte facilement à tous les besoins et ambiances sur chantier.
- > Robuste et sécurisé avec sa classe II, son IP54 en face avant et son test au fil incandescent 650°C , il peut même être recouvrable par laine de verre.
- > Son driver intégré, sa durée de vie de 50 000 heures et son diffuseur opale garantissent un éclairage homogène et durable.
- > De plus, il est dimmable Triac de 8 à 100% et propose des collerettes de finition pour un rendu soigné.

→ [CLIQUEZ POUR DÉCOUVRIR LE PRODUIT](#)



CHAUFFAGE CALYPSO

Référence : OS01ECD14

- > Radiateur chaleur douce connecté avec fluide caloporteur basse température et corps de chauffe en aluminium 80 mm, pour une **montée en température rapide et une chaleur homogène**.
- > Son **design soigné** (profil vertical, joue polycarbonate, blanc RAL 9016) s'intègre dans tous les intérieurs.
- > **Connectable à l'application My Osily**, il est pilotable à distance, affiche la consommation en kWh et en €.
- > Doté d'une sauvegarde permanente des réglages et **disponible en 6 puissances** (500 à 2000 W), il répond à tous les besoins, de la petite pièce à la grande pièce de vie.

→ [CLIQUEZ POUR DÉCOUVRIR LE PRODUIT](#)



SÈCHE-SERVIETTES ORION

Référence : OS04EOD01

- > Sèche-serviettes à fluide caloporteur pour une **chaleur douce et un séchage rapide** des serviettes, avec corps de chauffe en acier à tubes ronds Ø 22 mm pour un confort homogène.
- > **Télécommande filaire** en partie haute avec écran LCD rétroéclairé, fil pilote 6 ordres, 7 modes de fonctionnement, auto-apprentissage et sauvegarde permanente des réglages pour une utilisation simple et optimisée.
- > **Connectable à l'application MYOSILY**, il est pilotable à distance, affiche la consommation en kWh et en €.
- > **Disponible en 500, 700 et 1000 W**, finition blanc RAL 9016, il est idéal pour toutes les salles de bains modernes.

→ [CLIQUEZ POUR DÉCOUVRIR LE PRODUIT](#)



LA GAMME CHAUFFAGE APPOINT

UNE GAMME COMPLÈTE DE CHAUFFAGE D'APPOINT POUR COUVRIR TOUS LES BESOINS:

- > **Radiateur à bain d'huile noir** : 3 puissances, thermostat de 5 à 35 °C, mode ECO, minuterie 24 h, affichage LED, sécurité anti-surchauffe et roulettes 360° pour un confort prolongé dans toute la maison.
- > **Convecteur mobile** : 2 allures, thermostat mécanique, sécurité antibasculement, pieds et turbo fan.
- > **Soufflant électrique** : compact, 2 allures, thermostat, fonction hors gel, idéal pour une chaleur rapide ponctuelle.

→ [CLIQUEZ POUR DÉCOUVRIR LE PRODUIT](#)



GAINE ANNELÉE ANTI UV FENDUE :

- > **Gaine annelée fendue résistante UV**, idéale pour protéger et organiser vos câbles en toute simplicité, notamment en rénovation et en ajout de circuits.
- > **Sans tire-fil**, elle permet une pose rapide par insertion directe des conducteurs.
- > Outil d'insertion disponible (réf : SPLIT TOOL).

→ [CLIQUEZ POUR DÉCOUVRIR LE PRODUIT](#)

GAINE TPC :

- > La **Gaine TPC** est la solution robuste et durable pour la **protection des câbles enterrés** (réseaux et liaisons extérieures).
- > Sa conception annelée assure une **excellente résistance mécanique** et une pose fiable en tranchée, pour sécuriser vos installations dans le temps.
- > Gaine IK10 pour répondre aux normes EDF.



→ [CLIQUEZ POUR DÉCOUVRIR LE PRODUIT](#)



GOULOTTE DE CLIMATISATION :

- > Découvrez notre **gamme de goulottes climatisation** : une solution **plus large** pour s'adapter à tous vos chantiers, **plus économique** pour optimiser vos budgets, et avec **possibilité de couleurs** (selon délai et conditionnement) pour une intégration parfaite de vos circuits de climatisation.

→ [CLIQUEZ POUR DÉCOUVRIR LE PRODUIT](#)



Your Essentials



JEU DE TOURNEVIS

Référence : 006613

- > **Jeu de tournevis 1000V VDE compact** (202×80×82 mm, 676 g) avec porte-embouts Kraftform isolé et antirotation.
- > **Lames interchangeables** VDE 157 mm avec rotation rapide et repérage.
- > Outils testés IEC 60900, livrés en pochette robuste compatible Wera 2go.

→ [CLIQUEZ POUR DÉCOUVRIR LE PRODUIT](#)



BIDON DE CHEVILLES S-CLIP

Référence : 569485 ET 569486

- > Chevilles nylon avec crochet flexible pour fixer vos gaines Ø16-20 ou Ø20-25 mm.
- > **Pose rapide au marteau** grâce à la tête renforcée, tenue fiable avec 4 ergots dans tous matériaux et profondeur réglable selon le diamètre.
- > **Crochet à bonne adhérence anti-glissement**, avec trou central pour extraction si besoin.
- > Perçage Ø8 mm.

→ [CLIQUEZ POUR DÉCOUVRIR LE PRODUIT](#)



BIDON DE CHEVILLES BLUEFIX

Référence : 565576YE

- > Les chevilles BLUEFIX offrent une très haute résistance grâce à leur principe bimatière et une expansion multidirectionnelle à 4 sens qui s'adapte aux différents matériaux.
- > La collerette flexible permet une pose affleurante ou traversante, tandis que les 4 ailettes antirotation assurent un maintien parfait, notamment dans les parpaings creux.
- > Les zones renforcées garantissent un meilleur contrôle à l'installation et le polymère renforcé sur toute la longueur apporte une résistance inégalée.
- > Ultra polyvalentes, elles sont compatibles avec une large gamme de types et diamètres de vis.

→ [CLIQUEZ POUR DÉCOUVRIR LE PRODUIT](#)

PRÉSENTATION DE LA MARQUE

Yesss Photovoltaïque propose la marque **OSILY Energy** dédiée aux solutions photovoltaïques, avec une approche orientée performance et fiabilité. Elle propose une gamme pensée pour s'adapter à différents projets, en mettant l'accent sur des produits durables, simples à déployer et cohérents avec les besoins actuels en efficacité énergétique.

CONSTAT SUR L'ÉNERGIE ÉLECTRIQUE POUR 2026

Jusqu'ici, l'électricité issue du parc nucléaire français, déjà amorti, contribuait à maintenir des tarifs relativement sécurisés malgré l'instabilité des marchés. À partir du 1er janvier 2026, avec la suppression définitive de l'ARENH, l'approvisionnement bascule vers un modèle 100 % marché : l'électricité sera achetée au prix du marché et non plus à un prix régulé. Même si la baisse récente des cours aurait pu faire diminuer les factures début 2026, la CRE annonce un tarif "stable".

Résultat : les usagers seront davantage exposés aux fluctuations, sans forcément profiter des baisses.

PANNEAU PHOTOVOLTAÏQUE 500W HETEROJONCTION HUASUN / OSILY ENERGY

- Les cellules/panneaux HJT (HIT) offrent un **haut rendement** grâce à une **passivation efficace** et à des **barres omnibus plus fines et plus nombreuses**, ce qui réduit les pertes (ombrage, résistance) et limite les **microfissures**, donc améliore la **fiabilité**.
- Ils se démarquent aussi par une **très bonne bifacialité** : avec une structure symétrique et souvent du **double verre**, la production arrière peut être très élevée (jusqu'à dépasser **95 %** de la face avant), ce qui augmente la production totale, surtout sur des installations type **ombrières, carports ou clôtures solaires**.
- Enfin, ils gardent de bonnes performances en conditions réelles : bon rendement en faible luminosité (production plus tôt et plus tard dans la journée) et **moins de pertes par forte chaleur** grâce à un faible coefficient de température (environ **-0,24 %/°C**)



BATTERIE DE STOCKAGE AC PLUS HYXIPOWER

- La **batterie de stockage AC Plug HYXIPOWER 3 kW** est une solution simple pour ajouter du stockage à une installation solaire via raccordement **AC**.
- Elle est **extensible jusqu'à x5** grâce à l'**extension batterie AC 3 kW**, pour faire évoluer la capacité selon les besoins du site.
- Disponible début mars 2026.**



PRÉSENTATION DE LA MARQUE

EQUIP'ELEC conçoit et fabrique en France **des armoires électriques et des solutions d'automatismes sur mesure**, de l'étude à l'expédition, avec des contrôles en atelier pour garantir conformité et fiabilité.



GAMME D'ARMOIRES TERTIAIRES / TGBT

- > Pour les armoires tertiaires et TGBT, EQUIP'ELEC s'appuie sur des techniques de filiation et de sélectivité, en respectant l'indice de court-circuit fourni ou calculé par le bureau d'études.
- > Les jeux de barres sont dimensionnés selon la puissance, les serrages sont réalisés à la clé dynamométrique et repérés, et chaque armoire est testée avant expédition (différentiels, essai d'isolement à 1 000 V, etc.).
- > Des réalisations adaptées aux sites comme hôpitaux, EHPAD, crèches, bureaux ou magasins.

GAMME D'ARMOIRES D'AUTOMATISMES

- > Sur les armoires d'automatismes, la priorité est la fiabilité : contraintes de convection naturelle, espaces de ventilation adaptés aux équipements (variateurs, automates...), et une conception pensée pour durer.
- > EQUIP'ELEC prévoit systématiquement au moins 30% de réserve pour anticiper les évolutions, avec une attention particulière portée à l'IP (indice de protection).
- > Des solutions dédiées à l'industrie et aux infrastructures : usines, stations d'épuration, traitement de l'eau, pompages, chaufferies...



NOTRE ACCOMPAGNEMENT TECHNIQUE

UN CADRE CLAIR, STRUCTURÉ ET PROFESSIONNEL POUR SÉCURISER VOS INSTALLATIONS.

- > Programmation et paramétrage des bornes via supervision
- > Accompagnement complet à la mise en service
- > Accès dédié à l'interface de supervision
- > Maintenance proactive et surveillance continue de l'état des bornes



NOTRE ACCOMPAGNEMENT COMMERCIAL

UN SOUTIEN STRATÉGIQUE POUR MAXIMISER LA PERFORMANCE ET LA RENTABILITÉ DE VOS PROJETS.

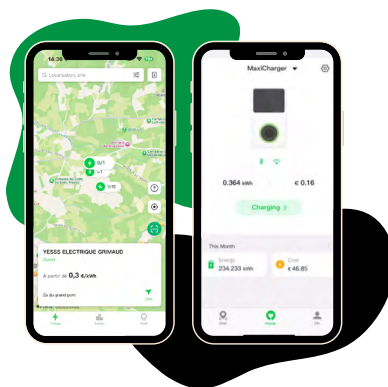
- > Accompagnement dans l'étude et la structuration de vos projets
- > Maîtrise des solutions adaptées à vos enjeux commerciaux
- > Expertise dédiée et accompagnement dans vos démarches commerciales



LES NOUVEAUTÉS :

APPLICATION YES55 - DISPONIBLE T1 2026.

- > Localisez facilement les bornes.
- > Lancez vos recharges en un clin d'oeil.
- > Suivez votre consommation en temps réel.
- > Commandez vos badges de recharge.
- > Afficher les tarifs de recharge.
- > Planification du déplacement vers la borne.



TERMINALE DE PAIEMENT ÉLECTRONIQUE (TPE)

- > Kyosque avec un terminale bancaire pour que les utilisateurs puissent payer directement.
- > Rend l'usage plus pratique et efficace pour les utilisateurs.
- > Compatible multimarque de borne.



**Cliquez-ici pour trouver l'agence
la plus proche de chez vous**

