



WWW.YESSS.FR

CATALOGUE SÉCURITÉ & COMMUNICATION

24

Coffret et baie informatique
Antenne
Interphonie, vidéophonie
Automatisme
Alarme intrusion
Alarme incendie
Éclairage sécurité
Vidéo surveillance
Domotique
Détecteur de fumée
Sonorisation



sommaire

01 COFFRET ET BAIE INFORMATIQUE

Coffret de communication résidentiel	12
Baie informatique	19
Connectique	33
Switch, boîtier de jonction et doubleur	38
Onduleur	40
Borne wifi	45

02 ANTENNE

Antenne terrestre	48
Antenne satellite	52
Mâts	55
Répartiteur, filtre, dérivateur	57
Ampli, préampli et alim	58
Commutateur satellite	61
Récepteur	62
Connectique	63
Distribution tv par fibre optique	65
Accessoires satellite et terrestre	65

03 INTERPHONIE, VIDÉOPHONIE ET ACCESSOIRES

Kit radio	68
Kit audio et vidéo	69

04 AUTOMATISME

Moteur coulissant	92
Moteur battant	92, 110, 120
Moteur porte de garage	93
Moteur barrière	93
Kit commande	95
Télécommande	95
Crémaillère	100
Photocellule	101
Panneau et batterie solaire	103
Moteur roulant	104
Moteur volets battants	116

05 ALARME INTRUSION

Pack de sécurité	124
Centrale d'alarme et transmetteur	128
Détecteur	129
Accessoires	133

06 ALARME ET SÉCURITÉ

Pack alarme incendie	136
Coffret de sécurité	141
Centrale d'alarme	143
Détecteur de fumée	145
Dispositif sonore et lumineux	149
Déclencheur manuel	155

07 ÉCLAIRAGE SÉCURITÉ (BAES)

Bloc autonome	162
Bloc phares	176
Lampe et BAES portable	179
Télécommande BAES	181
Grille, étiquette, kit de montage	184
Batterie et boîtier	186

08 VIDÉO SURVEILLANCE

Kit vidéo surveillance	190
Caméra	191
Enregistreur	200
Écran	201
Boîte de jonction et support caméra	201

09 DOMOTIQUE

Interrupteur et télécommande connecté	205, 208, 218, 225, 230
Récepteur micromodule	206, 214, 219, 227, 231
Pack et kit radio	207, 218, 224, 229
Protection with Netatmo	213
Émetteur micromodule	214, 226
Module	216, 222, 234
Accessoires	217, 223

10 SONORISATION

Carillon	236
Enceinte et haut-parleur	246
Sonnerie industrielle	247
Amplificateur mélangeur	251
Accessoires	252



Avec notre **catalogue interactif**
retrouvez nos produits phares
et nos nouveautés facilement !



Naviguez entre notre catalogue et le site **www.yesss.fr**

Restons connectés, Pour une meilleure expérience client !

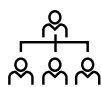
Yesss Pro vous accompagne **24/24** dans vos besoins en **matériel électrique** demandez plus **d'informations** à votre commercial.



**+ D'1 MILLION
DE RÉFÉRENCES**
dans le moteur
de recherche



Vos prix et le stock en
temps réel



Sessions
multi-utilisateurs



Des outils
connectés



Une expérience
personnalisée



Vos demandes
comptables



Un lien avec
votre agence



Recherche
produits optimisée



Favoris et
essentiels agence



Logiciel
commercial

Interphones : sécurité et confort à la clé !

Après les alarmes connectées, les portails motorisés et les caméras de vidéosurveillance, nous vous proposons cette semaine un focus sur les interphones audio et vidéo. En pleine période de vacances, ces appareils se montrent idéaux pour sécuriser votre logement.

Vous souhaitez améliorer la sécurité de votre logement tout en gagnant en confort de vie ? L'interphone constitue l'une des solutions !

Avant de découvrir ses avantages, découvrons de quoi se compose un interphone :

- Une " platine extérieure " disposée sur la façade ou sur les poteaux de votre maison, constituée d'un haut-parleur ou d'une caméra.
- Un poste intérieur placé dans une pièce de votre logement, qui commande l'interphone à distance.
- Une serrure équipée d'une gâche électrique, qui permet l'ouverture de votre porte ou de votre portail à distance.

Interphone : ses 3 avantages pour votre logement

- **La sécurité de votre logement.** En équipant votre logement d'un interphone, vous n'aurez plus besoin d'ouvrir votre porte pour découvrir le visiteur. A la clé, aucune risque d'intrusion forcée ou même d'agression.
- **Votre confort de vie.** Avec un interphone, fini les allers-retours entre votre logement et votre portail ! Le gain de confort est réel, surtout si votre maison dispose d'étages ou que vous habitez au sein d'un immeuble. Une fois que vous avez vérifié qui est le visiteur à l'aide de la caméra intégrée, il vous suffit d'appuyer sur un bouton qui va déclencher l'ouverture à distance.
- **La communication à distance.** En se connectant au WIFI de votre logement, les modèles les plus modernes peuvent être commandés facilement via une application sur votre smartphone. En cas d'absence, vous êtes informé en image sur votre smartphone lorsqu'une personne se présente à l'entrée de votre maison. Vous pouvez alors entrer en communication avec elle.

5 solutions d'interphones audio et vidéo YESSS



:hager

Kit interphone 1 logement
ref : LCP01F



legrand

Kit portier Classe 300X
connecté
ref : BT363916



AIPHONE

Kit vidéo saillie avec
moniteur 7" tactile
ref : JOS1VW



L2S LEADER
SECURITE SYSTEMES

Kit d'interphone vidéo plug & play
ref : LSJ-KIS702



Golmar
France

Kit audio SOUL 1
ref : GS4110/ART1



Caméras de vidéosurveillance : gardez un œil sur votre logement

A l'heure où vous êtes nombreux sur vos lieux de vacances, la sécurité de votre logement constitue un enjeu important. Focus sur 5 solutions de caméras de vidéosurveillance qui permettent de sécuriser votre propriété.

Prévention contre les cambriolages et les vols

Disposer d'une caméra de vidéosurveillance, intérieure comme extérieure, constitue un véritable atout pour sécuriser votre logement. Voici ses 3 grands avantages :

- **Prévention contre les cambriolages et les vols.** Grâce à la surveillance active des zones sensibles de votre propriété, les caméras de vidéosurveillance réduisent les risques de cambriolages et de vols.
- **Surveillance à distance.** Grâce à une application mobile, de nombreuses caméras vous permettent de surveiller votre demeure à distance, par exemple lorsque vous êtes sur votre lieu de vacances. En cas d'intrusion, vous êtes alors immédiatement alertés sur votre smartphone.
- **Preuve en cas d'effraction.** Les bandes vidéo des caméras peuvent se montrer très utiles en cas d'effraction, puisqu'elles permettent d'apporter une preuve à votre assureur. A la clé, un dédommagement complet et rapide.

Portails motorisés : partez en vacances l'esprit tranquille

Durant les vacances d'été, la sécurité de votre logement constitue un enjeu important. Qui dit sécurité de votre propriété dit notamment portail motorisé. Nous avons sélectionné pour vous 5 solutions d'automatismes de portail. Leurs points communs ? Sécurité, facilité d'installation et solidité.

En 2022, plus de 211 000 cambriolages ont eu lieu en France. Soit une hausse de 11 % par rapport à 2021. Équiper son logement d'un portail automatisé constitue l'une des solutions pour se prémunir contre les intrusions. Cette installation présente de nombreux avantages :

- **Une sécurité optimale**, grâce à la présence d'un système anti-effraction.
- **Un vrai gain de confort** : plus besoin de sortir de votre voiture pour ouvrir ou fermer votre portail : il suffit de presser le bouton de votre télécommande ! Un élément important en cas de mauvaises conditions météorologiques.
- **Un investissement dans la durée**. Les automatismes de portail ont une longue durée de vie : généralement plusieurs dizaines d'années.

Découvrez 4 solutions d'automatismes de portail YESSS



CAME

Motoréducteur ATI
ref : **A5000A**

Très solide. La structure extérieure 100 % aluminium garantit sa solidité et sa protection contre les agents atmosphériques (pluie, neige, etc.) Certifié IP44.

Contrôle complet du portail. La radiocommande vous permet de stopper immédiatement le mouvement du portail.

0 panne. L'électronique du moteur détecte automatiquement l'absence de courant éventuelle et déclenche le fonctionnement des batteries de secours pour commander l'ouverture ou la fermeture du portail.



Nice

Kit de motorisation Bidi
ref : **HOPBBDKCE**

Facilité d'installation. Cette installation ne nécessite aucune soudure, grâce à sa patte de fixation avec attache rapide pour le moteur.

Une solidité à toute épreuve. Grâce à sa coque antichoc à encombrement réduit, composée d'une base en aluminium.

Fonctionne en auto-apprentissage des fins de course, en ouverture et en fermeture.



somfy

Pack confort Axovia 3s io
ref : **1 216 596**

Pilotage connecté. Vous pouvez ouvrir à distance votre portail, par exemple lors d'une livraison.

Sécurité des accès. Les bras autobloquants résistent aux vols et aux tentatives d'intrusion.

Quotidien simplifié. Grâce à son ouverture et à sa fermeture automatique.



FAAC
Simply automatic.

Kit de motorisation Cyclo
ref : **105999144**

Motorisation nouvelle génération. A la clé, réduction du bruit et des vibrations du moteur, baisse de la consommation électrique et gain de puissance.

Sécurité optimale. En position fermée, le système autobloquant garantit un verrouillage parfait du portail, évitant toute possibilité d'intrusion.

Électronique intelligente. La platine de gestion électronique dispose d'un haut niveau de programmation.



Domotique : le logement connecté

Économies d'énergie, confort de vie amélioré, logement plus sûr : la domotique présente de nombreux avantages pour votre logement. Zoom sur une technologie 2.0.

Une box commande tous vos appareils électriques

La domotique vise à rendre votre logement connecté et "intelligent" grâce à un système technologique centralisé qui vous permet de contrôler, programmer et automatiser vos équipements électriques.

La domotique repose sur la mise en réseau des appareils électriques de votre logement. Ils sont commandés par une box domotique, qui se présente sous la forme d'un smartphone, d'un boîtier tactile fixé au mur ou encore d'une tablette.

La box dispose d'une interface visuelle, connectée à vos équipements électriques. Ceux-ci sont répartis par groupes : éclairage, chauffage, volets, etc... C'est à partir de cette interface que vous pouvez commander l'ensemble de vos appareils électriques.

Une facture d'électricité allégée de 30 à 70 %

La domotique présente de nombreux avantages. Elle offre :

- **Des économies d'énergie**, grâce au chauffage déclenché uniquement dans certaines pièces ou aux programmations en heures creuses. A la clé, une facture d'électricité allégée de 30 à 70 % !
- **Un confort de vie amélioré**. Grâce aux équipements "intelligents", plus besoin de vérifier que vos lumières sont bien éteintes, vos fenêtres bien fermées et le gaz bien fermé lorsque vous quittez votre logement.
- **Un logement plus sûr**. Le système permet notamment de déclencher une alarme en cas d'intrusion dans votre logement et de vous avertir immédiatement sur votre smartphone.

Alarmes connectées : 100 % efficaces contre les cambriolages !

Les vacances se profilent : le moment parfait pour équiper votre logement d'une alarme connectée, extrêmement efficace contre les cambriolages. Focus sur cinq solutions 2.0.

Recevoir un SMS lors d'une intrusion dans sa propriété et pouvoir ainsi agir immédiatement : c'est aujourd'hui possible grâce aux alarmes connectées. Nous avons sélectionné pour vous 5 systèmes particulièrement efficaces face aux cambriolages. Leurs points communs ? Facilité d'installation, utilisation simple et communication directe sur votre smartphone en cas d'intrusion.



somfy

Système d'alarme Home Keeper
ref. 1 875 165

Solution sur-mesure. Sirène extérieure avec flash LED, détecteur d'intrusion, caméra intérieure, détecteur d'incidents domestiques, centrale connectée : cette solution Somfy se montre ultra-complète pour sécuriser votre logement.

Mode pré-alarme. Il se déclenche dès qu'un intrus pénètre dans votre jardin afin d'empêcher toute effraction.

Adapté à tous les logements. Grâce à la fonction répéteur intégrée aux sirènes, Home Keeper peut s'installer dans toutes les configurations d'habitation.



DELTA DORE

Système d'alarme Tyxal +
ref. 6410178

Cette installation Delta Dore vous assure un niveau de sécurité optimal, avec une autonomie complète de l'alarme et un retour vidéo.

- Multi-zones. Vous pouvez contrôler vos périphériques à travers 8 zones, et gérer jusqu'à 50 périphériques audio.
- Transmission garantie. Tyxal + vous informe directement sur votre smartphone de tous les éléments détectables
- Longue autonomie.



L2S LEADER
SÉCURITÉ SYSTÈMES

Centrale d'alarme connectée
ref.LSG-PWA96-KIT-WE

Multi-protections. Au design moderne et élégant, ce système sans fil protège contre de nombreux risques : cambriolage, incendie et inondation.

Configurable et pilotable intégralement depuis votre smartphone ou votre tablette, cette alarme envoie des notifications instantanées sur votre téléphone en cas de détection.

Connexion optimisée. Grâce à la transmission via de multiples canaux de communication (câble RJ45, WIFI, 3G et 4G.)



:hager

Pack alarme Logisty Alma
ref.RLP001F

Du résidentiel aux PMI. Facile à installer et à utiliser, cette alarme Hager est parfaitement adaptée au résidentiel, au petit tertiaire, aux PME et aux PMI. Le pack se compose d'une centrale-sirène, d'une box alerte et pilotage, de deux télécommandes, de deux détecteurs de mouvement et d'un détecteur d'ouverture.

Application gratuite. Installation facile des produits grâce aux QR codes, pilotage de l'alarme, déclenchement manuel d'alertes, notifications push des événements : autant de possibilités offertes par l'application gratuite Logisty Alma.



Une agence tous les 40 km en moyenne



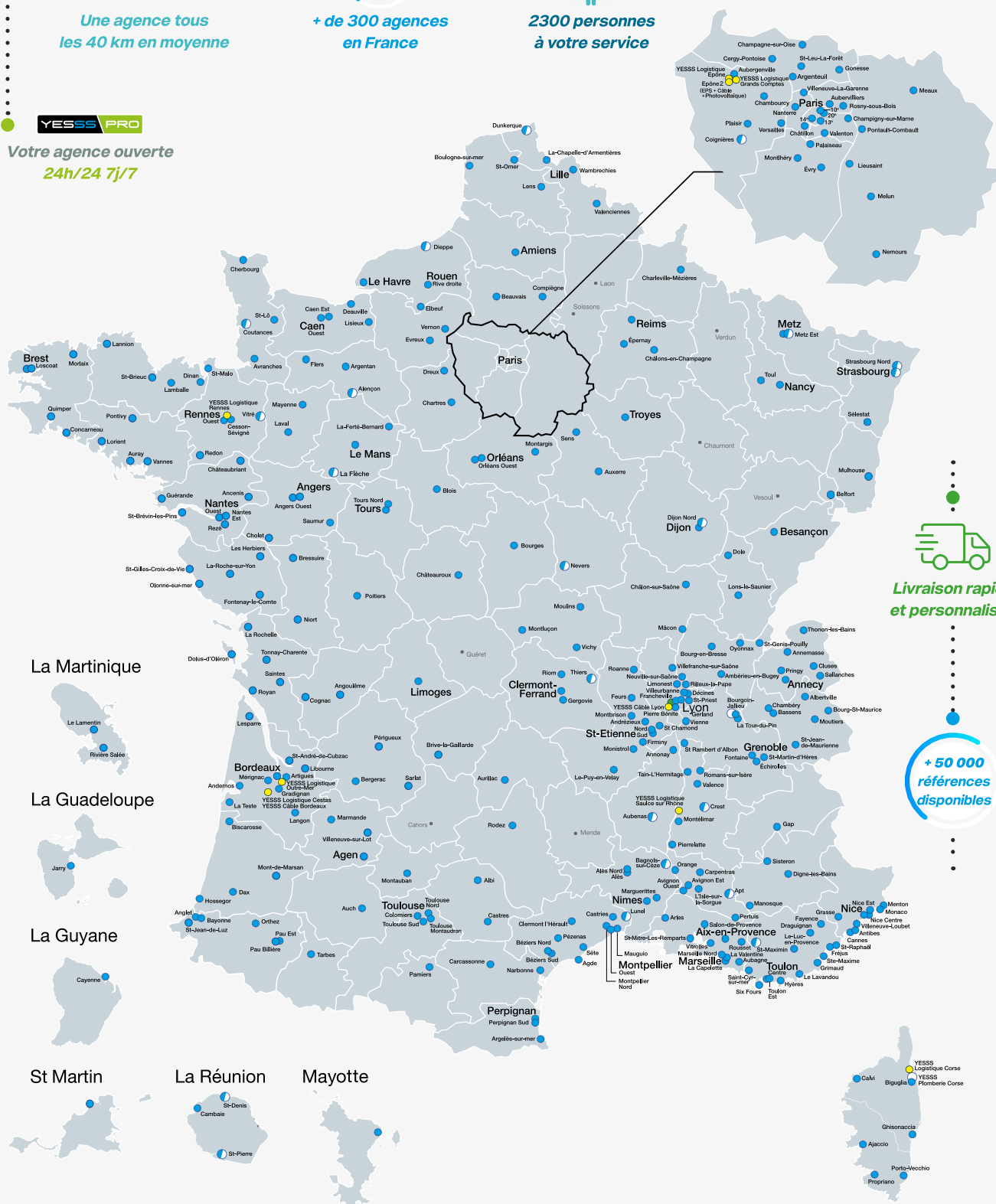
**+ de 300 agences
en France**



**2300 personnes
à votre service**



Votre agence ouverte
24h/24 7j/7



**Livraison rapide
et personnalisée**

+ 50 000
références
disponibles

Coffret et baie informatique

sommaire

COFFRET DE COMMUNICATION RÉSIDENTIEL

SYSTORM	12
LEGRAND	14
HAGER	16
SCHNEIDER ELECTRIC	17
CAE GROUPE	18
GEWISS	18

BAIE INFORMATIQUE

SYSTORM	19
LEGRAND	22
CAE GROUPE	28
NEKLAN	30

CONNECTIQUE

SYSTORM	33
COURANT FAIBLE ET SPECIAUX	34
LEGRAND	37
TURBO TRONIC	37

SWITCH, BOITIER DE JONCTION ET DOUBLEUR

SYSTORM	38
LEGRAND	39
CAE GROUPE	39
NEKLAN	39

ONDULEUR

SYSTORM	40
LEGRAND	41
SCHNEIDER ELECTRIC	42
INFOSEC COMMUNICATION	43

BORNE WIFI

SYSTORM	45
---------------	----



COFFRET CÂBLAGE RÉSIDENTIEL GRADES 1, 2 ET 3

Présentation produit

- Coffret de communication
- Simple et rapide à installer
- Capot sans vis (maintien par clipsage)
- Ouverture du capot droite ou gauche
- Fenêtres amovibles (option : existe en blanche)
- Il est équipé d'un DTI homologué France Télécom, et peut recevoir un DTIo (pour le FttH)

<i>Ref</i>	<i>Désignation</i>
SYG5101	COFFRET GRADE 1+DTI 4RJ45 CAT5
SYG2101	COFFRET GRADE 3TV+DTI 4RJ45 CAT6A MAX 10
SYG6336	COFFRET VDI GRADE 3+DTI/CORD RJ45/RJ11+

ACCESSOIRES COFFRETS CÂBLAGE RÉSIDENTIEL



<i>Ref</i>	<i>Désignation</i>
SYG4001	KIT EXTENTION 4RJ45 GR1
SYG4003	KIT EXTENTION 4RJ45 GR3 TV





COFFRET VDI RÉSIDENTIEL NEO GRADES 1, 2 ET 3

Présentation produit

- Brassage face avant
- Démontable sans outil
- Emplacement pour tous les DTI du marché

Ref	Désignation	Dimensions L x h x P (mm)
LB107	Coffret de communication TCD NEO Grade 1 4RJ45	250 x 250 x 78
LB108	Coffret de communication TDC NEO Grade 1 8RJ45	250 x 250 x 78
LB116	Coffret de communication TCD NEO Grade 1 4RJ45 DTI + Filtre	250 x 250 x 78
LB118	Coffret de communication TDC BEI Grade 1 8RJ45 DTI+Filtre	250 x 250 x 78
LB218	TDC NEO Grade 2 TV 8RJ45 DTI + Filtre TV45	250 x 250 x 78
LB358	TDC NEO Grade 3 TV 8 RJ45 + Amplificateur S	250 x 250 x 78

ACCESSOIRES GAMME NEO



Ref	Désignation
LB010	Zone attenante TCD NEO
LB011	Habillage TCD NEO
LB017	Support 4RJ45 TCD NEO
LB025	Zone attenante compacte NEO
Q258	Prise DTI RJ45 G2



PRÊT À POSER DRIVIA



Présentation produit

Tableau électrique et coffret de communication DRIVIA. Les coffrets 13 et 18 modules par rangée peuvent être installés en résidentiel ou en petit tertiaire grâce à sa conformité à la réglementation des ERP (Etablissements Recevant du Public) et des IGH (Immeubles de Grande Hauteur).

L'installation peut se faire directement au mur, ou sur goulotte GTL en saillie ou en encastré grâce aux connecteurs Drivia Clip.


Il est également possible de jumeler des coffrets à la verticale ou à l'horizontale avec des cavaliers de liaison Drivia Easy.

La fixation est facile et rapide grâce à l'accessoire DRIVIA clip qui permet une fixation du chassis du coffret sur la goulotte GTL et son réglage en hauteur.

Le câblage dans le coffret est facilité grâce au rail extractible par simples clips latéraux et par les rails inclinables en position basse ou haute pour accès facilité aux connectiques des produits.

Le coffret de communication DRIVIA permet la répartition des médias dans la même esthétique que le tableau électrique pour plus d'homogénéité dans le logement : différentes compositions (en kit ou vrac) sont proposées à la vente.

Ref	Désignation	Dimensions L x l x P (mm)
413264	Prêt - à - poser coffret multimédia Optimum auto Gigabit DRIVIA 13 - TV sur RJ	250 x 500 x 103.5
413262	Prêt - à - poser coffret multimédia Triple Play Gigabit DRIVIA 13 - TV sur RJ Ready	250 x 500 x 103.5
418262	Prêt - à - poser coffret multimédia Triple Play Gigabit DRIVIA 18 - TV sur RJ Ready	355 x 375 x 103.5
413261	Prêt - à - poser coffret multimédia Double Play DRIVIA 13 - TV sur RJ Ready	250 x 500 x 103.5
418261	Prêt - à - poser coffret multimédia Double Play DRIVIA 18 - TV sur RJ Ready	355 x 375 x 103.5



COFFRET DRIVIA

**Présentation produit**

Les coffrets 13 et 18 modules par rangée peuvent être installés en résidentiel ou en petit tertiaire grâce à sa conformité à la réglementation des ERP (Etablissements Recevant du Public) et des IGH (Immeubles de Grande Hauteur).

L'installation peut se faire directement au mur, ou sur goulotte GTL en saillie ou en encastré grâce aux connecteurs Drivia Clip. Il est également possible de jumeler des coffrets à la verticale ou à l'horizontale avec des cavaliers de liaison Drivia Easy.

La fixation est facile et rapide grâce à l'accessoire DRIVIA clip qui permet une fixation du châssis du coffret sur la goulotte GTL et son réglage en hauteur.

Le câblage dans le coffret est facilité grâce au rail extractible par simples clips latéraux et par les rails inclinables en position basse ou haute pour accès facilité aux connectiques des produits.

Ref	Désignation	Dimensions L x l x P (mm)
413250	Coffret Basique Double Play DRIVIA 13 - 4 prises RJ45 STP + répartiteur TV 2 sorties - TV sur RJ Ready	250 x 250 x 103.5
418250	Coffret Basique Double Play DRIVIA 18 - 4 prises RJ45 STP + répartiteur TV 2 sorties - TV sur RJ Ready	355 x 250 x 103.5
413248	Coffret Basique Grade 2 TV DRIVIA 13 - 4 prises RJ45 STP + répartiteur TV 2 sorties - TV sur RJ Ready	250 x 250 x 103.5
413247	Coffret Basique Grade 2 TV DRIVIA 13 - 4 prises RJ45 STP - TV sur RJ Ready	250 x 250 x 103.5
418248	Coffret Basique Grade 2 TV DRIVIA 18 - 4 prises RJ45 STP + répartiteur TV 2 sorties - TV sur RJ Ready	355 x 250 x 103.5
418247	Coffret Basique Grade 2 TV DRIVIA 18 - 4 prises RJ45 STP - TV sur RJ Ready	355 x 250 x 103.5
413219	Coffret Multimédia Basique avec brassage - équipé et précâblé 8 prises RJ45	250 x 250 x 103.5
413218	Coffret Multimédia Basique avec brassage - équipé et précâblé 4 prises RJ45	250 x 250 x 103.5
413217	Coffret Multimédia Basique équipé sans brassage	250 x 250 x 103.5
413025	Coffret basique DRIVIA 13 modules à équiper 250x250mm avec 2 rails DIN	250 x 250 x 103.5

ACCESSOIRES DRIVIA



Ref	Désignation
413038	Centrale automatique Gigabit modulaire télévision TNT satellite 8 sorties RJ45 - 12 modules
413044	Centrale automatique Triple Play Gigabit modulaire pour distribution ADSL et fibre sur 8 prises RJ45 - 8 modules
413008	DTI modulaire RJ45 pour coffret multimédia - 4,5 modules
413015	Filtre maître et répartiteur téléphonique 3 sorties et 1 sortie modem - 2 modules
413017	Alimentation modulaire 9V= 1,6A pour coffrets multimédia - 1,5 modules
413040	Cordon coaxial pour raccordement téléviseur avec 1 embout coaxial et 1 embout RJ45 - longueur 2m
413182	Connecteur RJ45 catégorie6 FTP pour coffret de communication
413183	Connecteur RJ45 blindé cat.6 STP - pour coffret de communication à équiper
413102	Module de brassage cat.6 FTP - pour coffret de communication à équiper
413103	Module de brassage blindée cat.6 STP - pour coffret de communication à équiper
413104	Module de brassage blindée cat.6A STP - pour coffret de communication à équiper
413149	Support box opérateur ADSL et fibre avec 1 prise 2P+T et 4 cordons de liaison box et coffret
413180	Support pour 4 connecteurs RJ45 FTP et STP coffret de communication

SYSTÈME VDI GAMMA+

**Présentation produit****IP30**

Brassage accessible ou non, du grade 1 au grade 3TV, les coffrets de communication gamma+ et leurs accessoires permettent la diffusion des signaux de type VDI.
Avec quickfix un 1/4 de tour suffit pour une fixation rapide et résistante.

Ref	Désignation	Mode de pose	Dimensions l x h x P (mm)
TN415	Coffret VDI 2 rangées 26 modules Grade 3TV	Saillie	250 x 375 x 103
TN425	Coffret VDI 2 rangées 26 modules + platine Grade 3TV	Saillie	250 x 625 x 103
TN435	Coffret VDI 2 rangées 36 modules + platine Grade 3TV	Saillie	355 x 625 x 103
TN405	Coffret de communication semi-équipé 4xRJ45 Grade 2TV	Saillie	250 x 250 x 103
TN305	Coffret de communication éco 4xRJ45 Grade 2TV	Saillie	250 x 250 x 103
TN306	Coffret de communication éco 8xRJ45 Grade 2TV	Saillie	250 x 250 x 103
TN401	Coffret de communication semi-équipé tél / TV	Saillie	250 x 250 x 103

ACCESSOIRES VDI GAMMA+



Ref	Désignation
TN103S	DTI Dispositif de Terminaison Intérieur format modulaire
TN131	Répartiteur téléphone analogique/RNIS 4 sorties RJ45
TN102	DTI Dispositif de Terminaison Intérieur format RJ45
TN007S	Connecteur RJ45 cat.6 + support modulaire pour grade 2TV
TN008S	Connecteur RJ45 cat.6a + support modulaire pour grade 3TV
TN007	Jeu de 4 connecteurs RJ45 cat.6 pour grade 2TV
TN008	Jeu de 4 connecteurs RJ45 cat.6a STP pour grade 3TV
TN530	Switch modulaire 8 ports Gbit dont 4 POE
TN906	Platine de Fixation + prises de courant
TN903	Coffret d'extension multimédia + 2 prises + 2 cordons brassage, Grade 3, 1m

RESI9 CONNECT

**Présentation produit****IP20**

Resi9 Connect avec Odace WiFi est la solution qui garantit un réseau filaire et un réseau sans fil en WiFi robuste et fiable partout dans le logement et pour tous simultanément, supportant tout type de média: téléphone, data, vidéo et TV.

Ref	Désignation	Mode de pose	Dimensions l x h x P (mm)
R9H13401VDIM	Resi9 VDI 13M1R basic 4RJ	Saillie	252 x 250 x 108
R9H13401VDIXS	Resi9 VDI 13M1R Switch PoE 4RJ	Saillie	252 x 250 x 108
R9H13402VDIXS	Resi9 VDI 13M2R Switch PoE 6RJ	Saillie	252 x 375 x 108
R9H18402VDIXS	Resi9 VDI 18M2R Switch PoE 8RJ	Saillie	357 x 375 x 108
R9H13402VDIBOX	Resi9 VDI 13M2R support box	Saillie	252 x 375 x 108

ACCESSOIRES RESI9 CONNECT



Ref	Désignation
R9H5SWP57	Resi9 SWITCH ETH POE 5P 1GBIT
R9H9SWP92	Resi9 SWITCH ETH POE 9P 1GBIT
VDIB17716B01	S-ONE DPM RJ45 GRADE 2 TV
VDIB1771XB01	S-ONE DPM RJ45 GRADE 3 TV
VDIB17726B01	LexCom Home RJ45 S-One Cat 6 Blindée STP
VDIB1772XB01	LexCom Home RJ45 S-One Cat 6A Blindée STP
VDIR380005	LexCom Home Accessoire 1 Fix RJ45 vide pour connecteur RJ45 S-ONE

AXITRONIC



Présentation produit

Le coffret de communication ASBNEP1201 de la marque Axitronic répond parfaitement aux exigences de la nouvelle norme résidentielle. Sa modularité et son esthétisme répondront parfaitement à toutes les exigences des environnements résidentiels.

Équipé de 4 connecteurs RJ45 Grade 3 (CAT6A), d'une prise coaxial au format keystone et fourni avec un cordon balun RJ45/F de 40 cm, il répondra à la grande majorité des applications. Son panneau 10 ports vous permettra d'étendre la configuration jusqu'à 10 prises de communication incluant le HNL.

Une zone de 100mm est destinée à accueillir un DTIO (non fourni) sur le Rail Din.

Ref	Désignation	Mode de pose	Dimensions L x l x P (mm)
ASBNEP1201	Coffret de communication Grade 3 - 250x250 mm	Saillie	250 x 250 x 127
ASBNEP1101	Coffret de communication Grade 1 - 250x250 mm	Saillie	250 x 250 x 127
ASBNEP1401	Coffret de communication Grade 3 - 250 x 625 mm	Saillie	625 x 250 x 127

ACCESSOIRES AXITRONIC



Ref	Désignation
AXIPORTEZA	Coiffe et porte pour zone attenante AXIZA
AXIZA	Zone attenante 250 x 375 mm pour coffret de communication ASBNEP1x01
AXI6AFS1	Connecteur RJ45 sans outil CAT6A blindé 360°

Coffret de communication résidentiel



40 CDE



Présentation produit

IP65

Permet de centraliser et de distribuer les réseaux de communication VDI (Voix-Données-Image) de la façon suivante dans l'habitat:

- 4 prises coaxiales : distribution signal TV Hertzien (TNT) | Satellite
- 3 prises RJ45 : distribution téléphone analogique
- 1 prise RJ45 : distribution du signal xDSL vers la box opérateur
- Possibilité d'étendre la capacité du coffret de 4 connecteurs RJ45 supplémentaires

Ref	Désignation	Mode de pose	Dimensions (L x h x P mm)
40506	Coffret communication VDI grade 1 Pré-équipé	Saillie	250 x 225 x 113



COFFRET 10''

Présentation produit


- Coffret mural 10'' 6U noir
- Distance entre les montants : 240 mm
- Dimensions : 350 x 320 x 300 mm (H x L x P)

Ref	Désignation
SYB0630	COFFRET 10 6U PROF.300 NOIR HT.35CM

ACCESSOIRE COFFRET 10''



Ref	Désignation
SYDB66012	KIT ACCESSOIRES 10 CAT6 KEYST 8 PORTS CO



COFFRET 19" MONTÉ 6U, 9U, 12U, 15U ET 18U



Présentation produit

IP20

Le coffret mural fixe assemblé est un produit de haute qualité et une réelle solution rentable. Le large choix de hauteur et de profondeur, vous permettra de répondre à toutes les demandes. Installation simple et rapide.

- 4 montants 19" réglables
- Repérage visuel des U sur les montants avants
- Passage de câbles haut et bas
- Sens d'ouverture de la porte avant au choix (ouverture 180°)

Ref	Désignation	Dimensions L x h x P (mm)
SYA0645	Coffret 19" 6U Profondeur 450 noir hauteur 37cm	600 x 370 x 450
SYA0666	Coffret 19" 6U Profondeur 600 noir hauteur 37cm	600 x 370 x 600
SYA0945	Coffret 19" 9U Profondeur 450 noir hauteur 50cm	600 x 500 x 450
SYA0966	Coffret 19" 9U Profondeur 600 noir hauteur 50cm	600 x 500 x 600
SYA1245	Coffret 19" 12U Profondeur 450 noir hauteur 63cm	600 x 632 x 450
SYA1266	Coffret 19" 12U Profondeur 600 noir hauteur 63cm	600 x 632 x 600
SYA1545	Coffret 19" 15U Profondeur 450 noir hauteur 77cm	600 x 770 x 450
SYA1566	Coffret 19" 15U Profondeur 600 noir hauteur 77cm	600 x 770 x 600
SYA1845	Coffret 19" 18U Profondeur 450 noir hauteur 91cm	600 x 905 x 450
SYA1866	Coffret 19" 18U Profondeur 600 noir hauteur 91cm	600 x 905 x 600

BAIES 19" MONTÉES 22U À 42U



Présentation produit

IP20

La série de Baie SYA est la solution idéale pour un environnement de gestion de distribution DATA et IT. Pour une grande polyvalence, les montants 19" peuvent être ajustés en profondeur. Une paire de montants arrière est livrée par défaut, ceci afin de pouvoir intégrer dans votre baie des éléments spécifiques aux charges lourdes.

Les panneaux latéraux sont équipés d'une serrure à clé.

En standard, la baie est livrée avec une porte avant verre et une porte arrière pleine. Existe en profondeur 600, 800 ou 1000 mm, en largeur 600, 800 et en capacité 22, 27, 32 ou 42U.

- 4 montants 19"
- Porte vitrée
- Capacité de charge : 800 kg
- Vérins réglables + roulettes à freins
- Porte avant réversible

Ref	Désignation	Dimensions L x h x P (mm)
SYA2268	Baie 19" 22U 600X800 noire hauteur 117cm	600 x 1170 x 800
SYA2766	Baie 19" 27U 600X600 noire hauteur 139cm	600 x 1390 x 600
SYA3266	Baie 19" 32U 600X600 noire hauteur 161cm	600 x 1610 x 600
SYA4261	Baie 19" 42U 600X1000 noir hauteur 206cm	600 x 2060 x 1000
SYA4266	Baie 19" 42U 600X600 noire hauteur 206cm	600 x 2060 x 800
SYA4268	Baie 19" 42U 600X800 noire hauteur 206cm	600 x 2060 x 800
SYA4281	Baie 19" 42U 800X1000 noir hauteur 206cm	800 x 2060 x 1000
SYA4288	Baie 19" 42U 800X800 noire hauteur 206cm	800 x 2060 x 800

ACCESSOIRES COFFRETS 19"



Ref	Désignation
SYDA0100	Roulette 2 noir pour baie 19"
SYDA11300	Plateau 19" 1U noir Profondeur 300mm
SYDA11354	Plateau 19" 1U noir Profondeur 450mm 4 Fixation
SYDA11504	Plateau 19" 1U noir Profondeur 550mm 4 Fixation
SYDA12400	Plateau 19" 2U noir Profondeur 400mm
SYDA16504	Plateau 19" 1U noir Profondeur 720mm 4 Fixation
SYDA2110	Passe-cordon 19" 1U Balai noir
754720	Panneau équipé 8 ports Cat6
SYDA31016	Panneau nu 19" 1U 16 ports VIDE / 3M
SYDA31024	Panneau nu 19" 1U 24 ports VIDE / 3M
509022	Panneau nu 24 ports Keystone noir - 3M
SYDA36116	Panneau 19" 1U 16 ports info équipé CAT6
SYDA36124	Panneau 19" 1U 24 ports info équipé CAT6
SYDA37124	Panneau 19" 1U 24 ports info équipé CAT6
257281	Panneau 19" 1U 48 ports info équipé CAT6 + OUTIL
SYDA4065	Ventilateur de toit x 2 pour baie 19"
SYDA4066	Ventilateur de toit pour coffret 19"
SYDA66016	Kit accessoires 19" CAT6/16 ports complet
SYDA66024	Kit accessoires 19" CAT6/24 ports complet
SYDA66116	Kit accessoires -3M-19" CAT6/16 ports complet
SYDA66124	Kit accessoires -3M-19" CAT6/24 ports complet
SYDA66216	Kit accessoires 19" CAT6 équipé -16 ports
SYDA66224	Kit accessoires 19" CAT6 équipé -24 ports
SYDA9008	Rampe 19" 1U-8 PC /CBL 1,8M/modulable
SYDA9009	Rampe 19" 1U-9 PC /CBL 1,8M/modulable
SYDA9016	Rampe 19" 1U-6 PC +INT/CBL 1,8M/modulable
SYDA9018	Rampe 19" 1U-8 PC +INT/CBL 1,8M/modulable

PACK PETIT TERTIAIRE 10"



Présentation produit

IP20

Composition :

- 1 coffret VDI 10pouces fixe. 6U, référence 646230, dimensions : 320mm x 300mm
- 1 panneau de brassage 10 pouces à équiper
- 12 connecteurs RJ45 catégorie 6 FTP
- 8 cordons de brassage catégorie 6 F/UTP, longueur 0.5m, référence 051815
- 1 PDU 10 pouces équipé de 4 prises 2P+T référence 646800
- 1 tablette 10pouces, référence 046223
- Pack coffret petit tertiaire 10 pouces
- Pour installation jusqu'à 8 prises RJ45

Ref	Désignation	Dimension (modulaire)	Matériau	Nombre d'unités	Charge max. (kg)	Dimensions l x h x P (mm)
646270	Pack coffret petit tertiaire 10pouces pour installation jusqu'à 8 prises RJ45	254 mm (10 pouces)	Acier	6	18	375 x 360 x 305

ACCESSOIRES PACK PETIT TERTIAIRE 10"



Ref	Désignation
646230	Coffret fixe 10" livré monté Linkeo - capacité 6U dimensions 362x320x300mm
033798	Panneau de brassage droit 10" 1U - 6 connecteurs à équiper
033799	Panneau de brassage droit 10" 1U - 12 connecteurs à équiper
413182	Connecteur RJ45 catégorie 6 FTP pour coffret de communication
413183	Connecteur RJ45 blindé cat.6 STP - pour coffret de communication à équiper
051815	Cordon de brassage RJ45 cat.6 F/UTP
646800	PDU équipé
046223	Tablette fixe hauteur 1U profondeur 120mm pour coffrets LCS 10"
076565	Prises RJ45 Cat.6 FTP Mozaic 2 modules blanc

PACK PETIT TERTIAIRE 19"



Présentation produit

IP20

Composition :

- 1 coffret VDI 19 pouces fixe. 6U référence 646200, dimensions : 600mm x 450mm
- 1 panneau de brassage équipé de 24 RJ45 catégorie 6 FTP LCS³, référence 033761
- 20 cordons de brassage catégorie 6 F/UTP, longueur 1m, référence 051762
- 1 PDU 19 pouces équipé de 6 prises 2P+T, référence 646805
- 1 panneau passe-fils 19 pouces 1U, référence 046522
- 1 tablette 19 pouces, référence 046501
- Pack coffret petit tertiaire 19 pouces
- Pour installation jusqu'à 20 prises RJ45

Ref	Désignation	Dimension (modulaire)	Matériau	Nombre d'unités	Charge max. (kg)	Dimensions l x h x P (mm)
646271	Pack coffret petit tertiaire 19" pour installation jusqu'à 20 prises RJ45	482.6 mm (19 pouces)	Acier	6	18	600 x 360 x 400

ACCESSOIRES PACK PETIT TERTIAIRE 19"



Ref	Désignation
646200	Coffret fixe 19" livré monté Linkeo capacité 6U - 358x600x450mm
033761	Panneau de brassage droit 19" 1U LCS ³ cat6A avec 24 connecteurs RJ45 STP
046522	Panneau passe - fils 19" métal 2 axes 1U Soluclip
051762	Cordon de brassage RJ45 cat.6 F/UTP
646805	PDU équipé
046501	Tablette fixe pour Fixation en drapeau sur 2 montants 19" pouces hauteur 2U profondeur 200mm
076565	Prises RJ45 Cat.6 FTP Mozaic 2 modules blanc

COFFRET LINKEO

Présentation produit

IK08

IP20

Les baies et coffrets Linkeo sont destinés aux infrastructures numériques pour les installations à petit budget, avec des armoires et des coffrets robustes permettant un câblage sécurisé. D'une charge admissible de 400 kg, les armoires 19" associables IP 20 | IK 08 ont une porte avant réversible avec regard en verre de sécurité.

Elles sont équipées de 2 montants 19" réglables en profondeur. Leurs panneaux latéraux et arrière sont démontables.

Les coffrets 19" fixes ou pivotants sont équipés d'une porte plate réversible en verre de sécurité avec serrure intégrée.

Leur fixation au mur se fait rapidement en deux étapes : fond + coffret.

Toutes ces enveloppes peuvent être équipées avec des accessoires dédiés qui vont permettre de répondre à tous les besoins des chantiers.

Ref	Désignation	Dimension (modulaire)	Matériau	Nombre d'unités	Charge max. (kg)	Dimensions l x h x P (mm)
646200	Coffret fixe 19" livré monté Linkeo capacité 6U - 358x600x450mm	482.6 mm (19 pouces)	Acier	6	18	605 x 359 x 454
646201	Coffret fixe 19" livré monté Linkeo capacité 9U - 492x600x450mm	482.6 mm (19 pouces)	Acier	9	27	605 x 492 x 454
646202	Coffret fixe 19" livré monté Linkeo capacité 12U - 625x600x450mm	482.6 mm (19 pouces)	Acier	12	36	605 x 625 x 454
646203	Coffret fixe 19" livré monté Linkeo capacité 15U - 758x600x450mm	482.6 mm (19 pouces)	Acier	15	45	605 x 759 x 454
646204	Coffret fixe 19" livré monté Linkeo capacité 18U - 892x600x450mm	482.6 mm (19 pouces)	Acier	18	54	605 x 892 x 454
646205	Coffret fixe 19" livré monté Linkeo capacité 21U - 1035x600x450mm	482.6 mm (19 pouces)	Acier	21	63	605 x 1025 x 454

ACCESSOIRES COFFRET LINKEO



Ref	Désignation
646501	Tablette fixe Linkeo Fixation en drapeau sur 2 montants 19" hauteur 2U profondeur 200mm
646502	Tablette fixe Linkeo Fixation en drapeau sur 2 montants 19" hauteur 2U profondeur 360mm
646520	Panneaux de brassage 1U 6 connecteurs
646521	Panneaux de brassage 1U 12 connecteurs
646800	PDU équipé
646898	PDU à équiper
646238	Kit ventilateur



BAIE LINKEO

**Présentation produit****IP20**

Les baies et coffrets Linkeo sont destinés aux infrastructures numériques pour les installations à petit budget, avec des armoires et des coffrets robustes permettant un câblage sécurisé. D'une charge admissible de 400 kg, les armoires 19" associables IP 20 / IK 08 ont une porte avant réversible avec regard en verre de sécurité.

Elles sont équipées de 2 montants 19" réglables en profondeur. Leurs panneaux latéraux et arrière sont démontables. Les coffrets 19" fixes ou pivotants sont équipés d'une porte plate réversible en verre de sécurité avec serrure intégrée.

Leur fixation au mur se fait rapidement en deux étapes : fond + coffret.

Référence		Désignation	Matériau	Nombre d'unités	Charge max. (kg)	Dimensions I x h x P (mm)
Livrée montée	Livrée à plat					
646750	646775	Baie 19" à porte avant simple Linkeo capacité 24U	Acier	24	400	610 x 1226 x 630
646400		Socle 100mm	-	-	-	-
646505		Tablette fixe hauteur 1U profondeur 425mm	Métal	-	-	486 x 44 x 425
646508		Téléscopiques	-	-	-	-
646751	646776	Baie 19" à porte avant simple Linkeo capacité 24U	Acier	24	400	810 x 1226 x 830
646403		Socle 100mm	-	-	-	-
646425		Bracelet guide-cordons	-	-	-	-
646506		Tablette fixe hauteur 1U Fixation sur 4 montants 19"	-	-	-	-
646509		Téléscopiques	-	-	-	-
646340		Jeu de 2 montants 24U	-	-	-	-
646755	646780	Baie 19" à porte avant simple Linkeo capacité 33U	Acier	33	400	610 x 1626 x 630
646400		Socle 100mm	-	-	-	-
646505		Tablette fixe hauteur 1U profondeur 425mm	-	-	-	-
646420		Grilles guide-câbles verticales	-	-	-	-
646508		Téléscopiques	-	-	-	-
646341		Jeu de 2 montants 33U	-	-	-	-
646760	646785	Baie 19" à porte avant simple Linkeo capacité 42U	Acier	42	400	610 x 2026 x 630
646400		Socle 100mm	-	-	-	-
646505		Tablette fixe hauteur 1U profondeur 425mm	-	-	-	-
646508		Téléscopiques	-	-	-	-
646761	646786	Baie 19" à porte avant simple Linkeo capacité 42U	Acier	42	400	610 x 2026 x 830
646401		Socle 100mm	-	-	-	-
646506		Tablette fixe hauteur 1U Fixation sur 4 montants 19"	-	-	-	-
646509		Téléscopiques	-	-	-	-
646764	646789	Baie 19" à porte avant simple Linkeo capacité 42U	Acier	42	400	810 x 2026 x 830
646403		Socle 100mm	-	-	-	-
646506		Tablette fixe hauteur 1U Fixation sur 4 montants 19"	-	-	-	-
646509		Téléscopiques	-	-	-	-
646425		Bracelet guide-cordons	-	-	-	-
646426		Passe-fils verticaux	-	-	-	-
646765	646790	Baie 19" à porte avant simple Linkeo capacité 42U	Acier	42	400	810 x 2026 x 1030
646404		Socle 100mm	-	-	-	-
646507		Tablette fixe hauteur 1U Fixation sur 4 montants 19"	-	-	-	-
646510		Téléscopiques	-	-	-	-
646342		Jeu de 2 montants 42U	-	-	-	-
646421		Grilles guide-câbles verticales	-	-	-	-
646425		Bracelet guide-cordons	-	-	-	-
646426		Passe-fils verticaux	-	-	-	-

ACCESSOIRES BAIE LINKEO



Ref	Désignation	Ref	Désignation
646337	Kit d'association	646428	Entrée de câbles
046482	Roulettes	646800	PDU équipé
646430	Kit 2 ventilateurs	646898	PDU à équiper
646431	Kit 4 ventilateurs		

Les accessoires LCS³ sont compatibles avec l'ensemble de la gamme Baie et Coffret Legrand.

LCS³ PANNEAUX DE BRASSAGE

Ref	Désignation
033770	Panneau de brassage droit 19" 1U LCS ³ cat6A avec 24 connecteurs RJ45 UTP
033772	Panneau de brassage droit 19" 1U LCS ³ cat6A avec 24 connecteurs RJ45 STP
033761	Panneau brassage droit 19" 1U LCS ³ catégorie6 avec 24 connecteurs RJ45 FTP
033790	Panneau brassage droit 19" 1U LCS ³ avec cassettes nues à équiper
033791	Panneau de brassage droit 19" 1U LCS ³ nu à équiper de cassettes
046522	Panneau passe - fils 19" métal 2 axes 1U Soluclip

LCS³ CONNECTEURS RJ45

Ref	Désignation
033773	Lot de 6 connecteurs RJ45 cat.6A LCS ³ pour panneau brassage UTP droit et angle
033775	Lot de 6 connecteurs RJ45 cat.6A LCS ³ pour panneau brassage STP droit et angle
033764	Lot de 6 connecteurs RJ45 cat.6 LCS ³ panneau de brassage FTP droit et en angle
033765	Lot de 6 connecteurs RJ45 cat.6 LCS ³ panneau de brassage STP droit et en angle

LCS³ CÂBLES ET CORDONS

Ref	Désignation
046528	Entrée de câbles plastique avec balai à clippage direct 1U pour baie LCS ³ 19"
046530	Entrée de câbles métal avec balai 1U pour baie LCS ³ 19"

LCS³ PDU

Ref	Désignation
646833	PDU avec disjoncteur différentiel 19" 1U LCS ³ avec 6 prises 2P+T et cordon d'alimentation 3m avec fiche 2P+T 16A
046546	Rail DIN profilé avec façade et obturateur pour montage des appareils modulaires capacité 24 modules

LCS³ OPTIQUE

Ref	Désignation
032518	Câble optique OS2 monomode 24 fibres
032161	Tiroir optique coulissant 19" LCS ³ avec 12 connecteurs SC duplex multimodes
032162	Tiroir optique coulissant 19" LCS ³ avec 24 connecteurs LC duplex multimodes
032270	Valise d'outillage préparation fibre optique pour connecteurs optiques rapides

COFFRET MURAL LKOFF LINK+

**Présentation produit****IP20**

Le coffret 19" LkOFF dispose d'un design élégant et pourra être installé dans tous les environnements "office" tout en offrant un parfait point de départ pour la distribution de câblage. Le coffret est livré assemblé ce qui permet un gain de temps à l'installation.

<i>Ref</i>	<i>Désignation</i>	<i>Dimension (modulaire)</i>	<i>Matériau</i>	<i>Nombre d'unités</i>	<i>Capacité de charge max.</i>	<i>Dimensions L x h x P (mm)</i>
LKOFF6UP450	Coffret mural 19" assemblé 6U profondeur 450 mm	482.6 (19 pouces)	Acier	6	30	565 x 310 x 450
LKOFF9UP450	Coffret mural 19" assemblé 9U profondeur 450 mm	482.6 (19 pouces)	Acier	9	45	565 x 443 x 450
LKOFF9UP600	Coffret mural 19" assemblé 9U profondeur 600 mm	482.6 (19 pouces)	Acier	9	45	565 x 443 x 600
LKOFF12UP450	Coffret mural 19" assemblé 12U profondeur 450 mm	482.6 (19 pouces)	Acier	12	60	565 x 576 x 450
LKOFF12UP600	Coffret mural 19" assemblé 12U profondeur 600 mm	482.6 (19 pouces)	Acier	12	60	565 x 576 x 600
LKOFF15UP450	Coffret mural 19" assemblé 15U profondeur 450 mm	482.6 (19 pouces)	Acier	15	75	565 x 710 x 450
LKOFF15UP600	Coffret mural 19" assemblé 15U profondeur 600 mm	482.6 (19 pouces)	Acier	15	75	565 x 710 x 600
LKOFF18UP600	Coffret mural 19" assemblé 18U profondeur 600 mm	482.6 (19 pouces)	Acier	18	90	565 x 840 x 600
LKOFF22UP600	Coffret mural 19" assemblé 22U profondeur 600 mm	482.6 (19 pouces)	Acier	22	110	565 x 992 x 600

ACCESSOIRES COFFRET MURAL LINK+



<i>Ref</i>	<i>Désignation</i>
49PM1U250G2	Plateau fixe 19" pour actifs profondeur
49PM2U400G2	Plateau fixe 19" pour actifs profondeur
MMCPFB1UG	Panneau guide cordons 19" équipé d'un passe fil balai- 1U
MMCPF1U4CROG	Panneau 19" guide cordons avec 4 anneaux plastiques 1U
MMCPF1U4CROGHD	Panneau 19" guide cordons avec 4 anneaux plastiques 1U haute densité

BAIE DE CÂBLAGE LINK+

**Présentation produit****IK08****IP20**

Baie de câblage 19", gamme Link+, disposant d'un excellent rapport qualité/prix permettant la distribution du câblage.

Ossature offrant une excellente stabilité de la baie avec une capacité de charge de 650kg

<i>Ref</i>	<i>Désignation</i>	<i>Dimensions L x h x P (mm)</i>	<i>Matériau</i>	<i>Nombre d'unités</i>	<i>Charge max. (kg)</i>
LK2766	Baie LINK+ 600X600 27U	600 x 1350 x 600	Acier	27	650
LK4266	Baie LINK+ 600X600 42U	600 x 2040 x 600	Acier	42	650
LK4268	Baie LINK+ 600X800 42U	600 x 2040 x 800	Acier	42	650
LK4286	Baie LINK+ 800X600 42U	800 x 2040 x 600	Acier	42	650
LK4288	Baie LINK+ 800X800 42U	800 x 2040 x 800	Acier	42	650

ACCESSOIRES LINK+



<i>Ref</i>	<i>Désignation</i>
49BM8PM	Bloc prises d'alimentation 19" 8 prises boîtier aluminium
49BM8PMDET	Bloc prises d'alimentation 19" 8 prises détrompées boîtier aluminium
49BM8IPPM	Bloc prises d'alimentation 19" 8 prises boîtier aluminium avec interrupteur protégé
49BP6I	Bloc prises d'alimentation 19" 6 prises boîtier plastique avec interrupteur
49BP7	Bloc prises d'alimentation 19" 7 prises boîtier plastique
LKPAN1U	Panneau de brassage 1U 19" 24 ports

COFFRET STANDARD 19"

**Présentation produit****Coffret 19"**

- Installation réseau de qualité
- Panneaux latéraux amovibles et verrouillables : ils simplifient l'installation et le montage des équipements (avec serrure).
- Passage de câbles facile
- Porte : la goupille en forme de L dégonflable, rend l'installation de la porte avant rapide sur le châssis et facilite le changement d'ouverture de la porte.
- Ventilateurs en option : ils peuvent être pré-installés sur le capot supérieur.

Ref	Désignation	Dimension (modulaire)	Matériau	Nombre d'unités	Charge max. (kg)	Dimensions L x h x P (mm)
8063177	UPTEC - Coffret 19" 9U 300mm	482.6 mm (19 pouces)	Acier	9U	60	600 x 503,85 x 300
8062296	UPTEC - Coffret 19" 6U 450mm	482.6 mm (19 pouces)	Acier	6U	60	600 x 370 x 450
8062261	UPTEC - Coffret 19" 9U 450mm	482.6 mm (19 pouces)	Acier	9U	60	600 x 503 x 450
8062268	UPTEC - Coffret 19" 12U 450mm	482.6 mm (19 pouces)	Acier	12U	60	600 x 637 x 450
8062360	UPTEC - Coffret 19" 15U 450mm	482.6 mm (19 pouces)	Acier	15U	60	600 x 770 x 450
8062843	UPTEC - Coffret 19" 18U 450mm	482.6 mm (19 pouces)	Acier	18U	60	600 x 904 x 450
8062859	UPTEC - Coffret 19" 20U 450mm	482.6 mm (19 pouces)	Acier	20U	60	600 x 992 x 450
8062298	UPTEC - Coffret 19" 6U 600mm avec panneaux amovibles	482.6 mm (19 pouces)	Acier	6U	60	600 x 370 x 600
8062345	UPTEC - Coffret 19" 9U 600mm	482.6 mm (19 pouces)	Acier	9U	60	600 x 503 x 600
8062353	UPTEC - Coffret 19" 12U 600mm	482.6 mm (19 pouces)	Acier	12U	60	600 x 637 x 600
8062359	UPTEC - Coffret 19" 15U 600mm	482.6 mm (19 pouces)	Acier	15U	60	600 x 770 x 600
8062850	UPTEC - Coffret 19" 18U 600 mm avec panneaux amovibles	482.6 mm (19 pouces)	Acier	18U	60	600 x 904 x 600
8062866	UPTEC - Coffret 19" 20U 600mm	482.6 mm (19 pouces)	Acier	20U	60	600 x 992 x 600
8062864	UPTEC - Coffret 19" 22U 600mm	482.6 mm (19 pouces)	Acier	22U	60	600 x 1081 x 600
8063978	UPTEC - Coffret 19" 12U 800mm	482.6 mm (19 pouces)	Acier	12U	60	600 x 637 x 800
8063985	UPTEC - Coffret 19" 18U 800mm	482.6 mm (19 pouces)	Acier	18U	60	600 x 903 x 800

COFFRET 19" IP55


**Présentation produit**

- Porte avant avec serrure
- 2 montants
- Support de fixation murale inclus

IP55

Ref	Désignation	Nombre d'unités	Charge max. (kg)	Dimensions L x h x P (mm)
8064247	UPTEC v2 - Coffret indoor 19"	7U	300 kg (au mur) 800 kg (au sol)	600 x 411 x 600
8064254	UPTEC v2 - Coffret indoor 19"	12U	300 kg (au mur) 800 kg (au sol)	600 x 633 x 600
8064261	UPTEC v2 - Coffret outdoor 19"	7U	300 kg (au mur) 800 kg (au sol)	600 x 471 x 450
8064268	UPTEC v2 - Coffret outdoor 19"	9U	300 kg (au mur) 800 kg (au sol)	600 x 560 x 450
8064275	UPTEC v2 - Coffret outdoor 19"	12U	300 kg (au mur) 800 kg (au sol)	600 x 693 x 450
8064282	UPTEC v2 - Coffret outdoor 19"	9U	300 kg (au mur) 800 kg (au sol)	600 x 560 x 600
8064289	UPTEC v2 - Coffret outdoor 19"	12U	300 kg (au mur) 800 kg (au sol)	600 x 693 x 600
8064296	UPTEC v2 - Coffret outdoor 19"	16U	300 kg (au mur) 800 kg (au sol)	600 x 871 x 600

ACCESSOIRES COFFRETS UPTEC 19"



Ref	Désignation
587000	Face avant 22,5x45 pour 1 RJ45 - Blanc - 3M
213881	Face avant 45x45 pour 1 RJ45 - Blanc - 3M
212554	Face avant affleurante 45x45 pour 1 RJ45 blanc pour goulotte -120 pcs
213882	Face avant 45x45 pour 2 RJ45 -
509021	Panneau 16 ports 1U alu noir RJ45 - non équipé de connecteurs - 3M
509022	Panneau 24 ports 1U alu noir RJ45 - non équipé de connecteurs - 3M
8060257	UPTEC - Panneau 19" 1U multiprises
8060290	UPTEC - Panneau 19" 1U multiprises 8 prises 2P T interrupteur Fusible
8060263	UPTEC - Panneau 19" 1U multiprises
8060260	UPTEC - Panneau 19" 1U multiprises 9 prises 2P T Fusible
8062899	UPTEC - Panneau 19" 1U multiprises 9 prises - voyant LED - Fiche C14
8060258	UPTEC - Panneau 19" 1U 9 prises 2P T avec voyant lumineux
8060213	UPTEC - Panneau 19" 1U - KeyStone - 16 ports nu RJ45
8060229	UPTEC - Panneau 19" 1U - KeyStone - 24 ports nu RJ45
8060247	UPTEC - Panneau 19" 1U - KeyStone - 48 ports
8060800	UPTEC - Etagère 19" 1U noire - Profondeur 200 mm - Charge 20 Kg
8060841	UPTEC - Etagère 19" 1U noire - Profondeur 250 mm - Charge 20 Kg
8060848	UPTEC - Etagère 19" 1U noire - Profondeur 350 mm - Charge 60 Kg
8060855	UPTEC - Etagère 19" 1U noire - Profondeur 450 mm - Charge 60 Kg
8060862	UPTEC - Etagère 19" 1U noire - Profondeur 550 mm - Charge 60 Kg
8060869	UPTEC - Etagère 19" 1U noire - Profondeur 650 mm - Charge 60 Kg
8060576	Lot de 50 Kits Visserie - M6x20mm Ecrou Rondelle plastique noire Vis
8060297	UPTEC - PDU 19" 1U multiprises

SOLUTION COFFRET 10" 6U



Présentation produit

Solution Kit coffret 10" 6U Tout en un.

Se compose de :

- 1 Coffret 10" 6U prof 300mm avec panneaux amovibles Ref. 8062600
- Une Multiprise 10" 4 prises 1U, 1m de câble Ref.8063011
- TP-LINK
- Switch 8 ports bureau Gigabit TL-SG1008D Ref. 8270035
- Un lot de 50 Kits Visserie / M6x20mm Ecrou + Rondelle plastique + Vis / Noir Ref. 8060576
- Un Cordon Cat 6 FTP Gris
- 0.50m Ref. 2012498
- Un plateau noir 10" prof 150 mm Ref. 8062642
- Un panneau de brassage 10" équipé 8 ports C6 FTP Ref. 8062643
- Un outil insertion économique pour panneaux équipés Ref. 9981863

Ref	Désignation	Dimension (modulaire)	Nombre d'unités
8062983	Solution Kit coffret 10 6U	254 mm (10 pouces)	6U

ACCESSOIRES COFFRET 10" 6U



<i>Ref</i>	<i>Désignation</i>
8062598	Coffret 10" 6U prof 300mm avec panneaux amovibles
8063011	UPTEC - Multiprise 10" 4 prises 1U - 1m de câble
8270035	TP-LINK - Switch 8 ports bureau Gigabit
8060576	Lot de 50 Kits Visserie - M6x20mm Ecrou Rondelle plastique noire Vis
2012498	Cordon Cat.6 FTP Gris - 0,50 m
8062642	UPTEC - Plateau noir 10" prof. 150mm
8062643	UPTEC - Panneau de brassage 10" équipé 8 ports C6 FTP
9981863	Outil insertion économique pour panneaux équipés

ACCESSOIRES COFFRETS NEKLAN



Ref	Désignation
1010799	Embase RJ45 Keystone Cat 5e FTP
1010788	Embase RJ45 Keystone Cat 6 FTP à sertissage rapide
1010789	Embase RJ45 Keystone Cat 6a FTP à sertissage rapide
289710	Connecteur RJ45 Cat 6 FTP – 9 points – lot de 8 pcs – 3M
5860204	Connecteur RJ45 Cat 6 FTP – 9 points – lot de 480 pcs – 3M
281074	Connecteur RJ45 Cat 6A STP Blindé – 1 sortie droite – lot 8 pcs – 3M
587004	Connecteur RJ45 Cat 6A STP Blindée HW – 3 sorties – lot de 8 pcs – 3M


CORDON RJ11

CORDONS DE BRASSAGE RJ45
CAT5 – CAT5E

Ref	Désignation
288120	RJ11 / RJ11 cordon téléphonique 5m
911735	Cordon RJ11 RJ45 2M Noir

Ref	Désignation
847915	Cordon CAT5 FTP gris 15m
847920	Cordon CAT5 FTP gris 20m
847050	Cordon RJ45 gris Cat5E FTP 0,5m
847100	Cordon RJ45 gris Cat5E FTP 1m
847101	Cordon RJ45 gris Cat5E FTP 10m
847200	Cordon RJ45 gris Cat5E FTP 2m
847300	Cordon RJ45 gris Cat5E FTP 3m
847500	Cordon RJ45 gris Cat5E FTP 5m

CORDONS RJ45 CAT6




Présentation produit

- Cordons RJ45 Mâle/Mâle PVC F/UTP blindé par feuillard d'aluminium
- Âme AWG26 Cuivre 4 paires torsadées
- Diamètre extérieur du câble 5.8 mm
- Croix de séparation pour éviter les interférences entre les paires

	Bleu	Gris	jaune	Rouge	Vert	Noir	Violet
0,3 m	SYE16003B	SYE16003G	SYE16003J	SYE16003R	SYE16003V	SYE16003N	-
0,5 m	SYE16005B	SYE16005G	SYE16005J	SYE16005R	SYE16005V	SYE16005N	-
1 m	SYE1601B	SYE1601G	SYE1601J	SYE1601R	SYE1601V	-	SYE1601VI
2 m	SYE1602B	SYE1602G	SYE1602J	SYE1602R	SYE1602V	SYE1602N	-
3 m	SYE1603B	SYE1603G	SYE1603J	SYE1603R	SYE1603V	-	-
5 m	SYE1605B	SYE1605G	SYE1605J	SYE1605R	SYE1605V	SYE1605N	-
7 m	SYE1607B	SYE1607G	SYE1607J	SYE1607R	SYE1607V	SYE1607N	-
10 m	SYE1610B	SYE1610G	SYE1610J	SYE1610R	SYE1610V	SYE1610N	-
15 m	-	SYE1615G	-	-	-	SYE1615N	-
20 m	-	SYE1620G	-	-	-	SYE1620N	-
25 m	-	SYE1625G	-	-	-	SYE1625N	-
30 m	-	SYE1630G	-	-	-	SYE1630N	-
50 m	-	SYE1650G	-	-	-	SYE1650N	-

CORDONS RJ45 CAT6A



Présentation produit

- Cordons RJ45 Mâle/Mâle LSZH S/FTP blindé par paire avec feuillard d'aluminium + un général par tresse
- Âme AWG26 Cuivre 4 paires torsadées
- Diamètre extérieur du câble 5.8 mm
- Croix de séparation pour éviter les interférences entre les paires

	Bleu	Gris	jaune	Rouge	Vert	Noir	Orange
0,5 m	SYE46005B	SYE46005G	SYE46005J	SYE46005R	SYE46005V	SYE46005N	-
1 m	SYE4601B	SYE4601G	SYE4601J	SYE4601R	SYE4601V	SYE4601N	-
2 m	SYE4602B	SYE4602G	SYE4602J	SYE4602R	SYE4602V	SYE4602N	-
3 m	SYE4603B	SYE4603G	SYE4603J	SYE4603R	SYE4603V	SYE4603N	SYE4603O
5 m	SYE4605B	SYE4605G	SYE4605J	SYE4605R	SYE4605V	SYE4605N	-
7 m	SYE4607B	SYE4607G	-	-	-	SYE4607N	-
10 m	-	SYE4610G	SYE4610J	SYE4610R	SYE4610V	SYE4610N	-
15 m	-	SYE4615G	-	-	-	SYE4615N	-
20 m	-	SYE4620G	-	-	-	SYE4620N	-
25 m	-	SYE4625G	-	-	-	SYE4625N	-
30 m	-	SYE4630G	-	-	-	SYE4630N	-
50 m	-	-	-	-	-	-	-

CÂBLE CATÉGORIE 5E - 100MHZ - AWG 24



Ref	Désignation
2140T	Câble CAT5E F/UTP 4P 100 Ω 100MHz LSZH

CÂBLE CATÉGORIE 6 250/350 MHZ - AWG 23



Ref	Désignation
2157BOX	Câble CAT6 F/UTP 4P 100 Ω 350MHz LSZH
2142T	Câble CAT6 F/UTP 4P 250mhz LSZH Dca
2143T	Câble CAT6 F/UTP 2x4P 250mhz LSZH Dca
2157T	Câble CAT6 F/UTP 4P 350MHz LSZH Dca
3334T	Câble CAT6 F/UTP 4P 350 Mhz LSZ

CÂBLE CATÉGORIE 6A 500 / 555 MHZ - AWG23



Ref	Désignation
3405T	Câble CAT6A F/FTP 4P LSZH BLANC
3523T	Câble CAT6A F/UTP 4P 510MHz LSZH Dca
3369T	Câble CAT6A F/UTP 2X4P 510MHz LSZH Dca
3335T	Câble CAT6A U/FTP 4P 525MHz LSZH Dca
3392T	Câble CAT6A U/FTP 2x4P 525MHz LSZH Dca

CÂBLE CATÉGORIE 7 FTP SOUPLE PATCH T500M



Ref	Désignation
2170T	Câble FTP téléphone CAT 7 Souple Touret 500M

CÂBLE CATÉGORIE 7 600 MHZ – AWG23



Ref	Désignation
2178T	Câble CAT7 S/FTP 4P LSZH BLANC

CÂBLE CATÉGORIE 7A S/FTP 1000 MHZ – AWG23



Ref	Désignation
3397T	Câble Cat7A S/FTP 4P 100 Ω 1000 MHz LSZH Gaine jaune

CORDONS RJ45/TV



Ref	Désignation
SYE30050	Cordon RJ45 MALE/Fiche F – 0M50
SYE31002	Cordon RJ45 MALE/Fiche TV M9.52MM – 2M

CORDONS HDMI M/M



Ref	Désignation
SYE6001N	Cordon HDMI M/M – 1M CAT 4K
SYE6002N	Cordon HDMI M/M – 1.8M CAT 4K
SYE6003N	Cordon HDMI M/M – 3M CAT 4K
SYE6005N	Cordon HDMI M/M – 5M CAT 4K
SYE6010N	Cordon HDMI M/M – 10M CAT 4K
SYE6015N	Cordon HDMI M/M – 15M CAT 4K
SYE6020N	Cordon HDMI M/M – 20M CAT 4K amplifié
SYE6030N	Cordon HDMI M/M – 30M CAT 4K amplifié

FICHES RJ À SERTIR



Ref	Désignation
251440	Fiche RJ09 N B à sertir
SYD0821	PLUG RJ11 N/BL – Sachet de 50
SYD0822	PLUG RJ12 N/BL – Sachet de 50
SYD0823	PLUG RJ45 N/BL CAT6 – Sachet de 10
SYD0824	PLUG RJ45 blindé CAT6 SPL + PEIGNE – SAC

MANCHON POUR CONNECTEUR RJ À SERTIR



Ref	Désignation
SYD2531	Manchon RJ45 GRIS D6,5MM Sachet de 10 PC

NOYAUX RJ45



Ref	Désignation
272840	Noyau RJ45 CAT5
SYD56006	Noyau RJ45 CAT6 Keystone Sachet de 8
SYD56007	Noyau RJ45 CAT6A Keystone Sachet de 8
SYD56008	Noyau RJ45 CAT6 Keystone avec volet Sachet de 8
SYD586020	Noyau RJ45 CAT6 Marque 3M
SYD586027	Noyau RJ45 CAT6A Marque 3M Sachet de 8

CONNECTEURS MODULAIRES RAIL DIN



<i>Ref</i>	<i>Désignation</i>
SYG3105	Noyau RJ45 CAT6A

COUPLEURS RJ



<i>Ref</i>	<i>Désignation</i>
902860	Coupleur RJ45 FEM/FEM CAT5E non blindé
272220	Coupleur RJ45 F/F CAT6
902830	Coupleur RJ45 Femelle/Femelle CAT5E blindé
902601	Coupleur RJ11/RJ12 Femelle/Femelle téléphonique

CONNECTEURS RJ45 CAT6 SANS OUTILS



<i>Ref</i>	<i>Désignation</i>
920812	Connecteur RJ45 CAT6 sans outil
SYD0812	Connecteur RJ45 blindé CAT6 sans outil
SYD0813	Connecteur RJ45 blindé CAT6A sans outil

PLASTRONS



<i>Ref</i>	<i>Désignation</i>
281511	Plastron NU 45X45 double 3M (2 connecteurs)
585997	Plastron 45x45 Blanc pour moteur 3M
911711	Plastron incliné 45X45 2 prises
911712	Plastron incliné 45X45 1 prise
911722	Plastron 45X45 1 prise
911731	Plastron 22.5X45 1 prise
272020	Boîtier Mural saillie RJ45
272200	Support Plastron pour 272020

PLASTRON HDMI



<i>Ref</i>	<i>Désignation</i>
SY10110	Plastron 45X45 HDMI F+ câble 0.2M

FICHES RJ45 LCS³**Présentation produit**

Faciles à mettre en œuvre, rapides et sans outil, elles facilitent la maintenance et sont adaptées aux chantiers les plus critiques grâce à leur modularité et à leur performance du réseau.

Garanti 25 ans, LCS³ s'adapte aux chantiers petit-moyen tertiaire (petits commerces, écoles, etc), comme au grand tertiaire (bâtiments de bureaux, parcs de loisirs, grands centres commerciaux, stades, infrastructures sportives, etc), et répond aux exigences de sites sensibles ayant un niveau de criticité maximal (hôpitaux, aéroports).

Ref	Désignation	Type de connecteur	Catégorie	Blindé
051703	Fiche RJ45 catégorie 5e 8 contacts largeur 11,7mm pour câble rond	RJ45 8(8)	5E	Non
051704	Fiche RJ45 catégorie 5e 9 contacts largeur 11,7mm pour câble rond	RJ45 8(8)	5E	Non


Connectique



PAQUETS DE CONNECTEURS OPTIONNELS PASSTHRU



Ref	Désignation
VDV826728	Fiche de données modulaire PassThru CAT 5E, 10 pièces
VDV826702	Fiche de données modulaire PassThru CAT 5E, 50 pièces
VDV826762	Fiche de données modulaire PassThru CAT 5E, 200 pièces
VDV826729	Fiche de données modulaire PassThru CAT 6, 10 pièces
VDV826703	Fiche de données modulaire PassThru CAT 6, 50 pièces
VDV826763	Fiche de données modulaire PassThru CAT 6, 200 pièces



BOÎTIER DE JONCTION CAT6



Ref	Désignation
270099	Boîtier de jonction CAT6

SWITCHS INDUSTRIELS



Ref	Désignation
314890	Switch industriel 8 ports 10/100 + 2 ports SC 100FX Multi

SWITCHS 10/100



Ref	Désignation
SYC5100	SWITCH 5 PORTS 10/100 MBPS ABS
SYC8100	SWITCH 8 PORTS 10/100 MBPS ABS
SYC16100	SWITCH 16 PORTS 19" 1U 10/100 MBPS MÉTA
SYC24100	SWITCH 24 PORTS 19" 1U 10/100 MBPS MÉTA

SWITCHS GIGABIT (10/100/1000)



Ref	Désignation
SYC5G200	SWITCH 5 PORTS GIGABIT ABS
SYC8G200	SWITCH 8 PORTS GIGABIT ABS
SYC16G200	SWITCH 16 PORTS 19" 1U GIGABIT MÉTAL
SYC24G200	SWITCH 24 PORTS 19" 1U GIGABIT METAL

DOUBLEUR RJ45



Ref	Désignation
Q168	Doubleur RJ45 téléphone / ethernet



PACK POINT D'ACCÈS MOBILE

Présentation produit

IK04

- Pour équiper un établissement type petit commerce ou bureau, école, pharmacie
- 3 points d'accès Wi-Fi
- 1 switch PoE
- Livré avec cordon d'alimentation
- Blanc (RAL 9003 Polyglass)

Ref	Désignation	Nombre de ports
033494	Kit point d'accès mobile : 1 switch PoE et 3 points d'accès mobile	1

SWILO

Présentation produit



- Switch Gigabit Ethernet 1GBits
- Disponible sur des versions de 5 et 8 ports
- Technologie avancée d'économie d'énergie (IEEE 802.3 az)
- Design élégant

Ref	Désignation	Nombre de ports
GSW0807	Switch gigabit 8 ports	8
GEU0822	Switch gigabit 8 ports	8
GEU0522	Switch gigabit 5 ports	5

SWITCH TP-LINK



Présentation produit

Les switch Fast Ethernet sont dotés de 5 ou 8 ports RJ45 10/100 Mbps auto-négociés. Tous les ports supportent la fonction Auto MDI/MDIX, éliminant ainsi le recours à des câbles croisés ou des ports Uplink.

Les fonctions automatisées de ce switch Gigabit assurent une installation rapide et facile. Aucune configuration n'est requise.

Ref	Désignation	Nombre de ports
8270000	TP-LINK - Switch 5 ports bureau Fast Ethernet 10/100Mbps	5
8270028	TP-LINK - Switch 5 ports bureau Gigabit	5
8270388	TP-LINK - Switch 5 ports de bureau Gigabit - Boîtier métal	5
8270007	TP-LINK - Switch 8 ports bureau Fast Ethernet 10/100Mbps	8
8270035	TP-LINK - Switch 8 ports bureau Gigabit	8
8270395	TP-LINK - Switch 8 ports bureau Gigabit - Boîtier métal	8

ONDULEURS DIALOG OFF-LINE



Présentation produit

- Consommation d'énergie réduite et rendement égal à 99%
 - Fiabilité maximale grâce au logiciel de contrôle Shutdown PowerShield (à télécharger gratuitement depuis le site)
 - Tension nominale : 220-240 VAC
 - Tolérance tension d'entrée : 230 VAC ($\pm 25\%$)
 - Fréquence : 50/60 Hz avec sélection auto
- Accessoires :
- 2 câbles d'alimentation sortie
 - Autonomie standard 15 min à 100% de charge
 - 1 manuel d'utilisation

Ref	Désignation	Puissance apparente de sortie (VA)	Puissance effective de sortie (W)	Dimensions L x P x H (mm)
IDG400	Onduleur line intérieur 400VA 4XIEC	400	240	90 x 121 x 192
IDG600	Onduleur line intérieur 600VA 4XIEC	600	360	90 x 232 x 192
IDG800	Onduleur line intérieur 800va 4xieC	800	480	90 x 232 x 192
IDG1200	Onduleur line intérieur 1200va 6xieC	1200	720	93 x 310 x 270
IDG1600	Onduleur line intérieur 1600va 6xieC	1600	960	93 x 310 x 270

ONDULEURS PLUG OFF-LINE



Présentation produit

- Compact et économique
- 3 prises protégées contre les coupures de courant + 2 prises IEC C13
- 3 prises protégées contre les surtensions de l'alimentation
- Tension nominale : 220-240 VAC
- Tolérance tension d'entrée : 230 VAC (+20/-25%)
- Fréquence : 50/60 Hz avec sélection auto
- Autonomie standard 15 min à 100% de charge.

Ref	Désignation	Puissance apparente de sortie (VA)	Puissance effective de sortie (W)	Dimensions L x P x H (mm)
IPG600FR	Onduleur line intérieur 600va 6fr2ieC	600	360	185 x 313 x 99
IPG800FR	Onduleur line intérieur 800va 6fr2ieC	800	480	185 x 313 x 99

ONDULEUR IPLUG



Présentation produit

- Compact et ergonomique. Flexibilité d'utilisation
- Redémarrage automatique
- 3 prises protégées contre les coupures de courant
- Possibilité d'allumer l'ASI même en absence de réseau (Cold Start)
- Positionnement sur bureau ou sol
- Câble d'alimentation inclus
- Built-in short circuit protection
- Auto restart (une fois le courant rétabli, après le déchargement des batteries)

Ref	Désignation	Puissance apparente de sortie (VA)
IPG600SE	Onduleur OFF LINE 600VA 3PCS 2P+T	600

KEOR

**Présentation produit**

Onduleurs monophasés pour petits équipements :

- en maison individuelle : télévision, ordinateur, box, switch, console de jeu...
- en hôtel ou dans un petit magasin : petit réseau CCTV...
- dans un bâtiment tertiaire/commerce : ordinateur/terminal point de vente, modem, téléphonie...

Onduleurs composés de 6 prises 2P+T avec protection contre les surtensions : 4 prises secourues et 2 prises autonomes

Fusible de protection intégré rapide à remplacer

Chargeur USB 1 A

Possibilité de fixation murale

Ref	Désignation	Puissance apparente de sortie (VA)	Puissance effective de sortie (W)
310083	Onduleur Keor multiplug avec 6 prises de courant 2P+T et disjoncteur intégré - 600VA 360W - autonomie 10 à 15 minutes	600	360
310084	Onduleur Keor multiplug avec 6 prises de courant 2P+T et disjoncteur intégré - 800VA 480W - autonomie 10 à 15 minutes	800	480

KEOR SP

**Présentation produit**

Coupures de courant, baisses de tensions ou surtensions, les événements de nature électrique qui menacent constamment les appareils électroniques peuvent être de différents types.

Certaines de ces perturbations électriques passent souvent inaperçues et peuvent pourtant engendrer à elles seules des pertes de productivité et par conséquent augmenter de manière significative les coûts d'exploitation du bâtiment.

Gamme Keor : pour petits équipements en maison individuelle (télévision, ordinateur, box, switch, console de jeu...), en hôtel ou petit magasin (petit réseau, vidéosurveillance...) ou dans un bâtiment tertiaire / commerce (ordinateur, terminal point de vente, modem, téléphonie...).

Ref	Désignation	Puissance apparente de sortie (VA)	Puissance effective de sortie (W)
310182	Onduleur tour Keor SP line interactive avec 1 prise 2P+T et 1 prise IEC - 600VA 360W - autonomie 5 à 30 minutes	600	360
310188	Onduleur tour Keor SP line interactive avec 2 prises 2P+T et 2 prises IEC - 1000VA 600W - autonomie 5 à 30 minutes - port USB	1000	600
310191	Onduleur tour Keor SP line interactive avec 2 prises 2P+T et 2 prises IEC - 1500VA 900W - autonomie 5 à 30 minutes - port USB	1500	900

EASY UPS BVS



Présentation produit

Easy UPS BVS propose une gamme complète, optimisée et performante d'onduleurs monophasés de 500 à 1000 VA. La technologie Line-Interactive permet d'assurer d'excellentes performances pour protéger vos équipements résidentiels contre les coupures de courants, les creux et les sauts de tensions et les surtensions et garantir la continuité de service dont vous avez besoin. Ces onduleurs sont particulièrement compacts pour être facilement intégrés près de vos appareils. Ils peuvent également être installés contre un mur pour diminuer l'empreinte au sol. Ces appareils sont disponibles soit avec 4 prises type Schuko ou avec 6 prises type C13 pour cordons. Grâce à une autonomie allant de 5 à 10 minutes, vous bénéficiez d'une alimentation sécurisée en cas de coupure électrique d'électricité.

Ref	Désignation	Puissance apparente de sortie (VA)	Puissance effective de sortie (W)
BVS800I-GR	Easy UPS 1ph BVS - onduleur line-interactive - 230V - 800VA - prises Schuko/FR	800	450
BVS1000I-GR	Easy UPS 1ph BVS - onduleur line-interactive - 230V - 1000VA - prises Schuko/FR	1000	600
BVS500I-GR	Easy UPS 1ph BVS - onduleur line-interactive - 230V - 500VA - prises Schuko/FR	500	300
BVS650I-GR	Easy UPS 1ph BVS - onduleur line-interactive - 230V - 650VA - prises Schuko/FR	650	375

EASY UPS SMVS



Présentation produit

La gamme Easy UPS SMVS propose une offre complète, optimisée et performante d'onduleurs monophasés de 750 à 3000 VA bénéficiant de la technologie Line-Interactive. Ces appareils garantissent une protection fiable lorsque les conditions d'alimentation électrique sont instables pour protéger vos équipements électroniques sensibles, tels que les PC et les périphériques utilisés dans les bâtiments résidentiels, contre les coupures de courants, les creux et les sauts de tensions et les surtensions. Grâce à leur afficheur LCD et à leur port USB

- ou à une carte SNMP en option
- chaque appareil fournit des informations précises et détaillées sur l'état de l'onduleur localement ou à distance. La gamme Easy UPS SMVS peut ainsi alimenter jusqu'à 6 équipements contre la foudre, les pics et creux de tensions et les coupures de courant. Il est possible d'étendre la durée de la garantie constructeur de 1 an supplémentaire à travers la souscription de l'option correspondante.

Ref	Désignation	Puissance apparente de sortie (VA)	Puissance effective de sortie (W)
SMVS1500CAI	Easy UPS SMVS - Onduleur 1p line-interactive - 230V - 1500VA - Prises IEC - Tour	1500	1050
SMVS2000CAI	Easy UPS SMVS - Onduleur 1p line-interactive - 230V - 2000VA - Prises IEC - Tour	2000	1400
SMVS3000CAI	Easy UPS SMVS - Onduleur 1p line-interactive - 230V - 3000VA - Prises IEC - Tour	3000	2100

E3 PERFORMANCE RT

Présentation produit



Les onduleurs E3 Performance RT, avec leur facteur de puissance élevé (0.9) sont dédiés à la protection électrique de vos réseaux et charges informatiques.

Sa large gamme de puissance et ses différentes caractéristiques vous permettent de choisir le modèle parfaitement adapté à vos besoins.

Disponible de 800, 1100, 1500, 2000, 2500 et 3000 VA. Prises de sortie IEC sur tous les modèles. Écran LCD. Extension de batterie disponible.

Format convertible Tour ou Rack.

Autonomie jusqu'à 30 minutes selon le modèle et la charge connectée.

Garantie 2 ans (extension garantie possible pour les modèles inférieurs à 5 kVA et contrat de maintenance en option pour les modèles supérieurs à 5 kVA).

Ref	Désignation	Puissance apparente de sortie (VA)	Puissance effective de sortie (W)
67023	E3 PERFORMANCE 800 RT Onduleur On Line Performance 800 VA 8 Prises IEC	800	720
67024	E3 PERFORMANCE 1100 RT Onduleur On Line Performance 1100 VA 8 Prises IEC	1100	990
67025	E3 PERFORMANCE 1500 RT Onduleur On Line Performance 1500 VA 8 Prises IEC	1500	1350
67026	E3 PERFORMANCE 2000 RT Onduleur On Line Performance 2000 VA 8 Prises IEC	2000	1800
67027	E3 PERFORMANCE 2500 RT Onduleur On Line Performance 2500 VA 8 Prises IEC	2500	2250
67028	E3 PERFORMANCE 3000 RT Onduleur On Line Performance 3000 VA 8 Prises IEC	3000	2700
67035	E3 PERFORMANCE 5000 RT Onduleur On Line Performance 5000 VA 8 Prises IEC	5000	4500

E4 VALUE



Présentation produit

Equipés de la technologie On Line Double Conversion contrôlée par Microprocesseur, les onduleurs E4 Value délivrent un courant sinusoïdal parfait en sortie pour les applications essentielles à petit budget.

Les afficheurs en façade LED ou LCD (selon les modèles) permettent une visualisation immédiate de l'état de l'onduleur par la face avant (marche & arrêt, configuration du mode de fonctionnement, etc.).

Ref	Désignation	Puissance apparente de sortie (VA)	Puissance effective de sortie (W)
67417	E4 VALUE 1000 Onduleur On Line Double Conversion 1000 VA 3 prises IEC	1000	800
67425	E4 VALUE 1500 Onduleur On Line Double Conversion 1500 VA 4 prises IEC	1500	1600
67418	E4 VALUE 2000 Onduleur On Line Double Conversion 2000 VA 4 prises IEC	2000	1600
67419	E4 VALUE 3000 Onduleur On Line Double Conversion 3000 VA 4 prises IEC	3000	2400
67426	E4 VALUE 4000 Onduleur On Line Double Conversion 4000 VA – Bornier	4000	4800
67420	E4 VALUE 5000 Onduleur On Line Double Conversion 5000 VA Bornier	5000	4800

X4 RM




Présentation produit

Équipés de la technologie Line Interactive contrôlée par microprocesseur, les onduleurs X4 RM Plus offrent à vos équipements connectés une protection fiable.

En cas de coupure d'électricité, les équipements connectés restent allumés jusqu'à 65 minutes selon la charge, ce qui assure la continuité de service et, si nécessaire, la sauvegarde de données essentielles.

<i>Ref</i>	<i>Désignation</i>	<i>Puissance apparente de sortie (VA)</i>	<i>Puissance effective de sortie (W)</i>
66061	X4 600 RM Plus Onduleur Line Interactive 600 VA 4 Prises IEC - 2 prises FR/SCHU	600	360
66062	X4 800 RM Plus Onduleur Line Interactive 800 VA 4 Prises IEC - 2 prises FR/SCHU	800	480
66063	X4 1000 RM Plus Onduleur Line Interactive 1000 VA 8 Prises IEC - 2 prises FR/SCH	1000	600
66064	X4 2000 RM Plus Onduleur Line Interactive 2000 VA 8 Prises IEC - 2 prises FR/SCH	2000	1200
66065	X4 3000 RM Plus Onduleur Line Interactive 3000 VA 8 Prises IEC - 2 prises FR/SCH	3000	1800



COURANT PORTEUR EN LIGNE (CPL)



Présentation produit

- Kit CPL AV600 + ..1 port Ethernet avec prise gigogne 2P+T
- Transfert de données jusqu'à 600 Mbps via le circuit électrique, idéal pour la diffusion de vidéos HD
- Prise électrique reportée garantissant qu'aucune prise électrique ne soit perdue
- Conception Plug and Play et chiffrement aisé par l'appui sur le bouton Pair
- Mode veille breveté réduisant automatiquement la consommation électrique de près de 85%*

Ref	Désignation
SYCA100	KIT CPL 2P+T/1RJ_AV600 MBPS
SYCW100	KIT CPL 1RJ + EXT CPL 2RJ AV600 + WIFI 1



WI-FI INTÉRIEUR GRAND PUBLIC OMADA

Présentation produit

- Point d'accès Wi-Fi 300 Mbps PoE actif 802.3af avec fixation en applique ou en plafonnier
- Installation facile avec socle indépendant (ne nécessite qu'un cordon RJ45 pour le raccordement au réseau).

Ref	Désignation
SYK120	POINT ACCES PLAFONNIER INT 300MBPS POE P
SYK121	POINT ACCES BUREAU INT 11N-300MBPS 9VDC_



sommaire

ANTENNE TERRESTRE

SYSTORM	48
CAE GROUPE	49
EVICOM EV	50

ANTENNE SATELLITE

SYSTORM	52
EVICOM EV	54

MÂTS

SYSTORM	55
EVICOM EV	56

RÉPARTITEUR, FILTRE, DÉRIVATEUR

SYSTORM	57
CAE GROUPE	57
EVICOM EV	58

AMPLI, PRÉAMPLI ET ALIM

SYSTORM	58
CAE GROUPE	59
EVICOM EV	59

COMMUTATEUR SATELLITE

EVICOM EV	61
-----------------	----

RÉCEPTEUR

EVICOM EV	62
-----------------	----

CONNECTIQUE

SYSTORM	63
LEGRAND	63
CAE GROUPE	63
EVICOM EV	64

DISTRIBUTION TV PAR FIBRE OPTIQUE

SYSTORM	65
EVICOM EV	65

ACCESSOIRES SATELLITE ET TERRESTRE

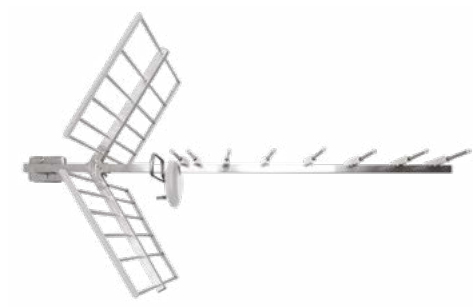
SYSTORM	65
---------------	----

ANTENNE TERRESTRE EXTÉRIEURE SHARK 28




Ref	Désignation
0 145 181R13	Antenne TNT Digital active SHARK28 + Alim

ANTENNE TERRESTRE TNT30HD



Ref	Désignation
0 145 242R13	Antenne TNT 30HD LTE-5G

ANTENNE TERRESTRE TNT17HD



Ref	Désignation
0 145 239R13	Antenne TNT 17HD LTE-5G

ANTENNE TERRESTRE TNT18HD



Ref	Désignation
0 145 253R13	Antenne TNT 18HD LTE-5G

ANTENNE EXTÉRIEURE UHF




Présentation produit

- Assemblage sans outil en 5 clics.
- Système breveté pour une installation rapide
- Réflecteurs hyperboliques pour un gain exceptionnel
- Dipôle compact et étanche avec connecteur F
- Compatible LTE 5G à 694 MHz- Écrous à ailettes de grande taille
- Réglage de l'élévation- Solution Easy U pour montage sur mât de diamètre 20 à 45 mm
- Emballage individuel

Ref	Désignation	Plage de réception	Gain max. (dB)	Bande de fréquence (MHz)
EKBLUEIN	Antenne UHF LTE 5G Fiche E F - Gain 17 db	UHF	17	470 - 694

MINI ANTENNE UHF LTE 5G



Présentation produit

- Dipôle compact et étanche avec connecteur F
- Filtre LTE 5G
- Brins d'antenne 100% fermés
- Ecrous papillon spéciaux
- Brides easyU
- Réglage de l'élévation
- Etrier à mâchoire ouverte
- Montage facile

Ref	Désignation	Plage de réception	Gain max. (dB)	Bande de fréquence (MHz)
EKMINIL2	MINI Antenne UHF LTE 5G	UHF	12	470 - 694

ANTENNE UHF LTE 5G FICHE F



Présentation produit

- Dipôle compact et étanche avec connecteur F
- Filtre LTE 5G
- Brins d'antenne 100% fermés
- Ecrous papillon spéciaux
- Brides easyU
- Réglage de l'élévation
- Etrier à mâchoire ouverte
- Montage facile

Ref	Désignation	Plage de réception	Gain max. (dB)	Bande de fréquence (MHz)
EK70L2	Antenne UHF LTE 5G Fiche F	UHF	14.5	470 - 694

KIT ANTENNE UHF LTE 5G



Présentation produit

- Kit antenne UHF LTE 5G (470-694 MHz) avec connecteur F.
- Gain: 38dB.
- Filtre haute réjection 5G.
- Alimentation 12-24Vdc.
- Alimentation FA QC 242 incluse.
- Emballage individuel

Ref	Désignation	Plage de réception	Gain max. (dB)	Bande de fréquence (MHz)
KITEKBLUEACTIVE	KIT Antenne UHF LTE 5G ACTIVE	UHF	38	470 - 694

ANTENNE PLEINE ONDE



Présentation produit

Avantages :

- Antenne prémontée
- Livrée avec manchon d'étanchéité
- Dipôle étanche à la pluie
- Filtre LTE 5G intégré

Utilisations :

- Installation terrestre individuelle
- Installation terrestre collective

Ref	Désignation	Plage de réception	Gain max. (dB)	Bande de fréquence (MHz)
B52270/5G	Antenne UHF P.O. 27 ELT 5	UHF	15	470 - 694

ANTENNE TRIPLE



Présentation produit

Avantages :

- Antenne prémontée
- Livrée avec manchon d'étanchéité
- Dipôle étanche à la pluie
- Filtre LTE 5G intégré

Utilisations :

- Installation terrestre individuelle
- Installation terrestre collective

Ref	Désignation	Plage de réception	Gain max. (dB)	Bande de fréquence (MHz)
B53670/5G	Antenne UHF TRIPLE 67 ELTS 5G	UHF	18	470 - 694

KIT ANTENNE AVEC PRÉ-AMPLIFICATEUR

Présentation produit

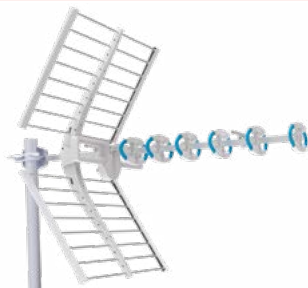
Kit antenne avec pré-amplificateur et alimentation comprenant :

- 1 Antenne triple nappe B 53670/5G
- 1 Préamplificateur 25 dB UHF E PR 252R/5G LTE 5G
- 1 Alimentation 24V, 2 sorties E ALE 24/2 DIN
- 6 connecteurs F à visser AF57



Ref	Désignation	Plage de réception	Gain max. (dB)	Bande de fréquence (MHz)
EKITAPR/5G	KIT TNT AVEC PREAMPLI + ALIM	UHF	25	-

ANTENNE VEKTOR



Présentation produit

Avantages :

- Antenne prémontée
- Livrée avec manchon d'étanchéité
- Dipôle étanche à la pluie
- Grande linéarité

Utilisations :

- Installation terrestre individuelle
- Installation terrestre collective

Ref	Désignation	Plage de réception	Gain max. (dB)	Bande de fréquence (MHz)
B55448/5G	Antenne VEKTOR UHF 46 ELTS 5G	UHF	18	470 - 694

ANTENNE PANNEAU UHF LTE 5G



Présentation produit

Avantages :

- Antenne prémontée
- Livrée avec manchon d'étanchéité
- Dipôle étanche à la pluie
- Filtre LTE 5G intégré

Utilisations :

- Installation terrestre individuelle
- Installation terrestre collective

Ref	Désignation	Plage de réception	Gain max. (dB)	Bande de fréquence (MHz)
B60200/5G	Antenne Panneau UHF PLEINE 5G	UHF	10	470 - 694

ANTENNE FM OMNIDIRECTIONNELLE



Présentation produit

Avantages :

- Antenne prémontée
- Livrée avec manchon d'étanchéité
- Dipôle étanche à la pluie

Utilisations :

- Installation terrestre individuelle
- Installation terrestre collective

Ref	Désignation	Plage de réception	Gain max. (dB)	Bande de fréquence (MHz)
B50044	Antenne FM Omnidirectionnelle	OUC (FM)	2	88 - 108

ANTENNE FM CIRCULAIRE



Présentation produit

Avantages :

- Montage en bords de mer
- Fixation arrière en acier galvanisé
- Très bon rendement

Utilisations :

- Installation terrestre individuelle

Ref	Désignation	Plage de réception	Gain max. (dB)	Bande de fréquence (MHz)
B50040	Antenne FM CIRCULAIRE	OUC (FM)	2	88 - 108

ANTENNE FIBRE SMC 55 UNI



Ref	Désignation
0 140 863	Antenne satellite 55cm fibre + LNB

ANTENNE FIBRE SMC 80



Ref	Désignation
0 140 264	Antenne satellite 80cm fibre + LNB

ANTENNE FIBRE SMC 65 UNI



Ref	Désignation
0 140 299	Antenne satellite + LNB SMC 65 Fixation composite

ANTENNE FIBRE SMC 100



Ref	Désignation
0 140 880	Antenne satellite sans LNB SMC 100 V2

ANTENNE FIBRE SMC 70 UNI



Ref	Désignation
0 140 901	Antenne satellite individuelle fibre SMC70

ACCESSOIRES ANTENNES SATELLITE



Ref	Désignation
0 914 795R13	Convertisseur SINGLE STANDARD > 1 sortie
0 914 797R13	Convertisseur TWIN STANDARD > 2 sorties
0 914 799R13	Convertisseur QUAD STANDARD > 4 sorties
0 914 801R13	Convertisseur STANDARD QUATTRO > 4 sorties

ANTENNE PLATE MANUELLE MINISAT

Présentation produit

La MINISAT est une antenne satellite à double polarisation linéaire. Elle peut capter le signal des satellites majeurs de forte puissance. Elle peut être utilisée aussi bien pour la réception de chaînes en clair que cryptées (ces dernières exigeant la souscription d'un abonnement auprès d'un opérateur).

Petite, discrète et facile d'utilisation, elle peut être installée en quelques minutes et également être utilisée comme antenne portable.

La tête TWIN permet de regarder 2 chaînes différentes simultanément.



Ref	Désignation
0 140 999	Antenne plate MINISAT TWIN
0 141 305	Antenne plate MINISAT SINGLE
0 141 306	Antenne plate MINISAT QUAD





KIT PARABOLE + LNB

Ref	Désignation	Système d'alimentation/ LNB	Gain (dB)	Diamètre/ longueur (mm)	Matériau du miroir
SKIT65L	Parabole 65 cm Acier + LNB UNI	Single universel	36	65	Acier
SKIT80L	Parabole 80 cm Acier + LNB UNI	Single universel	38.5	80	Acier
SKIT65F	Parabole 65 cm fibre + LNB UNI	Single universel	36	65	Plastique
SKIT80F	Parabole 80 cm fibre + LNB UNI	Single universel	38.5	80	Plastique

PARABOLE FIBRE



Présentation produit

Parabole fibre (SMC) 65 cm (68 x 61 cm) blanche

- Gain : 36 dB
- Ouverture : 2.5°
- Fixation : se fixe sur mât de diamètre 30 à 60 mm

Avantages :

- Montage en bord de mer
- Fixation arrière en acier galvanisé
- Très bon rendement

Utilisations :

- Installation individuelle

Ref	Désignation	Gain (dB)	Diamètre/longueur (mm)	Matériau du miroir
SPAF065	Parabole fibre 65 cm	36	65	Plastique
SPAF080	Parabole fibre 80 cm	38.25	80	Plastique
SPAF100	Parabole fibre 90x100cm	39.7	100	Plastique
SPAF120	Parabole fibre 120 cm	41.8	120	Plastique

ACCESSOIRES POUR PARABOLE FIBRE



Ref	Désignation
SS6D80	Support 6 DEGRES pour SPAF080
SS6D100	Support 6 DEGRES pour 100/120
SLNC4S	LNB QUATTRO (HB-HH-VH-VB)
SLNCUNI	LNB Universel 1 sortie
SLNCTWIN	LNB TWIN 2 sorties
SLNC4T	LNB QUAD Universel 4 sorties
SLNC8T	LNB Universel 8 sorties

MÂT GALVANISÉ À CHAUD



Ref	Désignation
0 144 405	Mât emboitable galvanisé Ø40x1500mm
0 144 406	Mât emboitable galvanisé Ø40x2000mm
0 144 490	Mât galvanisé droit 3m Ø40mm

FIXATION MURALE



Ref	Désignation
0 144 478	Fixation murale en U x2 + Kit contre-plaque
0 144 479	Fixation murale en U x2
0 914 766R13	Fixation murale en U x2 + kit contre-plaque dép450

FIXATION GALVANISÉE À CHAUD



Ref	Désignation
0 144 400	Cerclage cheminée galvanisé simple à 2 tendeurs
0 144 401	Cerclage cheminée double galvanisé renforcé

FIXATION DE POUTRE



Ref	Désignation
0 144 480	Kit Fixation poutre déport 30cm ajustable
0 144 481	Fixation universelle Ø40-50mm
0 144 482	Fixation poutre orientable 0-90°

FEUILLARD GALVANISÉ



Ref	Désignation
0 144 408	Feuillard galvanisé 4cm x 5m
0 144 409	Feuillard galvanisé 4cm x 25m



MÂTS

Ref	Désignation
FMA4010	Mât emboitable 1.00 M DIAM 40
FMA5010	Mât emboitable 1.00 M DIAM 50
FMA4015	Mât emboitable 1.50 M DIAM 40
FMA5015	Mât emboitable 1.50 M DIAM 50
FMA4020	Mât emboitable 2.00 M DIAM 40
FMA5020	Mât emboitable 2.00 M DIAM 50

FIXATION CHEMINÉE ET FEUILLARD



Ref	Désignation
FCE0001	Fixation simple type cheminée
FCE0002	Fixation double type cheminée

BRAS DE DÉPORT MURAL POUR PARABOLE



Ref	Désignation
FDE4035	Bras déport 35 cm DIAM40 Mural
FDE5050	Bras déport 50 cm DIAM50 Mural
FDE7673	Bras déport 76 cm pour SPAF120

FIXATION MURALE



Ref	Désignation
FCA0009	Fixation en M Déport 9 cm
FCA0025	Fixation en M Déport 25 cm
FCA0045	Fixation en M Déport 45 cm
FCA0055	Fixation M Déport 55 cm
FCA0045/F	Bras de force pour FCA0045
FCA0055/F	Bras de force pour FCA0055

FIXATION DE POUTRE ORIENTABLE



Ref	Désignation
FF1000	Fixation de poutre orientable

TUILES



Ref	Désignation
FTU0715	Tuile faîtière fixe mât max 50
FTU0741/A	Tuile aluminium brique + Cône
FTU0741/NOIR	Tuile aluminium noire + Cône
FTU0701	Cône NEOPRENE noir pour tuile

RÉPARTITEURS STANDARDS



Ref	Désignation	Nombre de sorties
0 144 882R13	Répartiteur 2D 5-2300 MHz	2
0 144 883R13	Répartiteur 3D 5-2300 MHz	3
0 144 884R13	Répartiteur 4D 5-2300 MHz	4
0 144 885R13	Répartiteur 6D 5-2300 MHz	6
0 144 886R13	Répartiteur 8D 5-2300 MHz	8

COUPLEUR TV



Ref	Désignation
0 144 360	Coupleur TV-SAT
0 145 176R13	Coupleur TV-SAT Extérieur 5G LTE
0 145 198R13	Coupleur passif TV/FM 2 entrées FM-VHF-UH + UHF

FILTRE ET RÉJECTEUR



Ref	Désignation
0 145 237R13	Filtre UHF - Réjecteur VHF 5G extérieur + LTE700

RÉPARTITEUR AVEC CONNECTEURS F



Ref	Désignation	Type de connexion	Fréquence (MHz)	Atténuation de passage max. (dB)	Nombre de sorties
RF12	Répartiteur 5-2400MHz 2 directions	Connecteur F	5 - 2 400	5.5	2
RF13	Répartiteur 5-2400MHz 3 directions	Connecteur F	5 - 2 400	9.5	3
RF14	Répartiteur 5-2400MHz 4 directions	Connecteur F	5 - 2 400	10	4
RF16	Répartiteur 5-2400MHz 6 directions	Connecteur F	5 - 2 400	14.5	6

ACCESSOIRES TV RJ45 SYN RJ



Ref	Désignation	Atténuation de passage max. (dB)
ABS021RJ	Répartiteur 2 DIR RJ45	6
ABS041RJ	Répartiteur 4 DIR RJ45	14

RÉPARTITEURS U.L.B. CONNECTIQUE F AVEC SOCLE PLASTIQUE



Ref	Désignation	Atténuation de passage max. (dB)
ABS021P	Répartiteur F 2 DIR 5-2300 MHz	3.5
ABS031P	Répartiteur F 3 DIR 5-2400 MHz	6
ABS041P	Répartiteur F 4 DIR 5-2400 MHz	7.8
ABS061P	Répartiteur F 6 DIR 5-2400 MHz	10
ABS081P	Répartiteur F 8 DIR 5-2400 MHz	11.5

Ampli, préampli et alim

KIT PRÉAMPLIFICATEUR ET PRÉAMPLIFICATEUR SEUL



Ref	Désignation
0 145 177R13	Préamplificateur seul UHF 16-36 DB 5G
0 145 179R13	Kit préamplificateur terrestre UHF 16-36 DB 5G
0 145 291R13	Kit préamplificateur + alimentation + satellite & terrestre extérieur

AMPLIFICATEUR D'INTÉRIEUR



Ref	Désignation
0 145 014R13	Amplificateur 2 sorties TV 5 à 25dB - NS 105DBUV

ALIMENTATION



Ref	Désignation
0 144 900R13	Alimentation 12V - 400mA - 1 entrée - 1 sortie

KIT PRÉAMPLIFICATEUR DE MÂT LTE 5G

Présentation produit

Ce kit pré-amplificateur de mât et son alimentation est utilisable en intérieur ou en extérieur. Il dispose des entrées nécessaires pour permettre dans les zones de réception difficile. Le traitement qualitatif du signal TNT. Il est protégé des perturbations OEM. Il est livré avec son alimentation 24V 2 sorties.



Ref	Désignation
KITAM361	KIT préampli + Alim 24VDC 2 SO

PRÉAMPLIFICATEUR AMPLINEA

Présentation produit

Kit préamplificateur LTE-5G (RED) comprenant :

- 1 Préamplificateur 3 entrées
- Entrée 1 : UHF (21-48) (30 dB rég)
- Entrée 2 : VHF (-1 dB)
- Entrée 3 : SAT (-3 dB)
- Niv. de sortie : 107 dBμV
- 1 Alim 10.5 Volts 2 sorties



Ref	Désignation	Nombre de sorties
EKEV353RS/5G	KIT préampli UHF 30 DB + SAT	1
EKEV252R/5G	KIT préampli UHF 25 DB + Alim	2
EKEV352R/5G	KIT préampli UHF 30 DB +V + Alim	2

AMPLIFICATEUR AMPLINEA

Présentation produit

Les préamplificateurs AMPLINEA regroupent les dispositifs fixés sur les mâts d'antenne. Ils concernent les signaux terrestres et peuvent aussi disposer d'un couplage pour une entrée satellite (parabole individuelle). Ils peuvent aussi se présenter sous la forme de boîtier adaptés à la pose en appartement. Les préamplificateurs de mât sont disponibles sous forme de kits incluant leur alimentation.



Ref	Désignation	Fréquence (MHz)	Atténuation de passage max. (dB)	Nombre de sorties
EPRI2SDIN	Ampli appart 2 sorties TER+SAT DIN	47 - 2150	7	2
EPRI224	Ampli appart 2 sorties	47 - 2150	7	2

AMPLIFICATEUR SÉRIE ALB



Présentation produit

ALB, une offre complète d'amplificateurs pour traiter les signaux de télévision terrestre pour les ensembles collectifs résidentiels. La gamme propose des amplificateurs avec filtres programmables pour les canaux numériques terrestres.

Equipés de filtres LTE 5G F.O.S plusieurs modèles sont disponibles avec des possibilités de programmation différentes :

- Programmation NFC (smartphone) par Android et IOS sans clavier, ni afficheur, sans molette, sans PC ni cordon
- Avec clavier de programmation et une fonction exclusive d'AUTO PROGRAMMATION avec AUTOSCAN et un réglage du niveau de sortie automatique. Des amplificateurs multi-bandes sont aussi proposés pour la réalisation de petites et moyennes antennes collectives.

Ref	Désignation	Gain (dB)	Nombre d'entrées	Nombre de sorties
EALBPROG/60	AMPLI 60 DB programmable 32 CX	60	4	1
EALBPROG/32L	AMPLI 50 DB programmable 32 CX	50	5	1
EALB440/A	Centrale multi-bandes 40dB	41	4	1

AMPLI APPART RJ45/F



Présentation produit

Amplificateur HF/RJ45 pour distribution sur réseau Ethernet


- Câble Ethernet grade 2TV si TNT seule ou 3TV (catégorie 6a) si TNT + SAT
- Gains : Ter : 12-20 dB, Sat : 16-25 dB
- Niveaux de sortie : Ter : 106 dBμV, Sat : 107 dBμV
- Réglages Terrestre et Satellite séparés
- 4 sorties RJ45 pour brassage des signaux
- 1 sortie F (TV/SAT) passive pour distribution en câble coaxial
- Montage sur rail DIN (4 modules)

Ref	Désignation	Nombre de sorties
EPRJ45/4	Ampli appart en RJ45/F	4

ACCESSOIRES AMPLI APPART RJ45 SYN RJ



Ref	Désignation
NCORBAL/IEC200	Cordon BALUN IEC/RJ de 2m
NCORBAL/F200	Cordon BALUN F/RJ de 2m
NCORRJ45/P040	Cordon PLAT RJ/RJ EN 40 cm



AMPLI DE TÊTE 8IN

Présentation produit

- Faible encombrement
- Emboîtable sur les commutateur universels
- Réglage de gain et de pente
- Alimentation des LNB

Utilisations :

- Installation collective TV/SAT

Ref	Désignation	Nombre de sorties
SCSC9200/A	Ampli de tête cascadeable 8 IN	8

ACCESSOIRES AMPLI DE TÊTE



Ref	Désignation
SPS25	ALIM 18 V 3A pour commutateur SAT



COMMUTATEUR SATELLITE MANAGER

Présentation produit

La gamme de commutateurs MANAGER a été développée pour la mise en oeuvre d'installations de distribution des signaux satellites de 8, 12 ou 16 bandes, couplées aux signaux terrestres sur des ensembles collectifs.

Ils ne nécessitent pas d'amplificateurs dans les colonnes et seulement un seul point électrique y compris pour des installations de grandes capacités.

Les commutateurs MANAGER sont disponibles en 5, 9 et 17 entrées et en 8, 12, 16 et 24 sorties.

Ref	Désignation	Fréquence (MHz)	Nombre d'entrées	Nombre de sorties dérivées
SCSC5208U	Commutateur universel 5 IN 8 OUT	5 - 2200	4 BIS + Terrestre	8
SCSC5212U	Commutateur universel 5 IN 12OUT	5 - 2200	4 BIS + Terrestre	12
SCSC5216U	Commutateur universel 5 IN 16OUT	5 - 2200	4 BIS + Terrestre	16
SCSC9208U	Commutateur universel 9IN 8OUT	5 - 2200	8 BIS + Terrestre	8
SCSC9212U	Commutateur universel 9IN 12OUT	5 - 2200	8 BIS + Terrestre	12
SCSC9216U	Commutateur universel 9IN 16OUT	5 - 2200	8 BIS + Terrestre	16
SCSC9224U	Commutateur universel 9IN 24OUT	5 - 2200	8 BIS + Terrestre	24
SCSC17208U	Commutateur universel 17IN 8OUT	5 - 2200	16 BIS + Terrestre	8
SCSC17212U	Commutateur universel 17IN 12OUT	5 - 2200	16 BIS + Terrestre	12
SCSC17216U	Commutateur universel 17IN 16OUT	5 - 2200	16 BIS + Terrestre	16
SCSC17224U	Commutateur universel 17IN 24OUT	5 - 2200	16 BIS + Terrestre	24

TERMINAL SATELLITE FRANSAT HD

Présentation produit



- Carte FRANSAT illimitée incluse
- Réception multi-satellites
- Mise à jour automatique
- Classement automatique des chaînes de la TNT
- Fonction Time Shift
- Installation individuelle satellite

Ref

Désignation

NSIRIUS3HD

Récepteur satellite FRANSAT HD

TERMINAL SATELLITE HD TNTSAT ASTRA

Présentation produit



- Carte FRANSAT illimitée incluse
- Réception multi-satellites
- Mise à jour automatique
- Classement automatique des chaînes de la TNT
- Fonction Time Shift
- Installation individuelle satellite

Ref

Désignation

NVEGA3HD

Terminal satellite HD TNTSAT ASTRA

ACCESSOIRES TERMINAL SATELLITE



Ref

Désignation

NCORHDMI/B

Cordon HDMI mâle/mâle 2.0 M

CFCOFE/M

Fiche coudée femelle Métal 9.52mm

FICHES



Ref	Désignation
0 144 243	Connecteur F à sertir - 19/17 VATC
0 144 342	Connecteur F à compression - 19/17 VATC
0 144 473	Connecteur F à visser + joint (utilisation intérieur / extérieur)
0 914 287	Connecteur F à visser (utilisation intérieur)

FICHES TV



Ref	Désignation
050009	Fiche télévision coaxiale normalisée mâle Ø9,52mm
050010	Fiche télévision coaxiale normalisée femelle Ø9,52mm
073990	Fiche télévision typeF mâle à visser pour câble coaxial Ø7mm

ADAPTATEUR TV



Ref	Désignation	Finition des contacts
073992	Adaptateur télévision typeF femelle et femelle	Femelle
073993	Adaptateur télévision typeF mâle et femelle coudé	Femelle

ADAPTATEURS (EN SACHETS)



Ref	Désignation	Finition des contacts
RZ148	Adaptateur F femelle - femelle avec écrou - Sachet de 100	Femelle
RZ154	Connecteur F mâle à visser ø 6,8 mm - Sachet de 100	Mâle

FICHES TV COUDÉES



Ref	Désignation
CFCOME/M	Fiche coudée mâle Métal 9.52mm

RACCORDS F



Ref	Désignation
AF71	Raccord F Mâle/Mâle
AF79	Raccord Fiche femelle / Mâle Rapide
AF81	Raccord Fiche Femelle / Femelle
AF82	Raccord F Rapide Double mâle
AF97	Raccord F Mâle/Femelle coudé

FICHES F À VISSER



Ref	Désignation	Finition des contacts
AF57	Fiche F à visser câble V17	Mâle
AF58	Fiche F à visser câble V17 PRO	Mâle

FICHES TV DROITES



Ref	Désignation	Type de connecteur
CFFE	Fiche Femelle 9.52 mm	IEC
CFME	Fiche Mâle 9.52 mm	IEC
CFFE/M	Fiche Femelle 9.52mm Metallique	IEC
CFME/M	Fiche Mâle 9.52mm Metallique	IEC

FICHES F À SERTIR



Ref	Désignation	Finition des contacts
AF5	Fiche F à sertir câble V17	Mâle
AF12	Fiche F à sertir câble 11 mm	Mâle

CONNECTEUR F AUTOMATIQUE



Ref	Désignation
AFA5	Connecteur F Automatique pour câble type V17 VATCA - 17 PATCA

BOÎTIER DE DISTRIBUTION TV-SAT



Présentation produit

Les boîtiers de distribution permettent de distribuer les signaux terrestre + satellite dans le logement. Ils se montent sur RAIL DIN sans outil.

Le design innovant intègre une sortie coaxiale femelle (sortie n°3) qui permet de mettre en cascade plusieurs boîtiers afin d'obtenir différentes configurations.

La sortie 3 (coaxiale femelle) permet de rajouter un module passif pour étendre le nombre de sorties.

Ref	Désignation
0 144 981R13	Kit de distribution TNT/SAT sur fiche RJ45 - 1 entrée TNT/SAT vers 2 sorties F et 2 sorties RJ45

Distribution TV par fibre optique



DISTRIBUTION TV SUR F.O. OPTINEA



Présentation produit

Kit LNB + Emetteur optique composé d'un O-LNWB + O-IRS/OTX

- Permet de distribuer 4 polarisations satellite et le terrestre sur une unique fibre
- Possibilité de raccorder jusqu'à 16 récepteurs optiques

Ref	Désignation
O-IRS/OTX/K	KIT LNB+ Emetteur optique Satellite + Terrestre

Accessoires satellite et terrestre



MESUREURS DE CHAMP



Ref	Désignation
0 145 027R13	Mesureur de champ tactile terrestre + satellite STM48



Interphonie, vidéophonie et accessoires



sommaire

KIT RADIO

HAGER.....	68
------------	----

KIT AUDIO ET VIDÉO

L2S.....	69
AIPHONE.....	69
URMET FRANCE S.A.....	74
EVICOM - GOLMAR.....	79
COMELIT IMMOTEC.....	84
NICE FRANCE.....	87
BTICINO.....	88
SOMFY FRANCE.....	90



KIT INTERPHONE RADIO

Présentation produit

Composition du kit :

- 1 poste intérieur
- 1 support
- 1 bloc sect
- 1 badge
- 1 platine de rue blindée
- 1 coffret technique

Mode de liaison Radio Optwin®.

Alimentation du combiné secteur.

Nombre de fonctions : 6

Intercommunication entre combinés : oui

Nombre de combinés maximum par logement : 4

Autonomie : 3 ans d'autonomie du coffret technique et 10 jours pour le combiné hors base

Ref	Désignation
LCP01F	Kit interphone 1 log. (combiné+base secteur+badge+platine+coffret tech.)
LCP01S	Kit interphone solaire 1 log. (combiné+base secteur+badge+platine+coffret tech.)
LCP03F	Kit interphone 2 log. 2 bt (2combi.+2bases sect.+2badges+platine+coffrets tech.)
LCP04F	Kit interphone 2 log. à code (2combi.+2bases sect.+2badges+platine+coffr. tech.)





KIT VILLA À DEUX FILS

Présentation produit

IP65

- Moniteur d'intérieur convivial et mains libres avec écran tactile de 7"
- Platine extérieure en métal, étanche, indice IP65
- Caméra fisheye HD2 Mégapixels avec vision nocturne et grand angle de vision de 180° reçoit un appel vidéo sur l'application mobile n'importe où, n'importe quand

Ref

Désignation

LSJ-KIS702EY Kit interphonie 2 fils. Platine de rue/vidéo 2MP

KIT AUDIO VILLA MAINS LIBRES



Présentation produit

La série DB est simple à installer grâce à sa technologie 2 fils intégral, aucun fil supplémentaire n'est nécessaire. Le bouton sonnette est remplacé par la platine de rue et la sonnette intérieure par le poste audio offrant ses fonctions élargies.

La série DB vous permet de contrôler l'accès de votre habitation en communiquant avec les visiteurs. Vous avez la possibilité de commander l'ouverture de votre portillon ou portail depuis le poste intérieur (avec l'installation d'une gâche).

Grâce à la fonction "mains libres" vous pouvez converser librement avec votre visiteur, même en ayant les mains occupées. De plus, la possibilité d'ajouter jusqu'à 4 postes intérieurs vous permettra de répondre aux visiteurs quelque soit l'endroit où vous vous trouvez dans la maison.

Ref

Désignation

DBS1AP	Kit portier audio 2 fils mains-libres avec platine aluminium saillie et transformateur
DB2INT	Kit portier 2 postes audio mains libres 2 fils intégral
KITDB2	Kit audio platine alu saillie 2 boutons, 2 postes maîtres mains-libres et 2 transformateurs (DA2DS+2xDB1MD+2xPT1211DR)
KITDB3	Kit audio platine aluminium saillie 4 boutons, 3 postes maîtres mains-libres et 3 transformateurs (DA4DS+3xDA1MD+3xPT1211DR)
KITDB4	Kit audio platine alu saillie 4 boutons, 4 postes maîtres mains-libres et 4 transformateurs (DA4DS+4xDA1MD+4xPT1211DR)

ACCESSOIRE KIT AUDIO VILLA MAINS LIBRES



Ref

Désignation

DB1SD Poste secondaire audio mains libres pour poste maître DB1MD et kits DBS1AP, KITDB2, 3 & 4

KIT AUDIO VILLA



Présentation produit

La série DA est simple à installer grâce à sa technologie 2 fils intégral, aucun fil supplémentaire n'est nécessaire.

Une platine de rue sur la façade extérieure du bâtiment et un poste à combiné dans la maison pour une communication audio sans faille.

La gâche électrique est câblée directement sur la platine de rue afin de permettre aux occupants d'ouvrir la porte sans se déplacer. Un gain de temps pour accueillir les visiteurs !

Ref	Désignation
KITDA2	Kit audio platine alu saillie 2 boutons, 2 combinés et 1 transformateur (DA2DS+2xDA1MD+PT1211DR)
KITDA3	Kit audio platine alu saillie 4 boutons, 3 combinés et 1 transformateur (DA4DS+3xDA1MD+PT1211DR)
KITDA4	Kit audio platine alu saillie 4 boutons, 4 combinés et 1 transformateur (DA4DS+4xDA1MD+PT1211DR)

ACCESSOIRE KIT AUDIO VILLA



Ref	Désignation
DA1AS	Portier audio 2 fils intégral saillie



KIT VIDÉO JV



Présentation produit

Bénéficiez du confort audio et vidéo avec le kit JV qui vous apporte sécurité avec la possibilité de voir vos visiteurs avant d'ouvrir la porte.

Vous gardez toute la liberté de ne pas répondre, d'ouvrir ou non la porte : un excellent moyen pour filtrer vos visiteurs !

C'est LE produit idéal en remplacement de votre ancienne sonnette filaire, il est rapide à installer grâce à sa technologie "2 fils intégral" vous pouvez réutiliser ceux de votre sonnette et les adapter à votre kit JV.

Pas besoin de tirer des câbles supplémentaires donc gagner du temps et de l'argent à l'installation.

Avec sa fonction mains-libres, conversez librement avec votre visiteur, même les mains occupées !

Ref	Désignation
JVS1F	KIT vidéo platine encastrée 2 fils
JVS1V	KIT vidéo platine saillie 2 fils

MONITEUR SECONDAIRE JV



Ref	Désignation
JV1FD	Moniteur secondaire JV pour kits JVS1V et JVS1F
JV1MD	Moniteur Maître JV 2 fils intégral, écran 7" touches sensibles extra plat

PORTIER VIDÉO TACTILE VILLA JP



Présentation produit

La sécurité de votre logement avec la solution JP commence par l'identification de vos visiteurs grâce à la caméra grand angle 170° vous permettant d'avoir une vision des alentours de votre portier de jour comme de nuit.

Ajustez la caméra avec le zoom 9 zones pour focaliser sur votre visiteur s'il n'est pas devant la platine lorsqu'il sonne.

Vous pouvez également déclencher le mode surveillance en activant la caméra depuis votre moniteur quand vous le souhaitez.

Le kit idéal pour les grandes familles avec la possibilité d'avoir 8 moniteurs intérieur dans votre maison et de les nommer (ex : cuisine, chambre parents, étage 1...).

Ref	Désignation
JPS4AEDV	Kit vidéo saillie écran tactile 7" et boucle magnétique
JPS4AEDF	Kit vidéo encastré écran tactile 7" et boucle magnétique

ACCESSOIRE PORTIER VIDÉO TACTILE VILLA JP



Ref	Désignation
JP4HD	Moniteur secondaire avec boucle magnétique & écran tactile 7" pour JP4MED

PORTIER VIDÉO TACTILE ACCESSIBILITÉ JP



Présentation produit

La sécurité de vos accès avec le kit commence par l'identification de vos visiteurs grâce à la caméra grand angle 170° vous permettant d'avoir une vision des alentours de votre portier de jour comme de nuit.

Ajustez la caméra avec le zoom 9 zones pour focaliser sur votre visiteur s'il n'est pas devant la platine lorsqu'il sonne.

Vous pouvez également déclencher le mode surveillance en activant la caméra depuis votre moniteur quand vous le souhaitez.

Le kit idéal pour les bâtiments tertiaires (jusqu'à 8 moniteurs).

Ref

Désignation

JPS4AEDFL Kit vidéo accessibilité avec platine inox encastrée JPDVFL, moniteur JP4MED et alimentation PS2420D

JPS4AEDFLBM Kit vidéo accessibilité avec boucle magnétique, platine inox encastrée JPDVFLBM, moniteur JP4MED et alimentation PS2420D

PORTIER VIDÉO VILLA WIFI JO



Présentation produit

N'hésitez plus avec le kit JO Wi-Fi communiquez avec vos visiteurs et ouvrez votre portail où que vous soyez grâce à votre smartphone.

Au revoir les avis de passage dans la boîte aux lettres et dites bonjour au facteur. Apparez jusqu'à 8 smartphones avec votre moniteur JO Wi-Fi pour plus d'efficacité et ne laissez plus vos visiteurs sans réponse.

Ref

Désignation

JOS1VW Kit vidéo saillie avec moniteur 7" tactile avec module Wi-Fi intégré

JOS1FW Kit vidéo encastré avec moniteur 7" tactile avec module Wi-Fi intégré

ACCESSOIRE PORTIER VIDÉO VILLA JO



Ref

Désignation

JO1FD Moniteur secondaire écran 7" pour gamme JO

CARILLON VIDÉO SANS FIL WL



Présentation produit

Que vous soyez dans votre maison ou dans votre jardin, communiquez jusqu'à une distance de 100 mètres (en champs libre entre votre porte et votre moniteur).

Le moniteur peut aisément être posé dans votre logement ou être mis dans une poche pour ne jamais laisser un visiteur sans réponse.

Ref

Désignation

WL11 Carillon vidéo sans fils DECT



PACK COLLECTIF GT AUDIO

Présentation produit

Pack GT audio pour 2 logements comprenant :

- 1 platine audio 2 boutons d'appel à encastrer (1 x 3 modules)
- Façade percée VIGIK avec obturateur
- 2 postes audio combiné avec boucle magnétique programmés GT1D
- 1 centrale bus audio GTBC
- 1 distributeur de bus GFC
- 1 alimentation PS2420DM
- Repérage des boutons par rapport aux postes
- Transformateur de gâche à prévoir

Ref	Désignation
GTBA2E	Pack audio platine 2 boutons et 2 postes déjà programmés
GTBA3E	Pack audio platine 3 boutons et 3 postes déjà programmés
GTBA4E	Pack audio platine 4 boutons et 4 postes déjà programmés
GTBA5E	Pack audio platine 5 boutons et 5 postes déjà programmés
GTBA6E	Pack audio platine 6 boutons et 6 postes déjà programmés
GTBA7E	Pack audio platine 7 boutons et 7 postes déjà programmés
GTBA8E	Pack audio platine 8 boutons et 8 postes déjà programmés
GTBA9E	Pack audio platine 9 boutons et 9 postes déjà programmés
GTBA10E	Pack audio platine 10 boutons et 10 postes déjà programmés

PACK COLLECTIF GT VIDÉO

Présentation produit

Composition des packs vidéos :

- 1 platine modulaire encastrée de 2 à 10 boutons d'appel
- 1 prédisposition VIGIK® ou T25 avec obturateur
- 1 centrale audio avec son connecteur GFC, 1 centrale vidéo et les distributeurs vidéo nécessaires
- 2 à 10 postes vidéo GT1M3L programmés
- 1 alimentation PS2420DM pour le système (pas de transformateur de gâche)

Ref	Désignation
GTBV2E	Pack vidéo platine 2 boutons et 2 postes déjà programmés
GTBV3E	Pack vidéo platine 3 boutons et 3 postes déjà programmés
GTBV4E	Pack vidéo platine 4 boutons et 4 postes déjà programmés
GTBV5E	Pack vidéo platine 5 boutons et 5 postes déjà programmés
GTBV6E	Pack vidéo platine 6 boutons et 6 postes déjà programmés
GTBV7E	Pack vidéo platine 7 boutons et 7 postes déjà programmés
GTBV8E	Pack vidéo platine 8 boutons et 8 postes déjà programmés
GTBV9E	Pack vidéo platine 9 boutons et 9 postes déjà programmés
GTBV10E	Pack vidéo platine 10 boutons et 10 postes déjà programmés



ACCESSOIRES PACKS COLLECTIFS GT



Ref	Désignation
GT1D	Poste audio combiné avec boucle magnétique pour gamme GT
GT1M3L	Moniteur couleur mains libres écran 3,5" avec boucle magnétique avec zoom 1 zone



KIT COLLECTIF AUDIO – 1 RANGÉE

Présentation produit

- Les plaques à boutons haute résistance en aluminium épaisseur 5 mm. Fermeture de la façade par vis de sécurité.
- Façade percée Ø 25,5 mm pour lecteur Vigik. Obturateur fourni (réf. OBT83).
- Étiquettes éclairées par leds 3 couleurs, bleues, ambres ou blanches haute luminosité, très faible consommation et longue durée de vie. Changement des étiquettes sans démontage de la façade.
- Une seule alimentation pour l'éclairage de la plaque et la gâche.

Ref	Désignation
KA83/101	Kit Audio 1R 1Bouton Poussoir 2 Voice Programmé
KA83/102	Kit Audio 1R 2Bouton Poussoir 2 Voice Programmé
KA83/103	Kit Audio 1R 3Bouton Poussoir 2 Voice Programmé
KA83/104	Kit Audio 1R 4Bouton Poussoir 2 Voice Programmé
KA83/105	Kit Audio 1R 5Bouton Poussoir 2 Voice Programmé
KA83/106	Kit Audio 1R 6Bouton Poussoir 2 Voice Programmé
KA83/107	Kit Audio 1R 7Bouton Poussoir 2 Voice Programmé
KA83/108	Kit Audio 1R 8Bouton Poussoir 2 Voice Programmé
KA83/109	Kit Audio 1R 9Bouton Poussoir 2 Voice Programmé
KA83/110	Kit Audio 1R 10Bouton Poussoir 2 Voice Programmé
KA83/111	Kit Audio 1R 11Bouton Poussoir 2 Voice Programmé
KA83/112	Kit Audio 1R 12Bouton Poussoir 2 Voice Programmé




KIT COLLECTIF AUDIO – 2 RANGÉES

Présentation produit

- Les plaques à boutons haute résistance en aluminium épaisseur 5 mm. Fermeture de la façade par vis de sécurité.
- Façade percée Ø 25,5 mm pour lecteur Vigik. Obturateur fourni (réf. OBT83).
- Étiquettes éclairées par leds 3 couleurs, bleues, ambres ou blanches haute luminosité, très faible consommation et longue durée de vie. Changement des étiquettes sans démontage de la façade.
- Une seule alimentation pour l'éclairage de la plaque et la gâche.

Ref	Désignation
KA83/204	Kit Audio 2R 4Bouton Poussoir 2 Voice Programmé
KA83/206	Kit Audio 2R 6Bouton Poussoir 2 Voice Programmé
KA83/208	Kit Audio 2R 8Bouton Poussoir 2 Voice Programmé
KA83/210	Kit Audio 2R 10Bouton Poussoir 2 Voice Programmé
KA83/212	Kit Audio 2R 12Bouton Poussoir 2 Voice Programmé
KA83/214	Kit Audio 2R 14Bouton Poussoir 2 Voice Programmé
KA83/216	Kit Audio 2R 16Bouton Poussoir 2 Voice Programmé
KA83/218	Kit Audio 2R 18Bouton Poussoir 2 Voice Programmé
KA83/220	Kit Audio 2R 20Bouton Poussoir 2 Voice Programmé
KA83/222	Kit Audio 2R 22Bouton Poussoir 2 Voice Programmé
KA83/224	Kit Audio 2R 24Bouton Poussoir 2 Voice Programmé

KIT COLLECTIF VIDÉO – 1 RANGÉE




Présentation produit

- Plaque de rue assemblée et câblée, comprenant le bloc audio / vidéo / signalisation / synthèse vocale. Conforme à la loi "accessibilité des personnes handicapées".
- Les plaques à boutons haute résistance en aluminium épaisseur 5 mm. Fermeture de la façade par vis de sécurité. Façade percée Ø 25,5 mm pour lecteur Vigik. Obturateur fourni (réf. OBT83).
- Étiquettes éclairées par leds 3 couleurs, bleues, ambres ou blanches haute luminosité, très faible consommation et longue durée de vie. Changement des étiquettes sans démontage de la façade.
- Caméra couleur avec éclairage pour vision de nuit. Voyants de fonctionnement et synthèse vocale.
- Moniteur MIRO réf. 1750/6 avec secret de conversation, écran 4,3" (10,5 cm), 5 mélodies d'appel, fonctions appel palier et ouverture de porte automatique sur appel.
- Dimensions moniteur en mm (H x L x P) : 130 x 160 x 26.
- Une touche d'ouverture de porte, une touche pour commande auxiliaire (portail ou éclairage ou 2e porte), touche d'appel gardien (avec option centrale gardien réf. 1083/41A), 2 touches de commandes locales pour fonctions domotiques

Ref	Désignation
KV83/101	Kit Vidéo Alu1R 1 Bouton Pousoir 2 Voice
KV83/102	Kit Vidéo Alu 1R 2 Bouton Pousoir 2 Voice
KV83/103	Kit Vidéo Alu 1R 3 Bouton Pousoir 2 Voice
KV83/104	Kit Vidéo Alu 1R 4 Bouton Pousoir 2 Voice
KV83/105	Kit Vidéo Alu 1R 5 Bouton Pousoir 2 Voice
KV83/106	Kit Vidéo Alu 1R 6 Bouton Pousoir 2 Voice
KV83/108	Kit Vidéo Alu 1R 8 Bouton Pousoir 2 Voice

KIT COLLECTIF VIDÉO – 2 RANGÉES



Présentation produit

- Plaque de rue assemblée et câblée, comprenant le bloc audio / vidéo / signalisation / synthèse vocale. Conforme à la loi "accessibilité des personnes handicapées".
- Les plaques à boutons haute résistance en aluminium épaisseur 5 mm. Fermeture de la façade par vis de sécurité. Façade percée Ø 25,5 mm pour lecteur Vigik. Obturateur fourni (réf. OBT83).
- Étiquettes éclairées par leds 3 couleurs, bleues, ambres ou blanches haute luminosité, très faible consommation et longue durée de vie. Changement des étiquettes sans démontage de la façade.
- Caméra couleur avec éclairage pour vision de nuit. Voyants de fonctionnement et synthèse vocale.
- Moniteur MIRO réf. 1750/6 avec secret de conversation, écran 4,3" (10,5 cm), 5 mélodies d'appel et fonctions appel palier et ouverture de porte automatique sur appel.
- Dimensions en mm (H x L x P) : 130 x 160 x 26.
- Une touche d'ouverture de porte, une touche pour commande auxiliaire (portail ou éclairage ou 2e porte), touche d'appel gardien (avec option centrale gardien réf. 1083/41A), 2 touches de commandes locales pour fonctions domotiques.

Ref	Désignation
KV83/204	Kit Vidéo Alu 2R 4 Bouton Pousoir 2 Voice
KV83/205	Kit Vidéo Alu 2R 5 Bouton Pousoir 2 Voice
KV83/206	Kit Vidéo Alu 2R 6 Bouton Pousoir 2 Voice
KV83/207	Kit Vidéo Alu 2R 7 Bouton Pousoir 2 Voice
KV83/208	Kit Vidéo Alu 2R 8 Bouton Pousoir 2 Voice
KV83/210	Kit Vidéo Alu 2R 10 Bouton Pousoir 2 Voice
KV83/220	Kit Vidéo Alu 2R 20 Bouton Pousoir 2 Voice
KV83/224	Kit Vidéo Alu 2R 24 Bouton Pousoir 2 Voice



KIT COLLECTIF AUDIO - SYNTHESI

Présentation produit

IK08

IP42

- Plaque de rue modulaire à assembler, comprenant le bloc audio, les blocs bouton d'appel et le module emplacement Vigik.
- Technologie 2Voice, câblage simplifié en 2 fils intégral.
- Fourni avec les combinés audio préprogrammés.
- Vis dissimulées pour finition soignée.
- Poste réf. 1183/4 avec secret de conversation, réglage et coupure de sonnerie, une touche d'ouverture de porte, une touche pour commande auxiliaire (portail ou éclairage ou 2ème porte) et d'appel gardien (avec option centrale gardien réf. 1083/41A).
- Plaque de propreté en option en rénovation pour recouvrir l'emplacement de l'ancien poste : Réf. 1150/51.

Ref	Désignation
KASA83/02	Kit Audio Sinth Alu 2Bp 2V Pro
KASA83/03	Kit Audio Sinth Alu 3Bp 2V Pro
KASA83/04	Kit Audio Sinth Alu 4Bp 2V Pro
KASA83/05	Kit Audio Sinth Alu 5Bp 2V Pro
KASA83/06	Kit Audio Sinth Alu 6Bp 2V Pro
KASA83/07	Kit Audio Sinth Alu 7Bp 2V Pro
KASA83/08	Kit Audio Sinth Alu 8Bp 2V Pro
KASA83/09	Kit Audio Sinth Alu 9Bp 2V Pro
KASA83/10	Kit Audio Sinth Alu 10Bp 2V Pro



KIT COLLECTIF VIDÉO - SYNTHESI

Présentation produit

IK09

IP45

- Informations visuelles du fonctionnement par leds de couleur et pictogramme à destination des malentendants.
- Caméra couleur grand angle 120° pour vision de jour comme de nuit.
- Vis torx de sécurité en creu fournies pour empêcher le démontage avec une pince.
- Caméra couleur avec éclairage pour vision de nuit. Voyants de fonctionnement et synthèse vocale.
- Moniteur MIRO réf. 1750/6 avec secret de conversation, écran 4,3" (10,5 cm), 5 mélodies d'appel et fonctions appel palier et ouverture de porte automatique sur appel.
- Dimensions en mm (H x L x P) : 130 x 160 x 26.
- Une touche d'ouverture de porte, une touche pour commande auxiliaire (portail ou éclairage ou 2e porte), touche d'appel gardien (avec option centrale gardien réf. 1083/40), 2 touches de commandes locales pour fonctions domotiques.

Ref	Désignation
KVSI83/04	Kit Vidéo Synthesi Inox 4 Bp 2V
KVSI83/06	Kit Vidéo Synthesi Inox 6 Bp 2V
KVSI83/08	Kit Vidéo Synthesi Inox 8 Bp 2V
KVSI83/10	Kit Vidéo Synthesi Inox 10 Bp 2V

POSTES ET MONITEURS 2VOICE



Ref	Désignation
1183/4	2Voice Poste Audio Miro
1750/1	2Voice Moniteur Miro Couleur
1760/6	2Voice Moniteur VOG5 Mains-libres
1719/1	2Voice Moniteur MODO 7" blanc
1760/16	2Voice Moniteur VOG5W WIFI couleur mains-libres blanc

POSTE AUDIO UNIVERSEL



Ref	Désignation
1133/15	Poste Universel 5Fils et 2Fils



KIT AUDIO MIKRA

Présentation produit

- Câblage 2 fils non polarisés
- Poste blanc
- Jusqu'à 4 postes audio supplémentaires
- Plaque de rue MIKRA en aluminium
- Porte-étiquette lumineux
- 2 commandes d'ouverture gâche et portail

Ref	Désignation
1122/61	Kit audio Utopia MIKRA / pose en saillie / câblage 2 fils
1122/31	Kit audio UTOPIA MIKRA / pose en saillie / câblage 2 fils



MINI NOTE 2

Présentation produit

- Câblage 2 fils non polarisés
- Moniteur mains-libres
- Jusqu'à 3 moniteurs supplémentaires
- Report sur carillon mobile
- Intercommunication
- Plaque de rue en zamac
- Porte-étiquette lumineux
- 2 commandes d'ouverture gâche et portail
- 1 même référence de kit pour pose saillie et encastrée

Ref	Désignation
1722/93	Kit Vidéo Mininote 2 1Bp
1722/94	Kit Vidéo Mini Note2 2 Bp
1723/71	Kit video note 2
1723/71W	Kit video note 2 callme
1723/95	Kit Vidéo Note 2 Wifi 1 bouton d'appel
1723/96	Kit Vidéo Note2 Wifi 2Bp
1723/71ERP	Kit Note 2 ERP vidéo couleur 7" mains-libres à mémoire 1 appel

MINI NOTE +



Présentation produit

- Câblage 2 fils non polarisés
- Moniteur mains-libres
- Jusqu'à 3 moniteurs supplémentaires
- Report sur carillon mobile
- Intercommunication
- Plaque de rue en zamac
- Porte-étiquette lumineux
- 2 commandes d'ouverture gâche et portail
- 1 même référence de kit pour pose saillie et encastrée

Ref	Désignation
1722/95	Kit Vidéo Mininote+ 1 Bp
1722/96	Kit Vidéo Mininote+ 2Bp
1722/958	Kit Vidéo Mini Note + Callme

ACCESSOIRES MINI NOTE



Ref	Désignation
1722/58A	Module de transfert d'appel CallMe pour Mini Note 2 et Mini Note +
1723/58A	Transfert d'appel pour Note 2



KIT COLLECTIF AUDIO G2P

Présentation produit

CONTENU DES KITS :

- 1 platine GTV62 pré-montée et pré-câblée (1 ou 2 rangées) de 2 à 14 boutons d'appel avec groupe micro HP audio
- Les postes audio à combiné pré-programmés (quantité suivant nombre de logements)
- 1 alimentation 30 Vcc / 0.8 A en boîtier rail DIN (4 mod.)
- 1 notice d'installation avec schéma

Ref	Désignation
GKAG2P/103	KIT AUDIO BUS 2 FILS G2P 3 BP
GKAG2P/104	KIT AUDIO BUS 2 FILS G2P 4 BP
GKAG2P/203	KIT AUDIO BUS 2 FILS G2P 3 BP
GKAG2P/204	KIT AUDIO BUS 2 FILS G2P 4 BP
GKAG2P/205	KIT AUDIO BUS 2 FILS G2P 5 BP
GKAG2P/206	KIT AUDIO BUS 2 FILS G2P 6 BP
GKAG2P/207	KIT AUDIO BUS 2 FILS G2P 7 BP
GKAG2P/208	KIT AUDIO BUS 2 FILS G2P 8 BP
GKAG2P/209	KIT AUDIO BUS 2 FILS G2P 9 BP
GKAG2P/210	KIT AUDIO BUS 2 FILS G2P 10BP
GKAG2P/211	KIT AUDIO BUS 2 FILS G2P 11BP
GKAG2P/212	KIT AUDIO BUS 2 FILS G2P 12BP
GKAG2P/213	KIT AUDIO BUS 2 FILS G2P 13BP
GKAG2P/214	KIT AUDIO BUS 2 FILS G2P 14BP





KIT COLLECTIF VIDÉO G2P

Présentation produit

Kits préprogrammés vidéo mains-libres couleur comprenant tous les éléments nécessaires à des installations simples et rapides :

- Parfaitement adaptés aux petits collectifs
- Platine de rue monobloc GTV62 de 5 mm d'épaisseur pré-percée T25
- Porte-étiquettes rétroéclairés bleu/blanc paramétrable par dipswitchs
- Jusqu'à 14 logements

<i>Ref</i>	<i>Désignation</i>
GKVG2P/203	KIT Vidéo BUS 2 fils G2P 3 BP
GKVG2P/204	KIT Vidéo BUS 2 fils G2P 4 BP
GKVG2P/205	KIT Vidéo BUS 2 fils G2P 5 BP
GKVG2P/206	KIT Vidéo BUS 2 fils G2P 6 BP
GKVG2P/207	KIT Vidéo BUS 2 fils G2P 7 BP
GKVG2P/208	KIT Vidéo BUS 2 fils G2P 8 BP
GKVG2P/209	KIT Vidéo BUS 2 fils G2P 9 BP
GKVG2P/210	KIT Vidéo BUS 2 fils G2P 10 BP
GKVG2P/211	KIT Vidéo BUS 2 fils G2P 11 BP
GKVG2P/214	KIT Vidéo BUS 2 fils G2P 14 BP

ACCESSOIRES G2P



<i>Ref</i>	<i>Désignation</i>
GTART	Combiné audio BUS G2P
GMAC/ART	Plaque de propreté pour les combinés audio de la série ART



KIT PMR/ERP AUDIO NEXA

Présentation produit

- Kit complet 1 appel prêt à fonctionner avec platine pré-câblée
- Platine aluminium audio de type NEXA avec micro HP et fenêtre porte-étiquette en polycarbonate
- Plaque frontale de 1,8 mm d'épaisseur fixée par des vis anti-vandales non apparentes, sous carter aluminium
- Système audio analogique 4+N extensible jusqu'à 3 postes audio en parallèle
- Poste audio à combiné GT500 blanc
- Appel électronique avec signal acoustique à la platine de rue

Ref	Désignation
GN4110AL	Kit audio encastré NEXA Alu 1 appel (4+N)
GN4220AL	Kit Audio encastré NEXA Alu 2 appels (4+N)
GN4113AL	Kit audio encastré NEXA Alu 1 appel (4+N) avec clavier codé
GN4223AL	Kit Audio encastré NEXA Alu 2 appels (4+N) avec clavier codé



KIT PMR/ERP VIDÉO NEXA

Présentation produit

Les kits interphones PMR et ERP sont proposés sur la base de la gamme de platines de rue modulaires NEXA inox et aluminium. Ils sont disponibles avec 1 ou 2 boutons d'appels, en vidéo couleur et sont équipés de moniteurs 4.3" de la gamme des moniteurs ART4 ou de la gamme des moniteurs 7" ART7.

Développé autour d'un bus 2 fils non polarisé haute performance et d'une application gratuite G2CALL+, pour les modèles connectés, les kits PMR et ERP sont une réponse unique à une multitude de situations pour les accès aux bâtiments tertiaires ou recevant du public.

PMR : les kits sont équipés de la signalisation sonore et lumineuse et de moniteurs vidéo équipés de la boucle magnétique pour les malentendants

ERP : les kits sont équipés de la signalisation sonore et lumineuse et de la boucle magnétique pour les malentendants à la platine de rue

Ref	Désignation
GN5110/ART4H/L	Kit vidéo encastré NEXA Alu 1 appel moniteur ART4 H LITE 4.3"
GN5220/ART4H/L	Kit vidéo encastré NEXA Alu 2 appels moniteurs ART4 HLITE 4.3"
GN5113/ART7H	Kit vidéo encastré NEXA Alu + clavier codé 1 appel moniteur ART7H 7" à mémoire
GNX5110/ART7WH	Kit vidéo encastré NEXA inox 304 L 1 appel moniteur WIFI ART7WH 7" à mémoire
GNX5220/ART7WH	Kit vidéo encastré NEXA Inox 2 appels moniteurs WIFI ART7WH 7" à mémoire
GNERP/ART4H/L	Kit vidéo ERP encastré NEXA Aluminium 1 appel moniteur 4.3" ART4H (BM)
GNXERP/ART7H	Kit vidéo ERP encastré NEXA Inox 1 appel moniteur 7" ART7H (BM + Mémoire)



KIT RÉSIDENTIEL AUDIO SOUL

Présentation produit

Besoin d'un contrôle d'accès par badges, par clavier à codes, d'équiper plusieurs entrées ou encore de commander 2 portes, la gamme des kits SOUL permet de satisfaire la plupart des demandes en matière d'équipement de portier audio/vidéo résidentiels.

Développé autour d'un bus 2 fils non polarisés haute performance et d'une application gratuite G2CALL+ pour les modèles connectés, les kits SOUL sont une réponse unique à une multitude de situations et une véritable innovation.

Grandes longueurs, câbles de petite section, nécessité d'un écran tactile, écran discret, mémoire d'images/vidéos ou encore moniteur vidéo connecté WIFI de faible consommation... font de la gamme SOUL une référence incontournable sur son marché.

<i>Ref</i>	<i>Désignation</i>
GS4110/TART	Kit audio SOUL 1 appel avec poste audio
GS4220/TART	Kit audio SOUL 2 appels avec postes audi
GS4110/ART1	Kit audio SOUL 1 appel avec poste audio
GS4220/ART1	Kit audio SOUL 2 appels avec postes audi





KIT RÉSIDENTIEL VIDÉO SOUL

Présentation produit

Besoin d'un contrôle d'accès par badges, par clavier à codes, d'équiper plusieurs entrées ou encore de commander 2 portes, la gamme des kits SOUL permet de satisfaire la plupart des demandes en matière d'équipement de portier audio/vidéo résidentiels.

Développé autour d'un bus 2 fils non polarisés haute performance et d'une application gratuite G2CALL+, pour les modèles connectés, les kits SOUL sont une réponse unique à une multitude de situations et une véritable innovation.

Grandes longueurs, câbles de petite section, nécessité d'un écran tactile, écran discret, mémoire d'images/vidéos ou encore moniteur vidéo connecté WiFi de faible consommation... font de la gamme SOUL une référence incontournable sur son marché.

Ref	Désignation
GS5110/ART4LITE	Kit vidéo SOUL 1 appel avec moniteur ART 4 LITE
GS5220/ART4H/L	Kit vidéo SOUL 2 appels avec moniteur ART 4 H/L (BM + contrôle accès)
GS5330/ART4H/L	Kit vidéo SOUL 3 appels avec moniteur ART 4 H/L (BM + contrôle accès)
GS5440/ART4H/L	Kit vidéo SOUL 4 appels avec moniteur ART 4 H/L (BM + contrôle accès)
GS5110/ART7LITE	Kit vidéo SOUL 1 appel avec moniteur ART 7 LITE
GS5110/ART7H	Kit vidéo SOUL 1 appel avec moniteur ART7H (BM + Mémoire + Contrôle accès)
GS5220/ART7H	Kit vidéo SOUL 2 appels avec moniteurs ART7H (BM + Mémoire + Contrôle accès)
GS5330/ART7H	Kit vidéo SOUL 3 appels avec moniteurs ART7H (BM + Mémoire + Contrôle accès)
GS5440/ART7H	Kit vidéo SOUL 4 appels avec moniteur ART7H (BM + Mémoire + Contrôle accès)
GS5110/ART7W	Kit vidéo SOUL 1 appel avec moniteur 7" WIFI (Mémoire + Contrôle accès)
GS5110/ART4W/L	Kit vidéo SOUL 1 appel avec moniteur 4.3" WIFI
GS5113/ART7H	Kit vidéo SOUL 1 appel avec mémoire et contrôle d'accès par clavier à codes
GS5113/ART7W	Kit vidéo SOUL 1 appel avec mémoire et contrôle d'accès par clavier à codes

ACCESSOIRES GAMME SOUL



Ref	Désignation
GSOUL/2	Platine vidéo couleur SOUL 2 boutons (ZAMAC)
GSOUL/4	Platine vidéo couleur SOUL 4 boutons (ZAMAC)
GMACSOUL	Plaque de propreté ALU couleur anthracite pour platine SOUL



KIT COLLECTIF AVIPPT AUDIO

Présentation produit

Kits collectifs AVIPPT avec platine encastrée et moniteur Mini Audio ART.2708W/A

Ref	Désignation
KAHV02	Kit audio 2 Boutons avec Platine AV4
KAHV03	Kit audio 3 Boutons avec Platine AV4
KAHV04	Kit audio 4 Boutons avec Platine AV4
KAHV05	Kit audio 5 Boutons avec Platine AV4
KAHV06	Kit audio 6 Boutons avec Platine AV4
KAHV07	Kit audio 7 Boutons avec Platine AV4
KAHV08	Kit audio 8 Boutons avec Platine AV4
KAHV09	Kit audio 9 Boutons avec Platine AV4
KAHV10	Kit audio 10 Boutons avec Platine AV4



KIT COLLECTIF AVIPPT VIDÉO

Présentation produit

Kits collectifs AVIPPT avec platine encastrée et moniteur vidéo Mini mains libres ART.6721W/BM

Ref	Désignation
KHAV04	Kit vidéo 2 Fils 4 BP Platine antivandale + moniteur main libre
KHAV05	Kit vidéo 2 Fils 5 BP Platine antivandale + moniteur main libre
KHAV06	Kit vidéo 2 Fils 6 BP Platine antivandale + moniteur main libre
KHAV07	Kit vidéo 2 Fils 7 BP Platine antivandale + moniteur main libre
KHAV08	Kit vidéo 2 Fils 8 BP Platine antivandale moniteur main libre
KHAV09	Kit vidéo 2 Fils 9 BP Platine antivandale + moniteur main libre
KHAV10	Kit vidéo 2 Fils 10 BP Platine antivandale + moniteur main libre
KHAV12	Kit vidéo 2 Fils 12 BP Platine antivandale + moniteur main libre
KHAV14	Kit vidéo 2 Fils 14 BP Platine antivandale + moniteur main libre



MINI CIAO KIT AUDIO

Présentation produit

Kit audio un appel pour système 2 fils analogique.

Possibilité de compléter le kit avec un deuxième poste audio en parallèle.

Compatible pour les résidences, les activités commerciales ou les bureaux.

Le kit comprend 1 platine de rue série Ciao art. CA0061 équipée de bouton d'appel, 1 poste audio série Mini avec combiné art. 2812W et tous les accessoires nécessaires à la réalisation de l'installation.

Ref	Désignation
KCA0061	Kit audio 2 fils un appel 2 fils à boutons

KIT QUADRA

Présentation produit

Kit vidéophonique 2 fils couleurs comprenant la platine Quadra et les moniteurs (Maxi, Icona, Mini, Mini Mains libres).

Possibilité d'utiliser le kit comme base d'un système 4 logements avec 4 moniteurs (1 principal et 3 secondaires) sans aucun dispositif supplémentaire.

Les kits sont extensibles à plusieurs platines extérieures.



Ref	Désignation
8461X/BM	KIT UN APPEL QUADRA ET MAXI BM, SYSTÈME SIMPLEBUS
8461I/BM	KIT UN APPEL QUADRA ET ICONA, BM, SYSTÈME SIMPLEBUS
8461M/BM	KIT UN APPEL QUADRA ET MINI BM. SBTOP
8461V/BM	KIT UN APPEL QUADRA ET MINI ML BM, SIMPLEBUS
8451V/BM	KIT VIDÉO QUADRA ET MINI WI-FI/BM. 2 FILS

KIT QUADRA VIP

Présentation produit

Kit vidéophonique VIP couleurs comprenant la platine Quadra et les moniteurs Mini Mains Libres Wifi ou Maxi.

Possibilité d'utiliser le kit comme base d'un système 4 logements avec 4 moniteurs (1 principal et 3 secondaires) sans aucun dispositif supplémentaire.

Les kits sont extensibles à plusieurs platines extérieures.



Ref	Désignation
8561V	KIT QUADRA ET MINI ML VIP WIFI
8561X	KIT QUADRA ET MAXI VIP WIFI



KIT VISTO



Présentation produit

Sonnette smart conçue en Italie qui permet la communication audio/vidéo de la porte vers le smartphone/tablette en utilisant le réseau Wi-Fi. Complet avec adaptateur pour utiliser l'alimentation de la sonnette déjà existant (12÷20VAC ou 12÷33VDC) et pour interfacer la sonnette existant. Avec l'application Visto Vous serez toujours en contact avec ce qui se passe chez vous, si vous êtes à travers la ville ou même dans un autre pays. Couleur dark graphite RAL9011.

Données techniques générales :

- Optique : 1,6 mm
- Angle de vision : 170°
- Eclairage minimum : 2 lux
- Codification vidéo : H.264
- Nombre de bouton : 1
- Alimentation : 12/33 V dc

Dimensions de la platine :

- Hauteur : 136 mm
- Largeur : 47 mm
- Profondeur : 32 mm

Dimensions de l'adaptateur :

- Hauteur : 40 mm
- Largeur : 60 mm
- Profondeur : 14 mm

Ref	Désignation
KITVISTO	KIT VISTO WI-FI

KIT SWITCH

Présentation produit

Kits un appel avec platine extérieure Switch pour système Simplebus 2. Les kits sont disponibles avec ou sans clavier d'appel.



Ref	Désignation
KVS2001	Kit vidéo Switch - Mini mains libres 2 fils
KVS2011	Kit vidéo Switch - Mini mains libres Wi-Fi 2 fils
KVS2001KP	Kit vidéo Switch clavier électronique - Mini mains libres 2 fils
KVS2011KP	Kit vidéo Switch clavier électronique - Mini mains libres Wi-Fi 2 fils

POSTE INTÉRIEUR AUDIO/VIDÉO



Ref	Désignation
6701W/BM	MONITEUR MINI avec combiné SIMPLEBUS2
6721W/BM	MONITEUR MINI MAINS LIBRES BM, SB2
6741W/BM	MONITEUR MINI MAINS LIBRES WI-FI BM, SB2
6602W	MONITEUR ICONA, VIP H264
6602B	MONITEUR ICONA VIP noir

BAIAKIT



Présentation produit

IK07

IP55

Kit interphone vidéo filaire avec écran intérieur 7", platine extérieure avec caméra HD 1080P grand angle 110° et alimentation DIN. Idéal pour un usage résidentiel.

Le Kit comprend :

- 1 Écran intérieur 7 pouces avec touches sensibles, résolution 800x480p, mémoire interne et carte SD 16GB fournie: ref: BAIA-DISPLAY
- 1 Platine de rue avec visière, caméra HD 1080p Angle 110°, IP55 ref: BAIA-DOORBELL
- 1 Alimentation modulaire 230VAC

Ref	Désignation
BAIA-KIT	Kit visiophone 2 fils



Kit audio et vidéo

CK2

Présentation produit

Comprend :

- 1 platine de rue Linea 2000 extra-plate IP54 avec porte-étiquette lumineux
Dimensions : 176x98x31mm
- 1 poste intérieur mains-libres (2 contacts secs pour fonctions supplémentaires)
Dimensions : 124x128x27mm
- 1 alimentation 6 modules DIN référence 346040
- Kit portier audio CK2 mains-libres
- Poste intérieur esthétique : seulement 30mm d'épaisseur

Ref	Désignation
364211	Bticino - Kit portier résidentiel audio mains libres BUS 2 fils CK2 pose saillie

CLASSE 100X

Présentation produit

BTicino renouvelle sa gamme de postes intérieurs Classe 100 et introduit la connectivité Wi-Fi comme standard en vidéophonie. Le résultat est une gamme de postes intérieurs au design moderne et élégant qui répond à tous les besoins d'installation.

Ref	Désignation
BT364614	Kit portier écran 5pouces couleur Classe 100X connecté badges + boucle inductive

ACCESSOIRE CLASSE 100X



Ref	Désignation
BT344682	Poste intérieur Audio-Vidéo Classe100X Vidéo connecté

CLASSE 100 BASIQUE

**Présentation produit**

Kit portier Classe 100 Basique audio-vidéo couleur mains libres pour la réponse à l'appel et ouverture du portail

kit composé de :

- 1 platine de rue Linea 2000 avec porte-étiquette lumineux
- 1 poste intérieur avec écran 5pouces Classe 100 réf. BT344662
- 1 relais d'ouverture de porte réf. 346250
- 1 alimentation BUS 2 fils avec adaptateur vidéo intégré réf. BT346050

Ref**Désignation****BT364618**

Kit villa visiophone Classe 100 Basique pour villa

CLASSE 300X

**Présentation produit**

Kit portier Classe 300X connecté audio-vidéo couleur tactile avec contrôle d'accès intégré, mémoire vidéo et transfert d'appel sur smartphone ou tablette avec l'App. Door Entry Classe300X Comprend :

- 1 platine de rue Linea 3000 référence BT343091
- 1 poste intérieur Classe 300 référence BT344642
- 8 badges de proximité dont 2 puces discrètes
- 1 relais d'ouverture de porte référence 346250
- 1 alimentation BUS 2 fils avec adaptateur vidéo intégré référence BT346050

Ref**Désignation****BT363911**


Kit portier résidentiel vidéo couleur mains-libres à mémoire d'image Classe 300X connecté WiFi Blanc

CLASSE 300EOS WITH NETATMO

Présentation produit

Kit composé de:

- 1 platine de rue Linéa 3000 noire réf. BT343093
- 1 poste intérieur Classe 300EOS with Netatmo blanc réf. BT344845
- 6 badges de proximité et 2 puces pour contrôle d'accès
- 1 relais d'ouverture de porte réf. 346250
- 1 alimentation Bus 2 fils réf. 346050

**Ref****Désignation****BT363916**

Kit portier vidéo connecté Classe 300EOS with Netatmo écran 5pouces - assistant vocal Alexa intégré + platine de rue Linea 3000 noire

V500 PRO IO CONNECT

**Présentation produit**

TRANQUILITÉ D'ESPRIT, gestion des visites et de l'accès à la maison depuis n'importe où.

Finies les livraisons manquées !

SIMPLICITÉ, facile à utiliser depuis l'application gratuite "Somfy Protect".

SÉCURITÉ & CONFORT

- Depuis le moniteur intérieur, pilotage jusqu'à 5 équipements Somfy io, ainsi que déclenchement de scénarios TaHoma®.
- Depuis l'application "Somfy Protect", sécurité renforcée grâce aux produits de sécurité Somfy (alarmes et caméras) et déclenchement de scénarios TaHoma®.

Ref**Désignation****1871273**

V®500 pro io connect + alim rail din

1871274

V®500 pro io connect + alim bloc secteur

ACCESSOIRE V500 PRO IO CONNECT

**Ref****Désignation****9 028 555**

Module de connectivité



sommaire

CAME FRANCE S.A.

Moteur coulissant	92
Moteur battant.....	92
Moteur porte de garage.....	93
Moteur barrière.....	93
Kit commande	95
Télécommande	95

NICE FRANCE

Moteur coulissant	96
Moteur battant.....	98
Crémaillère.....	100
Photocellule	101
Kit commande	101
Télécommande	102
Panneau et batterie solaire.....	103

DELTA DORE

Moteur roulant.....	104
---------------------	-----

SOMFY FRANCE

Moteur coulissant	105
Moteur battant.....	105
Moteur porte de garage.....	106
Moteur roulant.....	107
Moteur battant.....	110

FAAC

Moteur coulissant	111
Moteur battant.....	113
Moteur volets battants	116
Moteur porte de garage.....	116
Moteur roulant.....	117
Moteur barrière.....	118
Kit commande	118

BFT AUTOMATISMES

Moteur coulissant	119
Moteur battant.....	120
Moteur porte de garage.....	121
Télécommande	121

KIT BXV

**Présentation produit**

Kit BXV Connect en 24V pour portails coulissants jusqu'à 400kg ou 14m.

Composition du kit :

- 1 Automatisme complet avec carte électronique (BXV04AGS)
- 2 Émetteurs quadricanal double fréquence, Rolling code, 433.92-868,35 MHz (806TS-0121)
- 1 Carte radio embrochable (001AF43S)
- 1 Jeu de photocellules portée 10m (001DIR10)
- 1 Clignotant de signalisation en 24V (001KLED24)
- 1 Support Clignotant (001KIAROS)

Ref	Désignation	Puissance (W)	Alimentation moteur (V)	Longueur max. vantail (m)	Poids max. vantail (kg)	Dimensions l x h x P (mm)
8K01MS-003	Automatisme CAME pour portail coulissant jusqu'à 400 kg, moteur en 24 Volts.	170	24 DC	14	400	290 x 363 x 212

KIT ATS

**Présentation produit**

IP44

NOUVEAU TECHNOLOGIE ET DESIGN ATS combine les performances avancées avec l'exigence d'un design raffiné. Grâce à la transmission axiale, le corps du moteur ne dépasse pas de la coque, pour une forme élancée et élégante. En outre, le système d'engrenages coniques permet des mouvements fluides et silencieux.

Composition du Kit:

- 2 Moteurs télescopique ATS 230V 3m
- 1 Carte radio embrochable AF43S
- 2 Émetteurs quadricanal double fréquence, rolling code 806TS-0121
- 1 Antenne TOP-A433N
- 5m Câble pour branchement antenne TOP-RG58
- 1 Clignotant de signalisation KLED
- 1 Support clignotant KIAROS
- 1 Armoire de commande ZA3P
- 1 Jeu de photocellules Portée 10m DIR10

Ref	Désignation	Puissance (W)	Alimentation (V)	Longueur max. vantail (kg)	Poids max. vantail (kg)	Ouverture max. vantail (°)	Dimensions l x h x P (mm)
8K01MP-026	Kit ATS télescopique en 230V pour portails battants 3m	250	230 AC	3	800	120	1320 x 160 x 100
8K01MP-027	Kit ATS télescopique en 24V pour portails battants 3m	80	230 AC	3	800	120	1550 x 160 x 100

KIT VER PLUS

**Présentation produit****IP40**

Ce kit VER PLUS avec moteur VER10DMS est livré AVEC SON RAIL pour porte de garage basculante ou porte sectionnelle jusqu'à 2.20 mètres de hauteur.
Traction de 100 kg, alimentation en 230 Volts et moteur en 24 Volts.

Ce kit comprend :

- 1 automate VER10DMS avec armoire de commande
- 1 récepteur radio AF43S
- 1 télécommande à 2 fonctions TOPD4RBS
- 1 guide à chaîne complet V0679

Ref	Désignation	Puissance max. (W)	Alimentation (V)	Surface max. de la porte (m²)	Dimensions l x h x P (mm)
8K01MV-011	Kit VER10 Automatisation Moteur 24V pour portes de garage	280	24 DC	18	3315 x 210 x 140

VER PLUS

**Présentation produit****IP40**

VER PLUS : Pour portes sectionnelles et basculantes à usage résidentiel avec superficie de la porte jusqu'à 21m².

- Fixation de l'automatisme directement sur le guide de transmission.
- Système en 24V pour une sécurité et une fiabilité accrues.
- Carte électronique avec borniers séparés pour faciliter le câblage.
- Rails de guidage par courroie ou chaîne et dispositif de déblocage externe par câble, à appliquer sur le système poignée-serrure de la porte.
- Possibilité de fonctionnement de secours en cas de panne de courant.

Ref	Désignation	Puissance max. (W)	Alimentation (V)	Surface max. de la porte (m²)	Dimensions l x h x P (mm)
801MV-0010	Automatisme VER10DMS avec armoire de commande et encodeur pour portes basculantes	180	24 DC	18	3315 x 210 x 140
801MV-0020	Automatisme VER13DMS avec armoire de commande et encodeur pour portes basculantes	280	24 DC	21	4315 x 210 x 140

Moteur barrière

GARD LS4

**Présentation produit****IP54**

FIABLE : Grâce au moteur 24 V DC avec ENCODEUR et ADVANCED SPEED CONTROL pour contrôler les forces exercées sur la lisse.

RAPIDE ET EFFICACE : Avec vitesse maximale de 2 à 4 secondes selon la longueur de la lisse.

ÉLECTRONIQUE AVANCÉE : Avec technologie CONNECT et compatible avec le protocole MODBUS.

LISSE ÉLÉGANTE avec possibilité d'intégrer des strips LED RG et un profilé en caoutchouc antichoc.

SÛRE : Conforme à la norme EN 12453, elle peut réussir facilement les essais d'impact.

FINITION PERSONNALISABLE : Structure en acier galvanisé peint (RAL 7024) de série, disponible aussi en acier inox AISI 304 ou dans n'importe quelle autre finition RAL sur demande.

Ref	Désignation	Puissance (W)	Tension primaire (V)	Largeur maximum du passage (m)	Dimensions l x h x P (mm)
803BB-0410	Barrière GARD LS4	190	220 - 230 AC	3.8	326 x 1140 x 340

GARD PX

**Présentation produit****IP54**

GARD PX Brushless : Barrière levante pour utilisation à usage intensif, pour passage jusqu'à 3.8m. Design moderne qui s'adapte à toute typologie d'application. Fût en aluminium peint avec couronne de signalisation lumineuse rouge/vert dans la partie supérieure. Moteur brushless qui garantit de hautes performances et un fonctionnement silencieux.

Ref	Désignation	Puissance (W)	Tension primaire (V)	Largeur maximum du passage (m)	Dimensions l x h x P (mm)
803BB-0120	Barrière GARD Brushless PX moteur 36V	220	100 - 230 AC	3.8	326 x 1140 x 374,5

GARD GT4

**Présentation produit****IP54**

Barrière levante automatique pour passages intensifs jusqu'à 4 m (350 cycles/heure). Profilé en caoutchouc antichoc avec système efficace de détection des obstacles et système de décrochage de la lisse qui minimise les dommages en cas d'impact. Les photocellules de sécurité s'appliquent directement sur le corps de la barrière sans altérer l'esthétique du produit. Motoréducteur 24V avec encodeur et ADVANCED SPEED CONTROL pour le contrôle des forces exercées sur la lisse. L'électronique en 24V reconnaît automatiquement l'éventuelle absence de courant électrique et active le fonctionnement par batteries de secours.

Ref	Désignation	Puissance (W)	Tension primaire (V)	Largeur maximum du passage (m)	Dimensions l x h x P (mm)
803BB-0160	Barrière GGT40AGS 230V moteur 24V	240	230 AC	4	422 x 1222 x 381

GARD GT8

**Présentation produit****IP54**

Barrière levante automatique pour passages intensifs de 4 à 7.8 m (160 cycles/heure). Lisse modulaire. Profilé en caoutchouc antichoc avec système efficace de détection des obstacles et système de décrochage de la lisse qui minimise les dommages en cas d'impact. Les photocellules de sécurité s'appliquent directement sur le corps de la barrière sans altérer l'esthétique du produit. Motoréducteur 24V avec encodeur et ADVANCED SPEED CONTROL pour le contrôle des forces exercées sur la lisse. L'électronique en 24V reconnaît automatiquement l'éventuelle absence de courant électrique et active le fonctionnement par batteries de secours.

Ref	Désignation	Puissance (W)	Tension primaire (V)	Largeur maximum du passage (m)	Dimensions l x h x P (mm)
803BB-0180	Barrière GGT80AGS 230V moteur 24V	240	230 AC	7.8	482 x 1222 x 381



PASSERELLE CAME CONNECT

Présentation produit

Notre Application CAME AUTOMATION vous permettra de gérer et de contrôler vos automatismes depuis un smartphone ou une tablette.

Tous les modules ont été conçus pour être logés dans la coque de notre nouvelle gamme d'automatismes : vous pourrez ainsi augmenter les fonctions de votre installation sans devoir pour autant ajouter des centrales externes.

La passerelle RETH se connecte facilement au routeur de votre habitation via le réseau LAN et peut gérer par radio jusqu'à 5 modules esclaves prévus sur les automatismes CAME.

Ref	Désignation
806SA-0020	RGSM001S - Module passerelle GSM autonome pour automatismes
806SA-0110	RGSM001 - Module passerelle GSM avec radio intégrée

TOP



Présentation produit

TOP SPORT est la nouvelle série d'émetteurs disponibles en différentes versions pour répondre à tous les besoins de sécurité et de fonctionnalités.

Emetteur rolling code 4 touches BLEU

Mono fréquence.

Il est possible de configurer l'émetteur via l'application CONNECT SetUp, en scannant le QR code se trouvant sur l'emballage.

Ref	Désignation	Couleur	Fréquence (MHz)	Connecté
806TS-0270	TOP44RBN - Émetteur Rolling code 4 canaux	Noir	433,92	Oui
806TS-0300	TOP42FGN - Émetteur bicanal à 433,92 MHz	Noir	433,92	Oui
806TS-0310	TOP44FGN - Émetteur 4 canaux à 433,92 Mh	Noir	433,92	Oui
806TS-0290	TOPD4REN - Émetteur Rolling code 4 canaux	Noir	433,92 - 868,35	Oui
806TS-0330	TOPD4FRN - Émetteur 4 canaux double fréquence	Noir	433,92 - 868,35	Oui

KIT ROBUS HS

**Présentation produit**

IP44

Il s'agit d'un pack PRO motorisation Nice Robuskit RB250HSBDKCE qui est doté de la technologie Bidi (bidirectionnelle) permettant le retour d'état sur les émetteurs de la situation du portail (ouvert/fermé). Ce kit de motorisation RB250HSBDKCE comprend :

- 1 motoréducteur RB250HSBD
- 1 logique de commande RBA3/C intégrées
- 1 récepteur embrochable OXIBD
- 1 paire de cellules photoélectriques EPMB (raccordement des cellules avec 2 fils)
- 2 fins de course mécaniques à fixer sur crémaillère
- 2 télécommandes Nice Era On2E
- 1 lampe clignotante avec antenne intégrée ELDC

Ref	Désignation	Puissance (W)	Alimentation moteur (V)	Longueur max. vantail (m)	Poids max. vantail (kg)	Dimensions l x h x P (mm)
RB250HSBDKCE	Kit coulissant 250kg HS	250	24 DC	8	250	330 x 277 x 195

KIT ROBUS 400/600

**Présentation produit**

IP44

Ce kit prêt à installer vous facilitera le quotidien. En effet, il contient tout le nécessaire pour contrôler votre portail coulissant à distance : opérateur, télécommandes, photocellules et feu clignotant ! De plus, vous pouvez faire des ouvertures partielles ou piétonnes, ce qui est très pratique au quotidien. Cette motorisation résiste à toutes les conditions climatiques.

Le kit ROBUS contient:

- 1 opérateur électromécanique irréversible, avec logique de commande et récepteur embrochable OXIBD incorporés, pour la connexion Nice BlueBUS.
- ON2E 2 émetteurs 433,92 Mhz 2 canaux.
- EPMB 1 paire de photocellules pour montage en applique, prédisposées pour la connexion Nice BlueBUS.
- ELDC 1 clignotant avec antenne intégrée.

Ref	Désignation	Puissance (W)	Alimentation moteur (V)	Longueur max. vantail (m)	Poids max. vantail (kg)	Dimensions l x h x P (mm)
RB400BDKCE	Kit coulissant Robus 400kg	430	24 DC	8	250	330 x 277 x 195
RB600BDKCE	Kit coulissant Robus 600kg	515	24 DC	8	600	330 x 303 x 210

KIT SLIGHT

**Présentation produit****IP44**

Ce kit est utilisé pour la motorisation des portails coulissants jusqu'à 400 kg et longueur du vantail jusqu'à 6 mètres.

Moteur avec logique de commande intégrée et encodeur absolu.

Le kit NICE SLIGHT 400 comprend :

- 1 motoréducteur SLH400 avec logique de commande intégrée NKA3
- 1 récepteur embrochable OXI
- 1 paire de cellules photo-électrique EPMB
- 1 fin de course absolu intégré
- 1 lampe clignotante avec antenne intégrée ELDC
- 2 télécommandes ERA ON2E
- Notices de pose et garantie

Ref	Désignation	Puissance (W)	Alimentation moteur (V)	Longueur max. vantail (m)	Poids max. vantail (kg)	Dimensions l x h x P (mm)
SLH400BDKCE	Kit coulissant Slight 400 kg/6m	250	24 DC	6	300	191 x 408 x 198

RUN HS

**Présentation produit****IP44**

- Le plus rapide : idéal pour les installations industrielles destinées à un usage intensif.
- Manoeuvres rapides d'ouverture et de fermeture, avec une vitesse de manoeuvre jusqu'à 70 cm/s.
- Le moteur RUN1200HS permet l'ouverture d'un portail de 7 m en 18 secondes environ*
- Simple : grâce au système BlueBUS qui permet de réaliser des connexions avec uniquement 2 fils entre la logique de commande et les photocellules de la série MoonBus (jusqu'à sept paires), les dispositifs de commande, ainsi que les sécurités et signalisations.
- Évolué : le capteur de température adapte la force du moteur aux conditions climatiques en ajustant en même temps la protection thermique ; une sélection maître/esclave synchronise automatiquement deux moteurs, permettant ainsi l'automatisation de portails coulissants possédant deux vantaux opposés.
- Intelligent : grâce à la détection des obstacles et à la programmation automatique des temps de travail. Diagnostic automatique avec signalisation au moyen de la lampe clignotante. 8 niveaux de programmation.

Ref	Désignation	Puissance (W)	Alimentation moteur (V)	Longueur max. vantail (m)	Poids max. vantail (kg)	Dimensions l x h x P (mm)
RUN1200HS	Motoréducteur électromécanique irréversible, 24 Vcc, rapide avec centrale intégrée	415	24 DC	14	1200	400 x 390 x 255

KIT HOPP

**Présentation produit**

IP44

Contenu du Kit :

- 2 opérateurs électromécaniques Nice HO7124 (avec logique de commande et récepteur embrochable OXIBD) + HO7224 (sans logique de commande)
- 2 Télécommandes Nice 2 canaux 433 Mhz ON3EBD
- 1 paire de photocellules pour montage en applique, prédisposées pour la connexion blueBUS. EPMB
- 1 feu clignotant avec antenne intégrée ELDC

Ref	Désignation	Puissance (W)	Alimentation (V)	Longueur max. vantail (kg)	Poids max. vantail (kg)	Ouverture max. vantail (°)	Dimensions l x h x P (mm)
HOPPBKCE	Kit battant 2,4m/250Kg	280	230 AC	2.4	250	110	258 x 290 x 180

KIT HYKE

**Présentation produit**

IP54

Contenu du Kit HYKEBKCE :

- 2 opérateurs électromécaniques Nice HK7024 (avec logique de commande et récepteur embrochable OXIBD) + HK7224 (sans logique de commande)
- 2 Télécommandes NICE 2 fonctions 433 Mhz ON2E
- 1 paire de photocellules pour montage en applique, prédisposées pour la connexion blueBUS EPMB
- 1 feu clignotant avec antenne intégrée ELDC

Ref	Désignation	Puissance (W)	Alimentation (V)	Longueur max. vantail (kg)	Poids max. vantail (kg)	Dimensions l x h x P (mm)
HYKEBKCE	Kit battant 3,5m/330Kg	300	230 AC	3.5	330	290 x 320 x 210

KIT TOONA 4

**Présentation produit**

IP44

Kit automatisme NICE TOONA4024BDKCE conçu pour portail double battant jusqu'à 6 mètres entre piliers soit 3 mètres maxi par vantail.

Le Kit TOONA4024BDKCE contient :

- 2 Vérins NICE TO4024
- 2 Télécommandes NICE 433 Mhz ON2E
- 1 Logique de commande avec récepteur OXIBD embrochable MC824H
- 1 paire de photocellules à installer en applique EPMB
- 1 Feu clignotant avec antenne intégrée ELDC

Ref	Désignation	Puissance (W)	Alimentation (V)	Longueur max. vantail (kg)	Poids max. vantail (kg)	Dimensions l x h x P (mm)
TOONA4024BDKCE	Kit NICE TOONA 4024 pour portail à 2 battants avec 2 télécommandes	120	24	3	500	820 x 115 x 105

KIT WALKYKIT 1024 BD

**Présentation produit****IP44**

Kit Nice Walky 24 Volts pour battant mesurant jusqu'à 1.8 mètres et pesant jusqu'à 140 kg.maxi.
Conseillé pour portails en bois ou en PVC, idéal pour les portillons
Contenu du Kit :

- 1 Opérateur Nice WL1024C avec logique de commande
- 1 Récepteur embrochable OXIBD
- 2 Télécommandes Nice 2 fonction 433 Mhz ON2E

Ref	Désignation	Puissance (W)	Alimentation (V)	Longueur max. vantail (kg)	Poids max. vantail (kg)	Dimensions l x h x P (mm)
WALKY1024BDKCE	Kit portails battants vantail jusqu'à 1,8m	120	230	1.8	160	90 x 385 x 135

KIT WALKYKIT 2024 BD

**Présentation produit****IP44**

Kit NICE Walky 2024 pour portail double battant mesurant jusqu'à 3.60 mètres entre piliers soit 1.80 mètres maxi et pesant jusqu'à 140 kg par vantail.

Conseillé aussi pour portails en bois ou en aluminium ajourés.

Contenu du Kit WALKY2024BDKCE :

- 2 opérateurs NICE WL1024 et WL1024C avec logique de commande incorporée (sur le WL1024C) et récepteur embrochable OXIBD
- 2 Télécommandes Nice 2 fonctions 433 Mhz ON2E
- 1 paire de photocellules pour montage en applique prédéposées pour la connexion Nice BlueBUS EPMB
- 1 lampe clignotante orientable avec fonctionnalité d'éclairage automatique WLT

Ref	Désignation	Puissance (W)	Alimentation (V)	Longueur max. vantail (kg)	Poids max. vantail (kg)	Dimensions l x h x P (mm)
WALKY2024BDKCE	Kit portail battant pour pilier étroits	120	230	1.8	160	90 x 385 x 135

KIT WINGOKIT 4024 BD

**Présentation produit****IP44**

Automatisme avec nouveau système de commande Radio bidirectionnels et retour d'état
Kit NICE Wingo4024, alimentation en 230 Volts avec moteurs en 24 Volts.

Pour portail double battant de 4 mètres entre piliers soit 2 mètres maxi par vantail pesant 200 kg maxi chacun.

Contenu du Kit WINGO4024BDKCE :

- 2 Vérins montage apparent avec débrayage à clé Nice WG4024
- 2 Télécommandes Nice 2 fonctions 433 Mhz ON2E
- 1 Logique de commande avec récepteur intégré OXIBD MC424LR10
- 1 paire de photocellules à installer en applique EPM
- 1 feu clignotant avec antenne intégrée ELDC

Attention , prévoir les plaques de fixation vantail et pilier en option: PLA14 et PLA15

Ref	Désignation	Puissance (W)	Alimentation (V)	Longueur max. vantail (kg)	Poids max. vantail (kg)	Dimensions l x h x P (mm)
WINGO4024BDKCE	Kit portail double battant jusqu'à 2 m	85	24	2	400	770 x 95 x 98

KIT WINGOKIT 5024 BD

**Présentation produit**

IP44

Kit NICE WINGO 5024 pour portail à battant mesurant jusqu'à 7 mètres entre piliers soit 3.5 mètres maxi par vantail maxi.

Alimentation en 230 Volts avec vérins en 24 Volts.

Contenu du Kit WINGO5024BDKCE :

- 2 Vérins Nice WG5024
- 2 Télécommandes NICE 433 Mhz ON3EBD
- 1 Logique de commande avec récepteur embrochable OXIBD MC424LR10
- 1 paire de photocellules à installer en applique EPM
- 1 feu clignotant avec antenne intégrée ELDC

Attention , prévoir les plaques de fixation vantail et pilier en option: PLA14 et PLA15

Ref	Désignation	Puissance (W)	Alimentation (V)	Longueur max. vantail (kg)	Poids max. vantail (kg)	Dimensions l x h x P (mm)
WINGO5024BDKCE	Kit complet pour portails battants jusqu'à 3,5m 24V	85	24	3.5	500	920 x 95 x 98

KIT ENTERRÉ S-FAB

**Présentation produit**

IP67

Kit Nice pour portail double battant mesurant jusqu'à 4.60 mètres entre piliers soit 2.30 mètres par vantail. La différence avec la motorisation 2024 est que cette version 2124 est composée d'une centrale de commande plus évoluée avec technologie bus : MC824H et que les moteurs sont équipés d'encodeurs magnétiques.

Contenu du Kit SFAB2124BDKCE:

- 2 moteurs NICE XME2124 avec encodeur magnétique
- 2 caissons de base XMBOX
- 2 Télécommandes NICE 433.92 Mhz 2 fonctions ON2E
- 1 Logique de commande avec récepteur OXIBD embrochable MC824H
- 1 Paire de photocellules à montage en applique EPMB
- 1 Feu clignotant avec antenne intégrée ELDC

Remplace la référence XMETRO2124KCE

Ref	Désignation	Puissance (W)	Alimentation (V)	Longueur max. vantail (kg)	Poids max. vantail (kg)	Dimensions l x h x P (mm)
SFAB2124BDKCE	Kit enterré pour portail battant 2.3 m	120	24	2.3	400	235 x 96,5 x 206

CRÉMAILLÈRE M4



Ref	Désignation
ROA8	Crémaillère M4 30x8x1000 mm zinguée avec vis et entretoises



ERA PHOTOCELL M

Présentation produit

IP67

Photocellules Medium synchronisées, fixes ou orientables, également avec technologie Nice BlueBUS. Disponibles en versions anti-effraction, à réflexion et sans fil.

Sûres : dispositif de type D selon la norme EN12453 qui permet de détecter les obstacles présents sur l'axe optique entre émetteur (TX) et récepteur (RX).

Système universel : EPMOR et EPMORB sont dotées d'une sortie à relais pour le raccordement à tout système d'automatisation, même existant.

Ref	Désignation	Portée (m)
EPMORB	Photocellule pour extérieur à réflexion avec technologie Nice BlueBUS + miroir réflecteur	15
EPMB	Paire de photocellules pour extérieur, pour connexion via Nice BlueBUS	15

Kit commande

INTERFACE BIDI-WIFI



Présentation produit

IP40

L'interface génère un réseau Wi Fi qui permet de programmer et contrôler les automatismes Nice à distance via l'application MyNice Pro.

Module compatible avec les automatismes de portails et portes de garage Nice dotés d'une carte R10. Reconnaissance automatique du moteur, gestion des paramètres, accès aux notices et aux mises à jour de la carte. Génère un réseau WiFi qui permet de se connecter directement à la centrale.

Alimentation 12/24 V. IP40.

Ref	Désignation	Puissance absorbée (W)	Température de fonctionnement (°C)	Poids (g)	Dimensions L x h x P (mm)
BIDI-WIFI	Interface programmation de poche WiFi	1.2	-20 à +70	15	43,9 x 21 x 27,5

KIT RÉCEPTEUR INTI



Présentation produit

IP30

Kit de commande universel.

Composition :

- 3 Émetteurs Inti à 2 touches 433,92 Mhz (rouge, vert, bleu),
- 1 récepteur précablé OX2 2 canaux, mémoire 1024 émetteurs,
- 1 alimentation 12-24 Vca ou Vcc

Ref	Désignation	Température de fonctionnement (°C)	Poids (g)	Dimensions L x h x P (mm)
INTIKIT	Kit récepteur Nice et 3 télécommandes Inti 433mhz	-20 à +55	55	58 x 22 x 86

KIT UNIVERSEL BIDIRECTIONNEL LORA



Présentation produit


Kit de commande universel utilisant la technologie bidirectionnel LoRa®: grâce à l'interface hardware OX2UBP, il peut être installé sur des moteurs d'autres marques.

Ce kit est composé de :

- 2 télécommandes ON3ELR
- Un récepteur radio OXILR
- Une interface OX2UBP

Ref	Désignation	Température de fonctionnement (°C)	Poids (g)	Dimensions L x h x P (mm)
ONELRKIT	Kit de commande universel utilisant la technologie bidirectionnel LoRa®	-20 à +55	22	49,5 x 41,9 x 18

TÉLÉCOMMANDE PORTAIL NICEWAY



Présentation produit

IP40

Le coeur du système NiceWay Le système NiceWay se base sur une série de modules émetteurs qui peuvent être installés sur cinq modèles de supports différents de manière à créer une gamme extrêmement complète de solutions sur mesure.

Evolué et compatible Fréquence 433,92 MHz, avec codage à code tournant à 52 bits (plus de 4,5 millions de milliards de combinaisons) ; auto-apprentissage. Compatible avec les systèmes Nice Ergo, Plano, FloR et VeryVR, (ainsi que Flo et Smilo uniquement avec WM240C et WM080G) à 433,92 MHz. Portée estimée : 200 m en espace libre, 35 m à l'intérieur. Grande autonomie (pile au lithium de 3 V).

Ref	Désignation	Couleur	Fréquence (MHz)	Dimensions L x l x h (mm)
WM001C	Télécommande Murale pour portail ou volet roulant Nice 1 canal	Blanc	433.92	41 x 10 x 41

SOLEMYO

**Présentation produit****IP44**

Solemyo est le système d'alimentation solaire pour systèmes d'automatisation de portails, portes de garage et barrières routières sans possibilité de raccordement au réseau électrique.

Installation en tous lieux : sans devoir effectuer ni raccordements ni tranchées, même dans les endroits difficiles d'accès ou très éloignés d'une alimentation électrique.

Plus grande économie et respect de l'environnement, grâce à l'énergie solaire, renouvelable et propre : un choix intelligent, écologique et avantageux.

Faible consommation et aucune panne de courant : la longue durée de la réserve d'énergie alliée à la faible consommation des automatismes garantit le fonctionnement même durant les périodes nuageuses prolongées.

Moins de consommation, plus d'autonomie : même durant la nuit ou dans les périodes nuageuses prolongées, tout fonctionnera parfaitement, en garantissant confort et sécurité.

Simplicité d'utilisation : l'alimentation auxiliaire SYA1 permet d'effectuer une charge rapide de la batterie via la tension secteur 230 Vca, en alternative au module photovoltaïque.

Ref	Désignation	Tension (V)	Puissance (W)	Dimensions L x l x h (mm)
SYP30	Panneau solaire photovoltaïque pour alimentation 24 V avec puissance maximale 30 W	24	30	450 x 25 x 550
PSY24	Caisson batterie 24 V avec circuit de contrôle et poignées de transport	24	10	258 x 235 x 180

ACCESSOIRE SOLEMYO



Ref	Désignation
SYA1	Bloc d'alimentation pour la recharge sur secteur électrique de la batterie



TYMOOV 2



Présentation produit

IP44

- Pack avec moteur tubulaire et accessoires pour la modernisation d'un volet dans un coffre tunnel ou traditionnel
- Apprentissage automatique/semi-automatique/manuel des butées du volet
- Radio bidirectionnelle : confirmation de la commande de l'émetteur, visualisation de la position du volet via l'application Tydom
- Mode Silence avec le bouton poussoir ou sa télécommande
- Pilotage individuel ou centralisé par télécommande, smartphone ou à la voix avec un assistant vocal
- Fonction anti-effraction : résistance contre le soulèvement du volet
- Fonction avancée avec Tyxal+ : le moteur déclenche l'alarme lors d'une tentative de soulèvement du volet
- Mise en sécurité incendie : avec le DFR, sur détection de fumée, le volet remonte à vitesse rapide
- Arrêt sur détection d'obstacle

Pack Tymoov2 10 Silence+ : Moteur 10Nm

Pack Tymoov2 20 Silence+ : Moteur 20Nm

Ref	Désignation	Puissance (W)	Alimentation (V)	Largeur max. volet roulant (m)	Poids max. volet roulant (kg)	Couple nominal (Nm)	Dimensions l x h x P (mm)
6357059	Pack Tymoov2 10 Silence+ Pack motorisation volet roulant 10Nm Radio Perform	50	230	1.6	17.5	10	424 x 55 x 62
6357060	Pack Tymoov2 20 Silence+ Pack motorisation volet roulant 20Nm Radio Perform	70	230	2.5	40	20	424 x 55 x 62

TYMOOV FB



Présentation produit

IP44

- Pack avec moteur tubulaire et accessoires pour la modernisation d'un volet roulant dans un coffre tunnel ou traditionnel
- Apprentissage manuel des fins de courses hautes et basses du volet
- Technologie mécanique à commande filaire
- Technologie filaire : se raccorde à un interrupteur volet roulant 2 ou 3 touches (position maintenue)
- Pilotage centralisé par un émetteur sans fil ou à distance avec l'ajout d'un micromodule Tyxia 5630 raccordé au moteur filaire Tymoov
- Fonction anti-effraction : résistance contre le soulèvement du volet avec les verrous
- Moteur : 30 Nm

Ref	Désignation	Puissance (W)	Alimentation (V)	Largeur max. volet roulant (m)	Poids max. volet roulant (kg)	Couple nominal (Nm)	Dimensions l x Ø (mm)
6357054	Pack Tymoov FB 30 Pack motorisation volet roulant 30Nm filaire	191	230	2.5	52.5	30	555 x 45

ELIXO

**Présentation produit****IP44**

Motorisation professionnelle pour tout type de portail coulissant jusqu'à 8m ou 600 kg.

Contenu :

- 1 motorisation Elixo® 3S M io avec électronique professionnelle intégrée
- 2 télécommandes Keygo
- 1 feu orange Master Pro 24V avec antenne intégrée io
- 1 jeu de cellules photoélectrique Bi-Tech
- 1 batterie de secours

Ref	Désignation	Puissance (W)	Alimentation (V)	Longueur max. vantail (m)	Poids max. vantail (kg)	Dimensions l x h x P (mm)
1 241 520	Motorisation Elixo® 3S M io – Pack confort pour portail coulissant	600	24	8	600	263 x 274 x 163

ACCESSOIRE ELIXO



Ref	Désignation
9 011 089	Crémaillère nylon renforcée acier Fixation basse (1 x 1 mètre)

KIT AXOVIA MULTIPRO 3S IO

**Présentation produit****IP44**

Axovia Multipro 3S motorise les vantaux jusqu'à 300kg et 2,5m de large.

Il est associé à l'électronique 3S conçu pour l'efficacité de la programmation et de la maintenance. Hautement paramétrable, l'installation peut ainsi être adaptée à la configuration, aux besoins et aux usages du client.

Les motorisations à bras respectent le mouvement naturelle d'ouverture du portail battant et favorisent ainsi sa tenue dans le temps.

Contenu :

- 2 moteurs complets
- 1 CBx 3S Axovia io + 2 Keygo io
- 1 cellules photoélectriques Master Pro
- 1 Feu orange Master Pro 24V + antenne io
- 1 Batterie de secours 9.6V-1600mAh

Ref	Désignation	Puissance (W)	Alimentation (V)	Longueur max. vantail (kg)	Poids max. vantail (kg)	Dimensions l x h x P (mm)
1 216 500	Axovia multipro 3s io – pack confort	130	220-240	2.5	300	300 x 258 x 162

KIT AXOVIA 3S IO

**Présentation produit**

IP44

Axovia 3S io, destinée à l'installation par votre professionnel, permet de motoriser votre portail en associant les accessoires de confort et de sécurité indispensables. Grâce à son système de commande hautement paramétrable, il offre des fonctionnalités additionnelles telles que le pilotage de l'éclairage extérieur ou l'adaptation du mode fonctionnement du moteur et des accessoires à votre usage du portail.

Contenu :

- 2 motorisations Axovia 3S io
- 1 CBX 3S io
- 2 télécommandes de poche Keygo io
- 1 feu orange MasterPro 24V antenne io
- 1 jeu de cellules photoélectriques
- 1 batterie de secours

Ref	Désignation	Puissance (W)	Alimentation (V)	Longueur max. vantail (kg)	Poids max. vantail (kg)	Dimensions l x h x P (mm)
1216 596	Axovia 3s io - pack confort 1216 596	130	24	2	200	175 x 300,3 x 169,2

IXENGO

**Présentation produit**

IP44

Ixengo L 24V est associé à l'électronique de commande professionnelle 3S, qui permet une personnalisation avancée de l'installation.

Son périmètre d'application étendu lui permet de motoriser des portails lourds à structure rigide, et nécessite moins de place en arrière du vantail.

Via son paramétrage, elle permet un blocage renforcé en fermeture.

Ref	Désignation	Puissance (W)	Alimentation (V)	Longueur max. vantail (kg)	Poids max. vantail (kg)	Dimensions l x h x P (mm)
1216 558	Motorisation Ixengo L 3s io - pack confort à vérin pour portail battant	40	220-240	4	400	206 x 280 x 1040

Moteur porte de garage

DEXXO

**Présentation produit**

IP20

Pour la motorisation des portes garages sectionnelles, latérales et débordantes jusqu'à 12M²


Motorisation performante et toutes options pour équiper sereinement tout type de porte de garage.

Dexxo c'est l'assurance d'une motorisation alliant confort d'utilisation, sécurité et évolutivité.

Motorisation intégrant la technologie radio io-homecontrol

Ref	Désignation	Puissance max. (W)	Alimentation (V)	Surface max. de la porte (m²)	Dimensions l x h x P (mm)
1240 478	Dexxo 800 smart io pack courroie	600	230	12	3153 x 404,2 x 224,4
1240 479	Dexxo 800 smart io pack chaîne	600	230	12	3153 x 404,2 x 224,4
1241 600	Dexxo smart 1000 3s io - Pack moteur + 2 Keygo io	600	230	12	3753 x 404,2 x 224,4

KIT RS100 IO HOMECONTROL

**Présentation produit****IP44**

Le kit de motorisation universel est adapté à tous types de volets roulants manuels (sangle ou manivelle).

Le kit contient tous les accessoires nécessaires à la mise en œuvre :

- Un axe motorisé ZF54 recoupable.
- Un point de commande (Smoove® RS100 io, Smoove® Origin RTS ou Inis® PF filaire, selon technologie).
- Ensemble des supports moteurs et support embout.
- Verrous et butées pour un fonctionnement automatique.
- Tandem et pions d'adaptation.
- Flasques retirées des kits universels, commandables à part

Ref	Désignation	Puissance (W)	Alimentation (V)	Largeur max. volet roulant (m)	Hauteur max. volet roulant (m)	Couple nominal (Nm)	Dimensions l x Ø (mm)
1 246 217	Kit univ motorisation RS100 io 10/17	55	230 AC	1.7	2.5	10	478 x 50
1 246 218	Kit univ motorisation RS100 io 20/17	100	230 AC	2.5	2.5	20	538 x 50
1 246 219	Kit univ motorisation oximo io 30/17	240	230 AC	3	2.5	30	675 x 50

KIT RS100 IO HYBRID

**Présentation produit****IP44**

Le Kit de remplacement est destiné à remplacer un moteur obsolète (en panne ou en fin de vie), quelle que soit sa marque, par un nouveau moteur.

Le kit contient tous les accessoires nécessaires à la mise en œuvre :

- Un support moteur universel.
- 3 jeux de roues et couronnes : ZF54, ZF64 et Octo 60.
- Verrous et butées pour un fonctionnement automatique.
- Un point de commande uniquement pour les kits io (Smoove® RS100 io ou Smoove® origin io).

Ref	Désignation	Puissance (W)	Alimentation (V)	Largeur max. volet roulant (m)	Hauteur max. volet roulant (m)	Couple nominal (Nm)	Dimensions l x Ø (mm)
1 246 252	Kit univ remplacement rs100 io hybrid 10/17	55	230 AC	3.5	3.5	10	467 x 50
1 246 253	Kit univ remplacement rs100 io hybrid 20/17	100	230 AC	3.5	3.5	20	538 x 50
1 246 254	Kit univ remplacement oximo rts 10/17	120	230 AC	3.5	3.5	10	655 x 50
1 246 255	Kit univ remplacement rs100 io 10/17	55	230 AC	3.5	3.5	10	478 x 50
1 246 256	Kit univ remplacement rs100 io 20/17	100	230 AC	3.5	3.5	20	538 x 50

KIT ALTUS

**Présentation produit**

Ce kit, à l'usage de volets roulants intégrés dans un coffre traditionnel (tunnel, menuisé) contient :

- Moteur Oximo RTS et accessoires
- Un tube d'enroulement ZF64 d'une longueur de 1700mm.
- Tandem
- Colliers maintien du câble moteur
- Support embout
- Goupille de verrouillage support embout
- Visserie

- Support moteur
- Attaches tabliers modulables 2 maillons
- 2 Butées bouchon lame finale
- Un point de commande radio Smoove RTS

IP44

Ref	Désignation	Puissance (W)	Alimentation (V)	Largeur max. volet roulant (m)	Couple nominal (Nm)	Dimensions l x Ø (mm)
1039 488	Kit tradi motorisation 10/17 oximo RTS	120	230 AC	1.7	10	655 x 50

KIT LT

**Présentation produit**

Ce kit, à l'usage de volets roulants intégrés dans un coffre traditionnel (tunnel, menuisé) contient :

- Moteur LT 50 filaire et accessoires (Axe motorisé pour fenêtre d'une largeur de 820 à 1700mm)
- Un tube d'enroulement
- Tandem
- Colliers maintien du câble moteur
- Inis Uno Inteo
- Support embout
- Goupille de verrouillage support embout

- Visserie
- Support moteur
- Attaches tabliers modulables 2 maillons
- 2 Butées bouchon lame finale

IP44

Ref	Désignation	Puissance (W)	Alimentation (V)	Largeur max. volet roulant (m)	Couple nominal (Nm)	Dimensions l x Ø (mm)
1039 487	Kit tradi motorisation 15/17 LT 50 WT	140	230 AC	1.7	15	537 x 50
1049 538	Kit tradi motorisation 40/17 LT 50 WT	270	230 AC	3	40	640 x 50

KIT DE REMPLACEMENT

**Présentation produit**

Le Kit de remplacement est destiné à remplacer un moteur obsolète (en panne ou en fin de vie), quelle que soit sa marque, par un nouveau moteur.

Le kit contient tous les accessoires nécessaires à la mise en œuvre :

- Un support moteur universel.
- 3 jeux de roues et couronnes : ZF54, ZF64 et Octo 60.
- Verrous et butées pour un fonctionnement automatique.
- Un point de commande uniquement pour les kits io (Smoove® RS100 io ou Smoove® origin io).

IP44

Ref	Désignation	Puissance (W)	Alimentation (V)	Largeur max. volet roulant (m)	Hauteur max. volet roulant (m)	Couple nominal (Nm)	Dimensions l x Ø (mm)
1242 088	Kit univ remplacement LT 50 WT 40/17	270	230 AC	3		40	640 x 50
1042 035	Kit univ remplacement Oximo® RTS 20/17	160	230 AC	2.5	2.5	20	655 x 50
1242 086	Kit univ remplacement Oximo® io 40/17	90	230 AC	3.5	3.5	40	745 x 50
1242 087	Kit univ remplacement Oximo® RTS 40/17	270	230 AC	3.5	3.5	40	745 x 50

KIT TRADI OXIMO RTS

**Présentation produit**

Ce kit, à l'usage de volets roulants intégrés dans un coffre traditionnel (tunnel, menuisé) contient :

- Moteur Oximo RTS et accessoires
- Un tube d'enroulement
- Tandem
- Colliers maintien du câble moteur
- Support embout
- Goupille de verrouillage support embout
- Visserie
- Support moteur
- Attaches tabliers mdulables 2 maillons
- 2 Butées bouchon lame finale
- Un point de commande radio Smoove RTS

IP44

Ref	Désignation	Puissance (W)	Alimentation (V)	Largeur max. volet roulant (m)	Hauteur max. volet roulant (m)	Couple nominal (Nm)	Dimensions l x Ø (mm)
1 049 539	Kit tradi motorisation 40/17 oximo RTS	270	230 AC	2.5	2.5	40	745 x 50

KIT TRADI OXIMO IO

**Présentation produit**

Ce kit, à l'usage de volets roulants intégrés dans un coffre traditionnel (tunnel, menuisé) contient :

- Moteur Oximo io (technologie io Homecontrol) et accessoires
- Un tube d'enroulement diamètre 64mm
- Tandem
- Colliers maintien du câble moteur
- Smoove tactile io
- Support embout
- Goupille de verrouillage support embout
- Visserie
- Support moteur
- Attaches tabliers mdulables 2 maillons
- 2 Butées bouchon lame finale

IP44

Ref	Désignation	Puissance (W)	Alimentation (V)	Largeur max. volet roulant (m)	Hauteur max. volet roulant (m)	Couple nominal (Nm)	Dimensions l x Ø (mm)
1 049 768	Kit tradi motorisation 40/17 oximo io	90	230 AC	2.5	2.5	40	655 x 50

KIT TRADI RS100 IO

**Présentation produit**

Ce kit, à l'usage de volets roulants intégrés dans un coffre traditionnel (tunnel, menuisé) contient :

- Moteur S&SO RS100 io (technologie io Homecontrol) et accessoires
- Un tube d'enroulement
- Tandem
- Colliers maintien du câble moteur
- Smoove RS100 io
- Support embout
- Goupille de verrouillage support embout
- Visserie
- Support moteur
- Attaches tabliers modulaires 2 maillons
- 2 Butées bouchon lame finale

IP44

Ref	Désignation	Puissance (W)	Alimentation (V)	Largeur max. volet roulant (m)	Hauteur max. volet roulant (m)	Couple nominal (Nm)	Dimensions l x Ø (mm)
1 030 139	Kit tradi motorisation 10/17 s&so RS100 io	55	230 AC	1.7	2	10	474 x 50

KIT DE REMPLACEMENT ID1 – ID2

**Présentation produit**

IP44

Le kit contient tous les accessoires nécessaires à la mise en oeuvre pour le remplacement d'un moteur de coffre ID1- ID2 :

- Un moteur RS100.
 - Un support moteur ID1
 - ID2 avec anneau.
 - Un jeu de roue et couronne Octo 60 Selve-Dohner 60.
 - Un point de commande Smoove® RS100 io.
- Compatible avec TaHoma® switch et TaHoma® V2 (Premium).

Ref	Désignation	Puissance (W)	Alimentation (V)	Couple nominal (Nm)	Dimensions l x Ø (mm)
1242 084	Kit remplacement RS100 io 20/17 ID1-ID2	80	230 AC	20	538 x 50
1242 085	Kit remplacement RS100 io 10/17 ID1-ID2	55	230 AC	10	474 x 50

KIT YSLO

**Présentation produit**

IP44

Kit complet prêt à poser pour volets battants à 1 et 2 vantaux.

- Pose sous linteau uniquement
- Compatible fenêtres à feuillures
- S'adapte à la plupart des volets battants standards même de faible profondeur !
- Compatible tous matériaux : aluminium, bois, résine ou PVC

Ref	Désignation	Puissance (W)	Alimentation (V)	Largeur max. volet roulant (m)	Hauteur max. volet roulant (m)	Poids max. volet roulant (kg)	Couple max. (Nm)
1240 174	Yslo io flex 2v blanc et noir	10	230 AC	1.52	2.3	40	25
1240 175	Yslo io flex 2p blanc	10	230 AC	1.52	2.3	40	25
1240 181	Yslo io flex 2v blanc slim	10	230 AC	1.52	2.3	40	25

KIT DELTA 2



Présentation produit

Le kit comprenant :

- 1 opérateur FAAC 740 230 V avec platine électronique intégrée,
- 1 récepteur bicanal RP2 868 SLH,
- 2 émetteurs 4 canaux 868 Mhz XT4 868 SLH,
- 1 plaque de fondation.
- 1 paire de photocellules XPWD Wireless + piles,
- 1 lampe clignotante XLED.

IP44

Ref	Désignation	Puissance (W)	Alimentation (V)	Longueur max. vantail (m)	Poids max. vantail (kg)	Dimensions l x h x P (mm)
105630351	Delta 2 kit intégral 230V 500Kg	350	230	15	500	295 x 322 x 180

KIT DELTA 3



Présentation produit

Le kit comprenant :

- 1 Opérateur FAAC 741 230 V avec platine électronique intégrée,
- 1 Récepteur bicanal RP2 868 SLH,
- 2 Emetteurs 4 canaux 868 Mhz XT4 868 SLH,
- 1 Paire de photocellules FAAC XP20D
- 1 Lampe clignotante FAAC XLED
- 1 plaque de fondation.

IP44

Ref	Désignation	Puissance (W)	Alimentation (V)	Longueur max. vantail (m)	Poids max. vantail (kg)	Dimensions l x h x P (mm)
105654147	Delta 3 kit intégral 230v 900Kg	500	230	15	900	295 x 322 x 180

ACCESSOIRE DELTA 2/3



Ref	Désignation
6100344	Crémaillère nylon pièce de 1 mètre sans attaches

CYCLO KIT 400

**Présentation produit****IP44**

Motorisation pour portail coulissant résidentiel jusqu'à 400kg. Technologie 24V bus et auto-apprentissage. Parfaitement conforme aux normes EN 132 41-1. L'un des plus rapides du marché : 18m par minute ! READY CONNECT : avec la carte E721 délivrant l'information nécessaire pour une gestion domotique.

Le kit comprend :

- 1 motoréducteur C720 avec carte électronique incorporée et plaque de fondation
- 1 module de fréquence XF 868 MHz
- 2 émetteurs 4 canaux XT4 SLH
- 1 lampe XLED
- 1 paire de photocellules XP 2B D
- READY CONNECT : avec la carte E721 délivrant l'information nécessaire pour une gestion domotique.

Ref	Désignation	Puissance max. (W)	Alimentation (V)	Longueur max. vantail (m)	Poids max. vantail (kg)	Dimensions l x h x P (mm)
105999144	CYCLO Kit INTEGRAL 24V (FAAC C720)	170	230	15	400	355 x 300 x 180

CRÉMAILLÈRE



Ref	Désignation
6100344	Crémaillère nylon pièce de 1 mètre sans attaches

CYCLO KIT 800

**Présentation produit****IP44**

Motorisation pour portail coulissant résidentiel jusqu'à 800kg. Technologie 24V bus et auto-apprentissage. Parfaitement conforme aux normes EN 132 41-1. L'un des plus rapides du marché : 18m par minute !

Le kit comprend :

- un moteur FAAC C721 avec plaque de fondation et platine électronique
- 1 module de fréquence XF868 et 2 émetteurs 4 canaux 868MHz
- 1 paire de photocellules orientable XP20BD
- 1 lampe clignotante XLED avec antenne intégrée
- READY CONNECT : avec la carte E721 délivrant l'information nécessaire pour une gestion domotique.

Ref	Désignation	Puissance (W)	Alimentation (V)	Longueur max. vantail (m)	Poids max. vantail (kg)	Dimensions l x h x P (mm)
10599914	CYCLO KIT C721 pour portails coulissants jusqu'à 800 kg	290	230	15	800	355 x 300 x 180

CRÉMAILLÈRE



Ref	Désignation
170490122	Crémaillère en acier zinguée M4 30x12 de 1 mètre

KIT PRATICO

**Présentation produit**

Le kit comprenant :

- 1 Opérateur FAAC 746 230 V avec platine électronique intégrée,
- 1 Récepteur bicanal RP2 868 SLH,
- 2 Émetteurs 4 canaux 868 Mhz XT4 868 SLH,
- 1 Lampe clignotante XLED
- 1 Paire de photocellules murales XP20D
- 1 Plaque de fondation.

IP44

Ref	Désignation	Puissance (W)	Alimentation (V)	Poids max. vantail (kg)	Dimensions l x h x P (mm)
105653145	Praticokit intégral 220V	500	230	900	295 x 325 x 225

ACCESSOIRES PRATICO



Ref	Désignation
170490122	Crémaillère en acier zinguée M4 30x12 de 1 mètre
6100344	Crémaillère nylon pièce de 1 mètre sans attaches

KIT LONGMASTER

**Présentation produit**

USAGE DOMESTIQUE ET COLLECTIF PORTAIL MAXI : 5,00 m (2 x 3,00 m)

Le kit comprenant :

- 2 Opérateurs FAAC 415L 220V,
- 1 Platine électronique de gestion E045,
- 1 Boîtier mod E.
- 1 Module de fréquence XF 868,
- 2 Émetteurs 4 canaux XT4 868 Mhz SLH,
- 1 Paire de photocellules XP20BD.
- 1 Lampe clignotante XLED.
- 2 Safecoder.

IP44

Ref	Désignation	Puissance (W)	Alimentation (V)	Longueur max. vantail (kg)	Poids max. vantail (kg)	Dimensions l x h x P (mm)
104157	Master kit L 24v integral safe	70	24	4	200	836 x 147 x 101
104158	Master kit L 230v integral safe	300	230	4	200	835 x 148 x 105

ECO KIT

**Présentation produit****IP44**

LE KIT FAAC ECO LONG COMPREND :

- 2 moteurs FAAC 412L en 230 Volts (droite et gauche) 6171017 & 6171018
- 1 armoire de gestion E045
- 1 coffret
- 1 récepteur radio XF 868 MHz
- 2 télécommandes 4 fonctions XT4 SLH 868 MHz
- 1 paire de photocellules orientables XP20BD
- 1 feu clignotant FAAC XLED
- Supports et accessoires de fixations

Ref	Désignation	Puissance (W)	Alimentation (V)	Longueur max. vantaill (kg)	Ouverture max. vantaill (°)	Dimensions l x h x P (mm)
1056325	Eco Kit 400 integral safe & green	280	230	1.8	110	991 x 172 x 101

LEADER KIT

**Présentation produit****IP55**

Le kit de motorisation hydraulique LEADER KIT 402 FAAC intégral est reconnu depuis des nombreuses années comme la référence des automatismes hydrauliques.

Composition du LEADER KIT FAAC :

- 2 moteurs FAAC 402 CBC, 230 Volts
- 1 centrale électronique E045 avec son coffret
- 1 Module de fréquence XF868mhz
- 2 télécommande 2 fonctions XT2 868 Mhz
- 1 jeu de cellules de sécurité XP20BD
- 1 feu clignotant FAAC LED 230 Volts

Ref	Désignation	Puissance (W)	Alimentation (V)	Longueur max. vantaill (kg)	Ouverture max. vantaill (°)	Dimensions l x h x P (mm)
105633146	Leader Kit 230v integral safe & green	220	230	2.2	110	1031 x 120 x 85

MAGNUM KIT

**Présentation produit****IP44**

LE MAGNUM KIT 24 Volts INTEGRAL COMPREND :

- 2 moteurs FAAC 390 en 24 Volts
- 2 bras articulés
- 1 armoire de gestion E024S
- 1 récepteur radio XF868 Mhz
- 2 télécommandes 4 fonctions XT4 SLH 868 Mhz
- 1 paire de photocellules XP20 BUS
- 1 feu clignotant FAAC XLED

Ref	Désignation	Puissance (W)	Alimentation (V)	Longueur max. vantaill (kg)	Ouverture max. vantaill (°)	Dimensions l x h x P (mm)
105660147	Magnum kit 24v integral	40	24	3	120	412 x 134 x 133

ENERGY KIT



Présentation produit

IP44

LE KIT FAAC MOTORISATION À BRAS ENERGY Integral 24 Volts COMPREND :

- 2 moteurs FAAC 391 en 24 Volts avec bras articulés et fixations
- 1 centrale électronique intégrée dans le moteur maître
- 1 récepteur radio XF868 Mhz
- 2 télécommandes 4 fonctions XT4 SLH 868 Mhz
- 1 paire de photocellules XP20BD
- 1 feu clignotant FAAC XLED

Ref	Désignation	Puissance (W)	Alimentation (V)	Longueur max. vantail (kg)	Poids max. vantail (kg)	Dimensions l x h x P (mm)
104575144	ENERGY KIT INTEGRAL 24V (FAAC 391)	120	24	2,5	350	185 x 310 x 260

HANDY KIT



Présentation produit

IP54

LE KIT FAAC HANDY INTEGRAL FULL COMPREND :

- 2 moteurs FAAC S418
- 1 centrale électronique E024S
- 1 récepteur radio XF868 MHz
- 2 télécommandes 4 fonctions XT4 868 Mhz
- 1 jeu de cellules de sécurité XP20BD
- 1 feu clignotant FAAC XLED)
- Supports et accessoires de montage

Ref	Désignation	Puissance (W)	Alimentation (V)	Longueur max. vantail (kg)	Dimensions l x h x P (mm)
105998144	HANDY Kit INTEGRAL 24V (FAAC S418)	35	24	2,7	825 x 127 x 107

POWER KIT ENTERRÉ



Présentation produit

IP67

Voici le Kit Faac PowerKit 230V. Il s'agit d'une motorisation enterrée spécialement conçue pour les portails battants jusqu'à 2,5 mètres et 500 kg par vantail, idéale pour une utilisation domestique.

LE POWER KIT FAAC INTEGRAL 230 V COMPREND :

- 2 moteurs FAAC 770 en 230V
- 1 boîtier mode E
- 1 centrale électronique FAAC E024S
- 1 récepteur radio XF868 Mhz
- 2 télécommandes 4 fonctions XT4 SLH 868 Mhz
- 1 jeu de cellules de sécurité XP20B
- 1 feu clignotant FAACLIGHT 24 Volts

Ref	Désignation	Puissance (W)	Alimentation (V)	Longueur max. vantail (kg)	Poids max. vantail (kg)	Ouverture max. vantail (°)	Dimensions l x h x P (mm)
106756	Power kit 230V intégral nw	380	230	3,5	500	110 (de série) - 180 (en option)	362 x 127 x 153

KIT NIGHT & DAY



Présentation produit

Comprend :

- 1 opérateur N&D AUTO 2.
- 2 bras de transmission ND1 pour motoriser 1 ou 2 volets, avec système de déverrouillage en cas de coupure de courant et glissière standard.
- 1 système de commande filaire (réf.132112) ou radio (réf. 145421).
- Ensemble blanc RAL 9010

Ref	Désignation	Puissance (W)	Alimentation (V)	1 vantail largeur max. (m)	2 vantail largeur max. (m)	Couple max. (Nm)
105760	Kit Night & day Auto Radio Blanc	150	230 AC	1.2	1.6	20
105765	Kit Night & day Auto Filaire Blanc	115	230 AC	880	1.6	10

Moteur porte de garage



DOLPHIN KIT D600

Présentation produit

IP20

Automatisme électromécanique 24V pour porte de garage domestique. force de poussée 600N
Le kit comprend :

- 1 opérateur FAAC D600 avec platine électronique intégrée.
- 1 module fréquence XF868
- 2 émetteurs 4 canaux 868MHz XT4 SLH READY CONNECT : avec la carte E600 E1000 et E700 délivrant l'information nécessaire pour une gestion domotique.

Ref	Désignation	Puissance (W)	Alimentation (V)	Longueur max. vantail (m)	Dimensions l x h x P (mm)
105665	DOLPHIN Kit D600 24V	220	230	5	360 x 145 x 200

DOLPHIN KIT D700HS / D1000

Présentation produit

IP20

Automatisme électromécanique 24V D700 ou D1000 Ultra Rapide (12m par minute) pour porte de garage domestique

Le kit comprend :

- 1 opérateur FAAC D700 ou D1000 avec platine électronique intégrée.
- 1 module fréquence XF868.
- 1 émetteur 4 canaux 868MHz XT4 SLH READY CONNECT : avec la carte E600 E1000 et E700 délivrant l'information nécessaire pour une gestion domotique.

Ref	Désignation	Puissance (W)	Alimentation (V)	Longueur max. vantail (m)	Dimensions l x h x P (mm)
10566514	FAAC Dolphin Kit D700 High Speed	440	230	5	360 x 145 x 200
105666144	FAAC Dolphin kit D1000 24V	350	230	5	405 x 260 x 275

KIT TM2 MINI RENO FILAIRE



Présentation produit

IP44

Moteur de volet FAAC pour rénovation :

Ce kit permet de remplacer très facilement un moteur existant, quelque soit sa marque avec bouton et 4 adaptateurs de fixation.

LE T-MODE KIT RENO 28 FILAIRE COMPREND :

- 1 moteur tubulaire TM45 15/17 ou TM45 30/17 (diamètre de 45 mm)
- 1 système de commande filaire avec bouton montée, descente, stop.
- + 4 différents supports de fixation au coffre ou au mur + 2 supports moteur

Ref	Désignation	Puissance (W)	Alimentation (V)	Poids max. volet roulant (kg)	Couple max. (Nm)	Dimensions l x h x P (mm)
143211	TM2 kit mini 45 reno 28 filaire	200	230	28	15	498 x 45
143212	TM2 kit mini 45 reno 56 filaire	285	230	56	30	546 x 45

KIT TM2 MINI RENO



Présentation produit

IP44

Moteur de volet FAAC pour rénovation :

Ce kit permet de remplacer très facilement un moteur existant, quelque soit sa marque avec bouton et 4 adaptateurs de fixation.

LE T-MODE KIT RENO 28R RADIO COMPREND :

- 1 moteur tubulaire TM45 15/17 ou TM45 30/17 (diamètre de 45 mm)
- 1 récepteur radio intégré
- 1 télécommande avec support mural.
- + 4 différents supports de fixation au coffre ou au mur + 2 supports moteur

Ref	Désignation	Puissance (W)	Alimentation (V)	Poids max. volet roulant (kg)	Couple max. (Nm)	Dimensions l x h x P (mm)
143213	TM2 kit mini 45 reno 28 radio	200	230	28	30	498 x 45
143214	TM2 kit mini 45 reno 56 radio	200	230	28	30	498 x 45

BARRIÈRE B614



Présentation produit

IP44

Barrière automatique électromécanique B614 24V

- Sécurité anti-écrasement maximale et moteur avec encodeur intégré.
- Réglage de la vitesse et de la fluidité du mouvement.
- Carte électronique intégrée dans la partie supérieure facilement accessible et programmation intuitive.

Ref	Désignation	Puissance (W)	Tension primaire (V)	Largeur maximum du passage (m)	Dimensions l x h x P (mm)
104614	Barrière électromécanique B614 24V	165	220 - 240	5	360 x 1163 x 250

BARRIÈRE B680 HYDRAULIQUE



Présentation produit

IP56

Composition du kit :

- Corps de barrière B680H (104680),
- 1 Equipement électronique E680 et encodeur absolu intégrés,
- 1 Système hydraulique de transmission de mouvement,
- Accessoires d'installation,
- 1 Clé de déverrouillage triangulaire,
- 1 Notice technique.

Ref	Désignation	Puissance (W)	Tension primaire (V)	Largeur maximum du passage (m)	Dimensions l x h x P (mm)
104680	Barrière automatique Hybrid B680H FAAC	240	100 - 240	4.3	360 x 1163 x 250

Kit commande



ACCESSOIRES PORTAILS

Présentation produit

Système de radio pour tranches de sécurité.

Le kit comprend :

- 1 émetteur XTS 868
- 1 récepteur radio XRS 868
- Le système radio simplifie la réalisation d'installations, aussi complexes, éliminant la nécessité d'un câblage entre les tranches de sécurité et le contrôle de l'automatisation de la carte électronique

Ref	Désignation
78701312K	Système radio pour tranches de sécurité XRS + XTS
K787754	Récepteur radio XR868C, Kit XR2

KIT ARES ULTRA BT

**Présentation produit**

Kit complet 24 V pour portails coulissants jusqu'à 1000 kg. Vitesse du vantail 9 m/min.

Le kit BFT ARES ULTRA BT A1000 est composé de :

- 1 Opérateur en 24 Volts ARES ULTRA BT A1000
- 2 télécommandes 4 fonctions à code tournant MITTO B RCB04 R1
- 1 feu clignotant avec antenne incorporée RADIUS B LTA 24 R1
- 1 paire de photocellules COMPACTA A15

IP44

Ref	Désignation	Puissance (W)	Alimentation (V)	Poids max. vantail (kg)	Dimensions l x h x P (mm)
R925295-00001	Kit complet 24 V pour portails coulissants jusqu'à 1000 kg	240	230	1000	295 x 325 x 225

| CRÉMAILLÈRE BFT



Ref	Désignation
D221073	CP crémaillère en plastique 22 x 22 Longueur 1m



KIT PRO VIRGO SMART BT

**Présentation produit****IP44**

Opérateur électromécanique à bras articulé à usage résidentiel pour la motorisation de vantaux jusqu'à 2,30 m de largeur et d'un poids maximum de 200 kg.

Le kit BFT PRO VIRGO SMART BT A20 est composé de :

- 1 Opérateur irréversible électromécanique avec électronique pour portails battants jusqu'à 200 kg et 2.3 mètres de long
- 1 Opérateur électromécanique sans électronique pour portails battants jusqu'à 200 kg et 2.3 mètres de longueur par vantail
- 4 Télécommandes BFT 433 Mhz 4 fonctions MITTO B RCB04 R1
- 1 Paire de cellules photo-électriques avec feu clignotant THEA
- 1 Feu clignotant avec antenne intégrée RADIUS B LTA 24

Ref	Désignation	Puissance (W)	Alimentation (V)	Longueur max. vantail (kg)	Poids max. vantail (kg)	Ouverture max. vantail (°)	Dimensions l x h x P (mm)
R930150-00003	Kit PRO VIRGO SMART BT A20	110	230	2	200	120	224 x 292 x 188

KIT PRO KUSTOS ULTRA BT

**Présentation produit****IP44**

Kit complet 24 Volts pour portails battants jusqu'à 500 kg par vantail.

Conçu pour supporter des battants mesurant jusqu'à 4 mètres de longueur par vantail

Le kit BFT KUSTOS ULTRA BT A40 PRO est composé de :

- 2 Opérateurs 24 Volts avec vis sans fin carénée (IP44) KUSTOS ULTRA BT A40
- 1 Armoire de commande pour 1 ou 2 opérateurs 24 Volts THALIA L
- 4 Télécommandes BFT 433 Mhz 4 fonctions MITTO B RCB04 R1
- 1 Paire de cellules photo-électriques clignotante THEA
- 2 SFR B Kit fixation pilier complet court N735002-00001

Ref	Désignation	Puissance (W)	Alimentation (V)	Longueur max. vantail (kg)	Poids max. vantail (kg)	Ouverture max. vantail (°)	Dimensions l x h x P (mm)
R935329-00005	Kit PRO KUSTOS ULTRA BT A40	40	230	4	500	126	1210 x 120 x 110

KIT BFT PRO BOTTICELLI SMART BT A850

**Présentation produit**

IP20

Moteurs rapides et puissants : des ouvertures rapides pour réduire au minimum les temps d'attente et l'utilisation intensive de l'automatisation pour tout type d'exigence.

Le kit BFT Botticelli SMART BT A850 est composé de :

- 1 Opérateur pour portes de garage sectionnelles BOTTICELLI SMART BT A850 avec centrale de commande VENERE BT A DIS
- 2 Télécommandes BFT 433 MHz 4 fonctions MITTO B RCB04 R1
- 1 Rail à chaîne divisé en deux parties , longueur 2900, course de 2400 mm BIN CATENA 2X1450
- 1 kit fixation plafond APT S

Ref	Désignation	Puissance (W)	Alimentation (V)	Surface max. de la porte (m ²)	Dimensions l x h x P (mm)
R881003-00011	Kit BFT PRO Botticelli Smart BT A850, motorisation porte de garage BFT avec rail à chaîne	200	24	13	400 x 1600 x 600

KIT IGEA ULTRA BT

**Présentation produit**

IP44

Kit complet 24 Volts pour portails battants jusqu'à 250 kg.

Conçu pour supporter des battants mesurant jusqu'à 2.5 mètres de longueur

Le kit BFT IGEA ULTRA BT est composé de :

- 2 Opérateurs irréversibles électromécaniques 24 V pour portails battants jusqu'à 250 kg et 2.5 m de longueur par vantail IGEAT BT
- 4 télécommandes BFT 433 MHz 4 fonctions MITTO B RCB04 R1
- 1 armoire de commande THALIA L avec récepteur radio
- 1 paire de cellules photo-électriques avec feu clignotant THEA O.15.OP

Ref	Désignation	Puissance (W)	Alimentation (V)	Longueur max. vantail (m)	Poids max. vantail (kg)	Dimensions l x h x P (mm)
R935326-00002	KIT PRO IGEA BT 24V pour portail double battant	40	230	2.5	250	360 x 146 x 220

Télécommande

BFT MITTO B

**Présentation produit**

La télécommande de portail BFT MITTO B RCB02 R1

2 fonctions ou 4 fonctions.

Fréquence : 433.92 Mhz à code tournant.

Même programmation que l'ancien modèle.

Boîtier plus solide, plus de mauvais contact avec la pile.

Ref	Désignation	Couleur	Fréquence (MHz)
D111904	Mitto b rcb02 r1 Emetteur 12v 2 canaux	Noir	433,92 - 868,35
D111906	Mitto b rcb04 r1 Emetteur 12v 4 canaux	Noir	433,92 - 868,35



Alarme intrusion

sommaire

PACK DE SÉCURITÉ

L2S	124
HAGER	124
DELTA DORE	125
URMET FRANCE S.A.	126
NETATMO	127

CENTRALE D'ALARME ET TRANSMETTEUR

L2S	128
-----------	-----

DÉTECTEUR

L2S	129
DELTA DORE	130
HAGER	132

ACCESSOIRES

L2S	133
-----------	-----

KIT AX PRO

Présentation produit



Lorsque vous êtes absent de votre domicile ou de votre entreprise, voir de vos propres yeux ce qui se passe autour de vous peut vous apporter une réelle assurance.

C'est pourquoi vous avez besoin d'AX PRO, un système flexible et facile à utiliser, sans fil.

Avec ses détections précises et sa protection complète, c'est le choix idéal pour les villas, les bureaux, les magasins et bien plus encore.

Le système AX PRO est conçu pour être facile à installer, à utiliser et à entretenir.

La durée de vie prolongée des composants et l'autonomie accrue des batteries offrent la meilleure expérience possible aux installateurs et aux utilisateurs finaux.

Ref

Désignation

LSG-PWA64-KIT-WE Kit alarme S/fil AX-PRO light. 1 centrale

LSG-PWA96-KIT-WE Kit alarme s/fil AX-PRO pro. 1 centrale

Pack de sécurité



LOGISTY ALMA

Présentation produit



Logisty alma, la sécurité connectée en mode simplifié

Fiable et de fabrication française, cette gamme d'alarme est 100% connectée.

Adaptée au résidentiel comme au petit tertiaire, Logisty alma s'installe facilement grâce à sa technologie radio et offre une sécurité renforcée dès l'extérieur.

Ref

Désignation

RLP001F Pack connecté

RLP002F Pack connecté dissuasion

RLP003F Pack connecté GSM, vidéo





TYXAL+ ACCESS

Présentation produit

Composition du pack :

- 1 centrale sirène 2 zones CS 2000
- 1 clavier avec écran tactile CLT 8000
- 1 détecteur de mouvement DMB avec 2 lentilles (simple et sélectif animaux)
- 1 détecteur d'ouverture DO BL
- 2 télécommandes pour système d'alarme et/ou automatismes TL 2000

Ref

Désignation

6410186

Pack Tyxal+ Access | Pack alarme 2 zones sans fil



TYXAL+

Présentation produit

Composition du pack :

- 1 centrale sirène 8 zones CS 8000
- 1 clavier avec écran tactile CLT 8000
- 2 détecteurs de mouvement DMB avec 2 lentilles (simple et sélectif animaux)
- 1 détecteur d'ouverture DO BL
- 2 télécommandes pour système d'alarme et/ou automatismes TL 2000
- 1 sirène extérieure flash SEF/SEF2
- 1 box maison connectée

Ref

Désignation

6410192

Pack Tyxal+ | Pack alarme 8 zones sans fil avec box maison connectée



TYXAL+ VIDÉO

Présentation produit

Composition du pack :

- 1 centrale sirène 8 zones CS 8000
- 1 clavier avec écran tactile CLT 8000
- 2 détecteurs de mouvement DMB avec 2 lentilles (simple et sélectif animaux)
- 1 détecteur de levée de doute vidéo DMBV avec 2 lentilles (simple et sélectif animaux)
- 2 télécommandes pour système d'alarme et/ou automatismes TL 2000
- 1 box transmetteur Tydom 2.0 avec alimentation secteur et câble ethernet
- 1 sirène extérieure flash SEF/SEF2
- Piles fournies

Ref

Désignation

6410178

Pack Tyxal+ Vidéo | Pack alarme 8 zones sans fil connecté avec transmetteur GSM

DÉTECTEUR VIDÉO TYXAL+ ET PACK VIDÉO CONNECTÉ



Présentation produit

- Fonctions levée de doute vidéo et audio avec fonction interphonie lors d'une intrusion ou sur demande de visualisation à distance sur smartphone
- Appel vocal ou alerte SMS en cas d'intrusion à partir du transmetteur, avec configuration de 6 numéros (CLT8000 requis pour les SMS), même en cas de coupure de courant ou de connexion internet
- Enregistrement d'une courte séquence vidéo sur détection d'une durée de 5 secondes
- Détection par infrarouge :
 - toute présence humaine en mouvement, avec la lentille standard
 - toute présence humaine en mouvement, sans détecter les animaux domestiques jusqu'à 45 kg (en fonction de la taille et du pelage de l'animal), avec la lentille supplémentaire spécifique animaux
- Jusqu'à 4 détecteurs de levée de doute vidéo par installation
- Pilotage de l'alarme depuis

Ref	Désignation
6412287	DMBV Tyxal+ Détecteur de levée de doute vidéo (PIRCAM) radio Tyxal+
6410173	Pack Tydom vidéo Pack transmetteur connecté avec levée de doute vidéo Tyxal+

Pack de sécurité



KIT ZENO

Présentation produit

Kit anti-intrusion sans fil ZENO

Le nouveau système ZENO est un dispositif anti-intrusion sans fil 4G.

Le kit anti-intrusion ZENO est composé de :

- La centrale ZENO avec clavier et sirène intégrée
- Un détecteur de mouvement IR ref : 1051/101
- Un contact magnétique ref : 1051/201
- Une télécommande 4 boutons ref : 1051/035
- Une carte SIM prépayée 12 mois

Ref	Désignation
1051/908S	Kit Zeno Prépayé

ACCESSOIRES ZENO



Ref	Désignation
1051/405	Sirène extérieure
1051/105	Détecteur Ext Double Ir
1051/106	Détecteur Ext Double Ir Photo
1051/104	Détecteur Ir Photo
1051/102	Détecteur Ir Pet Immunity
1051/203	Contact Magnétique
1051/204	Contact Détection Choc
1051/025	Clavier Led



SYSTÈME D'ALARME VIDÉO INTELLIGENT

Présentation produit



Permet de créer un système de sécurité complet.

Aucun abonnement ni frais d'utilisation et mises à jour gratuites.

Envoi d'une alerte sur smartphone via l'App.Home+Security en cas d'intrusion et déclenche automatiquement la Sirène.

Le téléchargement et la configuration de l'App. Home+Security requièrent l'iOS dernière version pour iPhone, iPad et une version récente d'Android avec accès à Google Play recommandée

Composition:

- 1 Caméra Intérieure Intelligente réf. NSC-PRO finition Aluminium/Or
- 1 Sirène Intérieure Intelligente réf. NIS01-PRO finition blanc
- 3 Détecteurs d'Ouverture Intelligents réf. DTG-PRO finition blanc
- 1 carte Micro SD
- 1 câble USB
- 1 kit de montage
- 1 adaptateur secteur + prise
- autocollant double face
- 4 piles AA
- 3 x 2 piles AAA

Ref

Désignation

NBU-AS-PRO Kit Système d'alarme vidéo intelligent





SIRÈNE EXTÉRIEURE SANS FIL + CAPOT

Présentation produit

- Bi-fréquence- Sirène extérieure
- Batterie de secours incluse
- Contact "piezo"
- Capot inclus (Ref : LSG-PD1-MC-WWS)

Ref

Désignation

LSG-PS1-E-WE Sirène alarme AX-PRO S/fil flash orange.



SIRÈNE INTÉRIEURE SANS FIL

Présentation produit

- Sirène intérieure sans fil
- ABS
- 90-110 dB
- 3 piles CR123A (incluses)
- 868 Mhz, EN



Ref

Désignation

Puissance sonore (dB)

LSG-PS1-I-WE Sirène alarme int AX-PRO S/fil. 110db

90dB

CENTRALE EVO 192

Présentation produit

SP6000 est une centrale d'alarme filaire extensible à 32 zones. Les 8 entrées de base pourront être doublées avec le mode ATZ.

On peut ajouter un récepteur sans fil pour utiliser les télécommandes et détecteurs sans fil. Elle est équipée d'infrarouge permettant une vision jusqu'à 10 mètres dans le noir complet.

- 8 zones intégrées (16 avec doublage de zone). Expansible à 192 zones
- 5 sorties PGM intégrées
- 999 codes d'utilisateurs, centrale d'accès 32 portes
- Contrôle d'accès 32 portes mise en service automatique
- 8 secteurs et 8 partiels
- Mise en service systèmes automatiques sur horaire
- 2048 événements tamponnés



Ref

Désignation

EVO192 Centrale EVO19"2Z+5PGMS-8S



CENTRALE FILAIRE 8 ZONES

Présentation produit

La centrale SP6000 permet l'utilisation d'éléments filaires. Elle vous donne la possibilité de protéger votre habitation en vous offrant un système évolutif.

Le module ZX8 vous permettra de passer des 8 zones filaires initiales à 32 zones.

Le module RTX3 vous permettra d'ajouter 24 zones radios ainsi que la possibilité d'utiliser la télécommande REM2.

Cette centrale possède également plusieurs niveaux d'armement en fonction de vos besoins ; partiel, nuit ou complet.

Ref	Désignation
SP6000	Centrale filaire 8 zones

Détecteur



DÉTECTEURS DE MOUVEMENT

Présentation produit

- Interface 2 canaux sans fil
- Portée de détection de 10 à 15m
- Protection contre les manipulations : avant, arrière et support
- Technologie "Bluewave"
- Compensation de température numérique
- Ajustement automatique de la sensibilité
- Indicateur force du signal (SSI)
- Piles CR123A incluses

Ref	Désignation
LSG-PDC15-EG2-WE	Détecteur IR AX-PRO S/fil. 15m 6.3°. bat
LSG-PDP15P-EG2-WE	Détecteur IR AX-PRO S/fil. 15m 85°. bat
LSG-PDPC12P-EG2-WE	Détecteur IR + cam AX-PRO S/fil. 88°. 12m
LSG-PDMC-EG2-WE	Contact magnétique AX-PRO S/fil. 2 entrées



DÉTECTEUR INFRAROUGE PASSIF INTÉRIEUR

Présentation produit



- Immunité aux petits animaux
- Compensation de température. Alimentation 12 VDC
- Rotule fournie. Option lentille longue portée : FL60N
- Portée IR : 12x12m

Ref	Désignation	Tension (V)	Courant de fonctionnement (mA)	Rayon de surveillance (m)	Mode de pose
RXC-ST	Détecteur IR NFA2P 12X12M + Rotule fourni	12V DC	11	6	Montage en saillie

DM EXTÉRIEUR TYXAL+

**Présentation produit**

- Analyse numérique intelligente pour garantir une immunité aux animaux, passages de voiture, mouvements de végétation, changements rapides d'ensoleillement
- Autoprotection à l'ouverture et à l'arrachement
- Fonction anti-masque
- Zone alarme ou pré-alarme afin de protéger l'extérieur en dissuadant les intrus avec le flash et/ou une alerte sonore de la sirène extérieure (en association avec la centrale d'alarme Tyxal+)
- Configuration possible en mode retardé pour accéder facilement au clavier ou lecteur de badge

Composition**DMF TYXAL+ :**

- 1 détecteur extérieur façade
- 1 bloc pile

DME90 TYXAL+ :

- 1 détecteur extérieur volumétrique
- 1 bloc pile

DME180 TYXAL+ :

- 1 détecteur extérieur volumétrique grand angle
- 1 bloc pile

Ref	Désignation	Rayon de surveillance (m)	Angle de détection	Mode de pose
6412321	DME90 TYXAL+ Détecteur de mouvement extérieur radio	12	90°	Montage en saillie
6412323	DME180 TYXAL+ Détecteur de mouvement extérieur radio grand angle	12	180°	Montage en saillie
6412322	DMF TYXAL+ Détecteur de mouvement extérieur barrière radio	12	-	Montage en saillie



DM BI-LENTILLE RADIO TYXAL+

Présentation produit

- Détection par infrarouge :
 - toute présence humaine en mouvement, avec la lentille standard
 - toute présence humaine en mouvement, sans détecter les animaux domestiques jusqu'à 45 kg (en fonction de la taille et du pelage de l'animal), avec la lentille supplémentaire spécifique animaux
- Fonctionnement possible en mode retardé

Ref	Désignation	Rayon de surveillance (m)	Mode de pose
6412286	DMB Tyxal+ Détecteur de mouvement bi-lentille radio	12	Montage en saillie



DO TYXAL+

Présentation produit

- Conseillé pour des issues très sollicitées
- Détecte l'ouverture d'une porte ou fenêtre et la signale à la centrale d'alarme
- En association avec un gestionnaire d'énergie ou à un thermostat radio, passage automatique du chauffage en hors-gel dès l'ouverture d'une issue protégée
- En association avec des récepteurs, allumage automatique des éclairages dès l'ouverture d'une porte (ex : dressing, cave...)
- En association avec la box maison connectée, vérification de l'état des issues ouvertes/fermées via l'application Tydom
- Fonctionnement possible en mode retardé
- Existe en 3 coloris (blanc-brun-gris)
- Solution évolutive avec l'écosystème connecté Delta Dore

Ref	Désignation	Portée radio (m)	Mode de pose
6412288	DO BL Tyxal+ Détecteur d'ouverture radio blanc	100 à 300	Montage en saillie
6412295	DO BR Tyxal+ Détecteur d'ouverture radio brun	100 à 300	Montage en saillie
6412296	DO GR Tyxal+ Détecteur d'ouverture radio gris	100 à 300	Montage en saillie



MDO TYXAL+

Présentation produit

- Protège les baies coulissantes
- Installation très discrète grâce à sa petite taille
- Détecte l'ouverture d'une issue et la signale à la centrale d'alarme
- En association avec un gestionnaire d'énergie ou à un thermostat radio, passage automatique du chauffage en hors-gel dès l'ouverture d'une issue protégée
- En association avec la box maison connectée, vérification de l'état des issues ouvertes/fermées via l'application Tydom
- Fonctionnement possible en mode retardé
- Existe en 3 coloris (blanc-brun-gris)
- Solution évolutive avec l'écosystème connecté Delta Dore

Ref	Désignation	Portée radio (m)	Mode de pose
6412305	MDO BL Tyxal+ Micro-détecteur d'ouverture radio blanc	100 à 300	Montage en saillie
6412306	MDO BR Tyxal+ Micro-détecteur d'ouverture radio brun	100 à 300	Montage en saillie
6412307	MDO GR Tyxal+ Micro-détecteur d'ouverture radio gris	100 à 300	Montage en saillie



COVIVA

Présentation produit



La gamme d'appareils radio permet l'automatisation simple et rapide de l'éclairage et des ouvrants. Ces produits peuvent configurer en quicklink, avec le configurateur Easy ou en ETS grâce un coupleur de média. Le détecteur est alimenté par piles ou via une cellule solaire. Il peut être fixé à un endroit sans secteur et commande, en radio, un récepteur 230 V avec contact sec 10 A résistif.

Composition du Kit :

- 2 Canaux présence
- 1 sortie contact sec 16A

Ref

Désignation

Ref	Désignation
TRE700	Kit Détecteur infrarouge blanc + 1 Sortie 10A KNX radio quicklink



CAPTEUR KNX

Présentation produit



La gamme d'appareils radio permet l'automatisation simple et rapide de l'éclairage et des ouvrants. Ces produits peuvent configurer en quicklink, avec le configurateur Easy ou en ETS grâce un coupleur de média.

Ref

Désignation

Mode de pose

Température de service (°C)

Ref	Désignation	Mode de pose	Température de service (°C)
TRE500	Détecteur de mouvement infrarouge à piles KNX radio quicklink blanc	Saillie	-5 à 45
TRE501	Détecteur de mouvement infrarouge à piles KNX radio quicklink anthracite	Saillie	-5 à 45



TÉLÉCOMMANDE



Ref **Désignation**

LSG-PKF1-WE Télécommande 4 fonctions. 1*cr2032(inclus)

LECTEUR DE BADGES



Ref **Désignation**

LSG-PT1-WE Lecteur de badge AX-PRO sans /fil. 868mh

CLAVIER SANS FIL



Ref **Désignation**

LSG-PK1-E-WE Clavier de commande led ax pro. 4*aa(inclus)

GAMME HDD / DISQUE DUR SPÉCIAL VIDÉOSURVEILLANCE



Ref **Désignation**

LSN-WD10PURZ Disque dur 1TO SATA 3.5
LSN-WD20PURZ Disque dur 2 TO SATA 3.5
LSN-WD40PURZ Disque dur 4TO SATA 3.5
LSN-WD60PURZ Disque dur 6 TO SATA 3.5

BADGE PORTE-CLÉS MIFARE



Ref **Désignation**

LSG-PTS-MF Badge MF alarme





sommaire

PACK ALARME INCENDIE

L2S	136
LEGRAND	138
EATON	139
URA	140

COFFRET DE SÉCURITÉ

ERIS	141
LEGRAND	141
EATON	142

CENTRALE D'ALARME

L2S	143
LEGRAND	143

DÉTECTEUR DE FUMÉE

L2S	145
ERIS	146
LEGRAND	147
NICE FRANCE	147
EATON	148

DISPOSITIF SONORE ET LUMINEUX

L2S	149
LEGRAND	151
EATON	152
URA	154

DÉCLENCHEUR MANUEL

L2S	155
LEGRAND	156
EATON	159
URA	160

PACK ALARME CONVENTIONNELLE TYPE 4



Présentation produit



IK07

IP42

Un Flash lumineux est activé avec le signal sonore d'alarme pour les locaux bruyants ou occupés par des personnes malentendantes.

Protection électronique de la sortie des avertisseurs sonores.

Contenu du pack :

- Centrale Type 4 secteur x1
- Déclencheur à membrane rouge x2
- Diffuseur sonore 90dB x1 .

Ref	Désignation	Puissance sonore (dB)	Température de fonctionnement (°C)	Dimensions l x h x p (mm)	Poids (kg)
800190	PACK TYPE 4 Incendie	90dB	-10 à +55	166 x 258 x 84	1.158

ALARME CONVENTIONNELLE TYPE 4



Présentation produit



IK07

IP42

Les équipements d'alarme de Type 4 sont adaptés pour répondre aux besoins des établissements recevant du public (ERP) de type commerce de proximité, restauration, salle des fêtes de petite taille... ou établissements industriels nécessitant un équipement d'alarme de type 4.

L'ensemble de la gamme d'alarme de Type 4 est aussi constitué de Type 4 à pile et de type 4 à pile radio. Cette gamme permet de réaliser un SSI de catégorie D ou E.

Ref	Désignation	Puissance sonore (dB)	Température de fonctionnement (°C)	Dimensions l x h x p (mm)	Poids (kg)
800100	TYPE 4 PILES SON+FLASH	90dB	-10 à +50	126 x 242 x 77	0.89
800101	TYPE 4 1 BOUCLE SON+FLASH	90dB	-10 à +55	166 x 258 x 84	1.158
800102	TYPE 4 2 BOUCLES SON+FLASH	90dB	-10 à +55	166 x 258 x 84	1.158

PACK INCENDIE TYPE 4 SANS FIL



Présentation produit



Pack composé d'un avertisseur sonore flash à pile (réf. 800372), d'un déclencheur manuel (réf. 800371) et d'un type 4 radio (réf. 800370)

- Instrument d'aide à la pose intégré (niveau à bulle)
- Visualisation en clair de l'état de la pile par DEL (vert, jaune et rouge)
- Flash blanc à LED forte puissance intégré
- Auto-surveillance des éléments associés
- Indication du niveau de réception radio de chaque élément associé
- Portée max : 100 m en champ libre, 30 m en champ fermé
- Température de fonctionnement : -10°C à 50°C
- Déclencheur manuel : 102 x 102 x 71 mm (L x H x P)
- Tableau : 126 x 242 x 77 mm (L x H x P)

Ref	Désignation	Puissance sonore (dB)
800375	Pack incendie TYPE 4 Radio / Répéteur	90dB

SYSTÈME CONVENTIONNEL TYPE 4 RADIO/RÉPÉTEUR



Présentation produit



Les équipements d'Alarme de Type 4 sont adaptés pour répondre aux besoins des Etablissements Recevant du Public (ERP) de type commerce de proximité, restauration, salle des fêtes de petite taille... ou établissements industriels nécessitant un équipement d'alarme de type 4.

Le type 4 radio peut être interconnecté à plusieurs déclencheurs manuels / avertisseur sonore / type 4 par liaison hertzienne avec un mode intelligent par apprentissage manuel.

Le type 4 radio s'intègre dans un groupe interconnecté non hiérarchisé (pas de maître/esclave), composé de types 4 radio, DMs radio et de cartes relais.

Les signaux peuvent être relayés jusqu'à 10 fois.

Ref	Désignation	Puissance sonore (dB)
800370	Centrale TYPE 4 Radio / Répéteur	90dB
800371	Déclencheur manuel rouge Radio / Répéteur	90dB
800372	Diffuseur sonore lumineux Flash Radio / Répéteur	90dB

DISPOSITIF POUR PPMS SANS FIL



Présentation produit

IK07

IP42

- Possibilité d'installer le produit en angle de mur rentrant à 90°
- Visualisation en clair de l'état de la pile par DEL (Vert, jaune et Rouge)
- Flash bleu à led forte puissance intégré
- Réarmement du déclencheur manuel en façade avant
- Logement de rangement de la clé servant au démontage et au réarmement
- Alimentation du dispositif PPMS par pile alcaline 9 V type 6LR61 ou MN1604
- Alimentation de la transmission radio par pile lithium 3 V 1300 mA
- Autonomie radio 10 ans

Ref	Désignation	Puissance sonore (dB)	Dimensions l x h x p (mm)
800280	Centrale DM noir + DIF S PPM S/FIL	> 90	102 x 102 x 71
800281	Diffuseur sonore / Flash PPMS S/FIL	> 90	102 x 102 x 71
800282	Déclencheur manuel DM Radio noir PPMS	-	102 x 102 x 71

PRÊT-À-POSER TABLEAUX D'ALARME INCENDIE T4 – SECTEUR

Présentation produit

IK07

IP21

Diffuseur lumineux à flash de fréquence 1Hz. de 6m de portée si installé à 2.4m de hauteur

Le Prêt à Poser est composé de :

- 1 tableau d'alarme de Type 4 secteur 1 boucle référence 140561
- 2 déclencheurs manuels (DM) référence 138012
- 1 dispositif sonore d'alarme feu (DSAF) référence 040580
- Prêt-à-poser tableau d'alarme incendie de type 4 avec alimentation secteur
- Classe II
- IK07

Ref	Désignation	Tension nominale (V)	Niveau sonore (dB)	Température de fonctionnement (°C)	Dimensions l x h x P (mm)
140563	Prêt - à - poser tableau d'alarme incendie de type4 avec alimentation secteur	230 AC	96	5 à 55	165 x 230 x 48

TABLEAUX D'ALARME INCENDIE T4 – ALIMENTATION PILE

Présentation produit

IK07

IP21

- Consommation : en veille : 8mA (70mAh par an)– en alarme : 35mA
- Dimensions : 200mm x 90mm x 61mm
- Equipement : un avertisseur sonore émettant le son normalisé d'évacuation générale NF S 32-001 (90dB à 2m), un déclencheur manuel à membrane réarmable (DM) intégré pouvant recevoir en option un volet de protection transparent référence 038097
- Tableau d'alarme incendie de type 4 avec alimentation à pile
- Classe II
- IK07

Ref	Désignation	Tension de fonctionnement (V)	Niveau sonore (dB)	Température de fonctionnement (°C)	Dimensions l x h x P (mm)	Poids (kg)
140551	Tableau d'alarme incendie de type4 avec alimentation à pile	9 DC	96	0 à 55	90 x 200 x 61	0.28

TABLEAUX D'ALARME INCENDIE T4 – ALIMENTATION SECTEUR

Présentation produit

IK07

IP21

Équipés d'un bouton poussoir au niveau 3 permettant le passage en mode test : une fois le mode test enclenché, tout appui sur un DM lance le son normalisé d'évacuation pour quelques secondes seulement au lieu du cycle réglementaire de 5 min. (évite trop de nuisances dans un bâtiment en cours d'exploitation).

La sortie du mode test se fait par un nouvel appui sur le bouton poussoir

En cas d'oubli, le mode test est désactivé au bout de 30 minutes.

Dimensions : H230 x L165 x P48 mm

Ref	Désignation	Tension nominale (V)	Niveau sonore (dB)	Température de fonctionnement (°C)	Dimensions l x h x P (mm)	Poids (kg)
140561	Tableau d'alarme incendie de type4 avec alimentation secteur et 1 boucle pour déclencheurs manuels	230 AC	96	5 à 55	165 x 230 x 48	0.662
140562	Tableau d'alarme incendie de type4 avec alimentation secteur et 2 boucles pour déclencheurs manuels	230 AC	96	5 à 55	165 x 230 x 48	0.701

KIT ALARME INCENDIE TYPE 4



Présentation produit

Le kit comprend :

- 1 tableau Type 4 Radio réf : NUG31211
- 2 Déclencheurs Manuels Radio réf : NUG30317
- 1 Diffuseur Sonore Radio réf : NUG30449
- 1 Diffuseur Lumineux Radio réf : NUG30499

Cette centrale peut gérer jusqu'à 20 périphériques. Grâce à sa technologie Radio et adressable, le tableau communique avec les périphériques via ondes radio et détermine l'emplacement exact du déclenchement.

Il est adapté pour les établissements recevant du public ou industriels nécessitant un équipement d'alarme de Type 4. Il est également idéal pour les bâtiments où le tirage de cable est impossible.

IK07

IP20

Ref	Désignation	Consommation d'électricité (mA)	Niveau sonore (dB)	Dimensions l x h x p (mm)
NUG30997	KIT alarme incendie Type 4 radio	30	> 90	240 x 160 x 47

ALARME INCENDIE TYPE 4 PLANÈTE



Présentation produit

Le T4 Planète est un tableau d'alarme de type 4 qui permet la gestion de 1 ou 2 boucles de détection.

Un diffuseur sonore est intégré au tableau ainsi qu'un diffuseur lumineux selon le modèle.

Il est adapté pour les système de sécurité de petits établissements recevant du public ou d'établissements industriels nécessitant un équipement d'alarme de Type 4.

IK07

IP20

Ref	Désignation	Consommation d'électricité (mA)	Niveau sonore (dB)	Dimensions l x h x p (mm)
NUG31218	Alarme incendie Type 4 Planète 1 boucle	30	> 90	240 x 160 x 47

ALARME INCENDIE TYPE 4 PLANÈTE AVEC DM



Présentation produit

Le T4 Planète est un tableau d'alarme de type 4 qui permet la gestion de 1 ou 2 boucles de détection.

Un diffuseur sonore est intégré au tableau ainsi qu'un diffuseur lumineux selon le modèle.

Il est adapté pour les système de sécurité de petits établissements recevant du public ou d'établissements industriels nécessitant un équipement d'alarme de Type 4.

Intègre en plus un déclencheur Manuel en face avant.

IK07

IP20

Ref	Désignation	Consommation d'électricité (mA)	Niveau sonore (dB)	Dimensions l x h x p (mm)
NUG31217	Alarme incendie Type 4 Planète 1 boucle avec DM	30	> 90	240 x 160 x 47

KIT T4 RADIO

**Présentation produit**

Équipement constitué de :

- 1 tableau d'alarme type 4 radio 346110
- 2 déclencheurs manuels radio 346111
- 1 diffuseur sonore radio 346112
- 1 diffuseur lumineux radio 346113

Portée 500m en champ libre, 50m en intérieur

IK07

IP21

Ref	Désignation	Mode de pose	Consommation en veille (mA)	Tension d'alimentation	Niveau sonore (dB)	Température de fonctionnement (°C)	Dimensions l x h x p (mm)
346114	Équipement d'alarme type 4 radio prêt à poser	Saillie	5	230V AC	90	0 à 55	165 x 230 x 48



SÉRIE 42 RV



Présentation produit

IK08

IP55

Coffrets de sécurité étanches en saillie et à encastrer
Coffrets étanches IP55 de couleur Rouge RAL 3000 pour coupure d'urgence.

- 1 disjoncteur magnétothermique 1P+N 16A ou 4P 32A;
- 1 disjoncteur magnétothermique 1P+N 10A ou 2P 10A.
- 2 voyants de présence tension 230V;
- 2 passe-fils Ø 25 mm;
- porte équipée d'une serrure à clés; chace-vis pour double isolement et pictogramme adhésif.

Ref	Désignation	Tension nominale (V)	Dimensions l x h x P (mm)
GW60161	Coffret chaufferie monophasé équipé IP55 rouge	400	108 x 180 x 100
GW60160	Coffret chaufferie tri+neutre équipé IP55 rouge	400	180 x 180 x 100

COMMANDE DE DÉSENFUMAGE



Présentation produit

IK07

IP55

Coffrets de commande équipés pour extraction de fumée

- Classe II
- Permettent aux pompiers la commande forcée à distance des ventilateurs de désenfumage dans les parkings des locaux d'habitation
- En conformité avec l'arrêté du 31/01/86 Art. 89 "ventilation des parcs de stationnement"
- Livrés avec jeu de 2 clés n° 850
- Equipés d'un verre dormant en face avant
- Livrés sans marteau (réf. 0 380 91)

Ref	Désignation	Tension d'alimentation (V)	Matériau	Dimensions l x h x p (mm)
038036	Coffret de commande équipé pour extraction de fumée avec 1 commutateur et 3 voyants	207 - 253	Plastique	142 x 180 x 115
038037	Coffret de commande équipé pour extraction de fumée avec 2 commutateurs et 2x3 voyants	207 - 253	Plastique	232 x 180 x 115

PLEXO



Présentation produit

IK07

IP55

Coffrets Plexo

- classe II
- Livrés avec jeu de 2 clés n° 850 traitées anti-corrosion
- Equipés d'un verre dormant en face avant
- Livrés sans marteau (réf. 0 380 91)

Ref	Désignation	Nombre de modules	Largeur module (mm)	Dimensions l x h x p (mm)
038087	Coffret de sécurité Plexo équipable de capacité 9 modules	9	17,5	232 x 180 x 115
038085	Coffret de sécurité Plexo équipable de capacité 6 modules	6	17,5	172 x 180 x 115
038083	Coffret de sécurité Plexo équipable de capacité 4 modules	4	17,5	142 x 180 x 115
038082	Coffret de sécurité Plexo pour chaufferie équipé de 2 disjoncteurs Phase+Neutre et de 2 voyants	2	-	142 x 180 x 115
038081	Coffret de sécurité Plexo pour chaufferie avec 2 voyants, 1 disjoncteur 4P et 1 disjoncteur	9	-	232 x 180 x 115

COFFRET RÉSERVE DE CLÉS



Présentation produit

Coffrets réserve de clés

• Polycarbonate

• Classe II

Equipés de :

• une porte vitrée sur charnières avec serrure à clé n° 850

• 1 contact 48 V~ 100 mA, qui signale le bris de glace par renvoi sur alarme technique, réf. 0 042 76/77 ou réf. 0 766 82

• 3 arrivées de câble pour PE PG 7

• Livrés sans marteau (réf. 0 380 91)

IK07

IP44

Ref	Désignation	Couleur	Mode de pose	Dimensions l x h x p (mm)
038054	Coffret de sécurité réserve de clés - rouge	Rouge	Saillie	125 x 125 x 45
038055	Coffret de sécurité réserve de clés - vert	Vert	Saillie	125 x 125 x 45
038056	Coffret de sécurité réserve de clés - blanc	Blanc	Saillie	125 x 125 x 45

ACCESSOIRES COFFRETS DE SÉCURITÉ



Ref Désignation

038091 Marteau avec chaînette et support mural pour coffrets de commande équipés

038060 Lot de 5 vitres de rechange pour coffrets bris de glace et réserve de clés

038076 Lot de 5 vitres de rechange pour coffrets références 038081, 038087 et 038037

038094 Etiquette autocollante pour coffrets bris de glace avec coupure d'urgence blanc sur fond rouge

Coffret de sécurité

COFFRET DE SÉCURITÉ



Présentation produit

Equipé de :

• 1 disjoncteur tétrapolaire 400 VA / 20 A

• 1 disjoncteur bipolaire 400 VA / 10 A

• 2 voyants "présence tension", 230 V

• Livré avec 2 PE V-M20 et 2 PE V-M25

• Livré avec étiquette gravée "Coupure Chaufferie"

IP55

Ref	Désignation	Puissance dissipée (W)	Nombre de modules	Tension nominal d'isolation	Dimensions l x h x p (mm)
NUG37003	Coffret équipé pour chaufferie 20A avec voyants rouges IP55	18	8	690V AC	180 X 108 X 100

DÉTECTION AUTONOME DÉCLENCHEUR (D.A.D)



Présentation produit

IK07

IP40

- Produit prêt à l'emploi (pas de réglages à la mise en service)
- Diagnostic du produit à l'aide de voyant lumineux
- Essai de la batterie sans ouverture du produit (Classe I)
- Réarmement automatique
- Possibilité d'installer le produit en angle de mur rentrant à 90°
- Insensible aux micro-coupures secteur
- Instrument d'aide à la pose intégré (niveau à bulle)

Ref	Désignation	Température de fonctionnement (°C)	Dimensions l x h x p (mm)	Poids (kg)
11600	DAD Secourue	-10 à +55	166 x 258 x 84	2.17
11620	Détecteur de fumée Photoélectrique + socle	-10 à +50	100 x 47	0.15

ALARME TECHNIQUE



Présentation produit

IK07

IP40

Alarme Technique 2 et 4 voies compacte

- Alimentation : 230Vac
- Indice de Protection : IP40/IK07
- Température de fonctionnement : -10°C à +55°C
- Matière : ABS

Ref	Désignation	Alimentation (V)	Température de fonctionnement (°C)	Dimensions l x h x p (mm)	Poids (kg)
800302	Alarme technique 2 voies	230 AC	-10 à +55	160 x 120 x 41	0.41
800304	Alarme technique 4 voies	230 AC	-10 à +55	160 x 120 x 41	0.41
800308	Alarme technique 8 voies	220 AC	-10 à +55	258 x 166 x 84	0.76

BAAS PR



Présentation produit

IK07

IP30

4 relais avec fonctionnement paramétrable

- Temporisation d'alarme restreinte réglable de 0 minute à 5 minutes
- Possibilité de mise à l'arrêt par code en cas de coupure volontaire du secteur
- 50Hz à 60Hz
- Autonomie de 12 heures assurée par une batterie référence 040747 (non livrée)
- Classe II

Ref	Désignation	Tension nominale (V)	Température de fonctionnement (°C)	Dimensions l x h x p (mm)	Poids (kg)
140502	Bloc autonome d'alarme sonore principal tableau d'alarme 2 boucles IP30 IK07	230	-10 à +40	320 x 230 x 85	1.741

BAASL MA

Présentation produit

IK07

IP21

Bloc autonome d'alarme sonore manuel BAASL Ma équipé d'un diffuseur lumineux
1 avertisseur sonore émettant le son normalisé d'évacuation générale NF S 32-001 (90 dB à 2m).
1 switch permet de diminuer la puissance sonore à 70 dB à 2 mètres autorisant ainsi l'installation d'un BAAS à flash dans des sanitaires
Équipé d'un diffuseur lumineux émettant un éclair de couleur rouge et de fréquence 1 Hz.
Lorsque plusieurs BAAS réf. 1405 41/43/44 sont raccordés, l'émission de leurs éclairs est synchronisée automatiquement afin de limiter tout désagrément aux personnes photosensibles ou épileptiques Un switch permet de neutraliser le flash.

Ref	Désignation	Tension nominale (V)	Dimensions l x h x p (mm)
140541	Bloc autonome d'alarme sonore manuel BAASL Ma équipé d'un diffuseur lumineux	230	165 x 230 x 57
140543	Bloc autonome d'alarme sonore manuel BAASL MaMe équipé d'un diffuseur lumineux	230	165 x 230 x 57

BAAS SATELLITES

Présentation produit

IK07

IP21

Conformes aux normes NF S 61-936, NF C 48-150 et certifiés NF AEAS
Permettent l'émission du signal normalisé d'évacuation générale, ce dernier pouvant être renforcé par un signal lumineux et/ou par un message parlé
- 1 voyant vert renseignant sur l'alimentation
- 1 voyant jaune signalant la présence du mode test, un défaut batterie ou tout autre défaut de fonctionnement

Ref	Désignation	Tension nominale (V)	Niveau sonore (dB)	Température de fonctionnement (°C)	Dimensions l x h x p (mm)	Poids (kg)
140530	BAAS Sa - Bloc autonome d'alarme sonore satellite	195 - 253 AC	96	-	165 x 230 x 57	0.524
140533	BAASL SaMe - Bloc autonome d'alarme sonore satellite	195 - 253 AC	96	-10 à 55	165 x 230 x 57	0.837

BATTERIE



Ref	Désignation
040755	Batterie de rechange Ni - Mh 8,4V 200mAh - pour maintenance des BAAS Ma
040754	Batterie de rechange Ni - Cd 6V 600mAh - Pour maintenance des BAAS Ma et BAAS Sa

DÉTECTION INCENDIE TYPE 1 CONVENTIONNEL



Présentation produit

- DéTECTEUR DE FUMÉE ponctuel par chambre d'analyse de fumée optique
- Indication d'alarme par LED rouge fixe intégré au détecteur
- Certifié NF-SSI et conforme aux normes EN54-7 et EN54-17 ET CE
- Dimensions : Ø 89 x P 45 mm avec socle
- Matière, couleur : ABS, blanc
- Indice de protection : IP 41C, IK 07
- Température de service : -10° C à + 55 C

Ref	Désignation	Dimensions Ø x h (mm)	Poids (kg)
DET0021	Détecteur optique Conv Sextant + Socle	110 x 60	0.13

DÉTECTION INCENDIE TYPE 2A



Présentation produit



Ce produit est un avertisseur sonore et visuel d'alarme feu. Il génère un fort signal sonore et un puissant flash lumineux en cas d'alarme feu. Il est conforme à la norme 54-3 pour la composante avertisseur sonore et à la norme 54-23 pour sa composante d'avertisseur lumineux.

- Type de périphérique : Diffuseur
- Type de communication : Filaire
- Type de diffuseur : Diffuseur sonore+lumineux
- Couleur du diffuseur : Blanc
- Alimentation du diffuseur : 9 à 60V

Ref	Désignation	Puissance sonore (dB)	Dimensions Ø x h (mm)	Poids (kg)
ASL0013	Dispositif sonore et visuel d'alarme Feu	90dB	110 x 60	0.2
ASL0015	Flash DVAF Sextant blanc Flash blanc + S	-	110 x 60	0.12



DÉTECTEUR DE MONOXYDE DE CARBONE INTERCO

<i>Ref</i>	<i>Désignation</i>
R200C-N3	Détecteur de monoxyde de carbone interco



DÉTECTEUR MONOXYDE HONEYWELL HOME

<i>Ref</i>	<i>Désignation</i>
R200C-3	Détecteur de monoxyde de carbone Cortez



DÉTECTEUR DE CHALEUR HONEYWELL HOME

<i>Ref</i>	<i>Désignation</i>
R200H-N1	Détecteur de chaleur interco Cortez
R200ST-N1	Détecteur de chaleur et fumée interco



DÉTECTEUR DE FUMÉE HONEYWELL HOME

<i>Ref</i>	<i>Désignation</i>
R200S-3	Détecteur de fumée interco Cortez
R200S-N3	Détecteur de fumée interco Cortez

DÉTECTEUR AUTOMATIQUE INCENDIE (DAI) CONVENTIONNEL



Présentation produit

Détecteur automatique incendie DAI conventionnel détecteur optique de fumée

- Equipé d'un voyant rouge qui s'allume en cas de détection
- Surface maximum typique de détection : 60m²
- Distance maximum typique de détection : 5.8m
- Température d'utilisation :
 - 20°C à + 60°C
- Tension d'alimentation : 17V à 28V

IP20

Ref	Désignation	Température de fonctionnement (°C)	Dimensions Ø x h (mm)	Poids (kg)
040671	Détecteur automatique incendie DAI conventionnel détecteur optique de fumée	-20 à +60	100 x 50	0,192

Détecteur de fumée

Nice



SMART HOME

Ref	Désignation
CO ALARM-CONTROL	Détecteur de monoxyde de carbone
SMOKE-CONTROL	Détecteur de fumée





DÉTECTEUR OPTIQUE DE FUMÉE A3000

Présentation produit

IP20

Les détecteurs optiques de fumées sont équipés d'un capteur optique permettant de déceler les particules présentes dans les fumées, par effet de réflexion.

Ce type de détecteur est particulièrement efficace pour déceler les feux avec dégagement de fumée contenant des particules de combustion visibles.

Ref	Désignation	Tension de fonctionnement (V)	Température de fonctionnement (°C)	Dimensions L x l (mm)
NUG30252	Détecteur Optique de fumée Adressable DOF A3000	15 à 35 Vcc	0 à 50	100,5 x 100,5

SOCLE POUR DÉTECTEUR ADRESSABLE A3000



Ref	Désignation
NUG30256	Socle détecteur adressable A3000



DÉTECTEUR PONCTUEL S3000

Présentation produit

Les détecteurs optiques de fumées sont équipés d'un capteur optique permettant de déceler les particules présentes dans les fumées, par effet de réflexion.

Ce type de détecteur est particulièrement efficace pour déceler les feux avec dégagement de fumée contenant des particules de combustion visibles.

Ref	Désignation	Tension de fonctionnement	Température de fonctionnement (°C)	Dimensions l x h x p (mm)
NUG30246	Détecteur Optique de fumée Conventionnel DOF S3000	15 à 30 Vcc	-10 à +50	104 x 45 x 104

SOCLE POUR DÉTECTEUR CONVENTIONNEL S3000



Ref	Désignation
NUG30255	Socle détecteur conventionnel S3000

SIRÈNE BAAS SA TYPE 2B

**Présentation produit**

Avertisseur sonore satellite utilisé pour diffuser le signal d'alarme générale défini par les règles en vigueur

- Le déclenchement du processus d'alarme d'une durée minimale de 5 min
- Classe II, IP 42, IK 07
- Source principale : 230 VCA, 50 Hz
- Sortie ventouse par relais auxiliaire maximum 3A

Ref	Désignation	Puissance sonore (dB)	Température de fonctionnement (°C)	Dimensions l x h x p (mm)	Poids (kg)
11510	BAAS T2B SA	90dB	-10 à +55	210 x 280 x 70	1.25

ÉQUIPEMENT D'ALARME TYPE 2B

**Présentation produit**

Avertisseur sonore satellite + flash

- Le déclenchement du processus d'alarme d'une durée minimale de 5 min
- Classe II, IP 42, IK 07
- Source principale : 230 VCA, 50 Hz
- Sortie ventouse par relais auxiliaire maximum 3A

Ref	Désignation	Puissance sonore (dB)	Dimensions L x P x l (mm)
11570	BAAS T2B SA FLASH/V2	> 90	258 x 80 x 166

ÉQUIPEMENT D'ALARME TYPE 3

**Présentation produit**

Alarme incendie type 3 BAAS MA, les équipements d'alarme type 3 AXENDIS se composent d'un ou plusieurs B.A.A.S de type Ma relié entre eux par une boucle de déclencheurs manuels.

Le B.A.A.S Ma comporte un diffuseur sonore et une batterie pour pouvoir fonctionner en cas de coupure de l'alimentation "secteur".

Il émet également un signal lumineux pour signifier aux personnes malentendantes et sourdes la présence d'un risque d'incendie. Ce dispositif renforcera la perception du signal d'évacuation d'urgence dans les locaux bruyants.

Il est possible de mettre l'état en mode "arrêt", couper l'alimentation, par un boîtier de télécommande pendant les périodes d'inoccupation des locaux. Le retour à l'état de veille s'effectuera dès la remise en service de l'alimentation "secteur".

Ref	Désignation	Puissance sonore (dB)	Dimensions L x P x l (mm)
11470	BAAS T3 MA FLASH/V2	90dB	258 x 80 x 166
11450	BAAS T3 MA ME	90dB	258 x 80 x 166

DIFFUSEUR CONVENTIONNEL FILAIRE



Présentation produit



IK07

IP41

La sirène 800200 est un dispositif sonore d'alarme qui s'intègre dans les systèmes de détection et d'alarme incendie.

Elle est utilisée pour avertir les occupants d'un bâtiment de la présence d'un risque incendie.

Ref	Désignation	Puissance sonore (dB)	Température de fonctionnement (°C)	Dimensions l x h x p (mm)	Poids (kg)
800200	Diffuseur Sonore CL B 90DB	90dB	-10 à +55	140 x 132 x 95	0.426
800201	Flash lumineux	-	-10 à +55	100 x 100 x 70	0.216
800202	Diffuseur sonore + flash	90dB	-10 à +55	130 x 140 x 80	0.508



DISPOSITIF VISUEL D'ALARME FEU (DVAF)



Présentation produit

IK04

IP21

Conformes à la norme NF EN 54-23, certifiés CE RPC et NF SSI, les dispositifs lumineux viennent renforcer le son normalisé d'évacuation générale émis par les dispositifs sonores d'alarme feu. Ces dispositifs lumineux sont prescrits dans le cadre de la mise en accessibilité des bâtiments. Ils permettent aux personnes sourdes ou malentendantes de percevoir le signal d'évacuation générale au même titre que les personnes valides.

Ref	Désignation	Tension nominale (V)	Source lumineuse	Mode de pose	Dimensions l x h (mm)	Poids (kg)
040596	Dispositif visuel d'alarme feu lumineux Mosaic DVAF - IP21C IK04	24 DC	LED	Encastré	45 x 45	0.11
040598	Dispositif visuel d'alarme feu lumineux DVAF - IP65 IK07	9 - 58 DC	LED	Montage en saillie	125 x 100 x 125	0.304

DISPOSITIF SONORE D'ALARME FEU (DSAF)



Présentation produit

IK07

IP42

Conformes aux normes NF EN 54-3, NF S 32-001 et certifiés CE RPC et NF SSI. Émettent le son normalisé d'évacuation générale. Certaines versions de diffuseurs sonores comportent un flash afin de renforcer le signal sonore d'évacuation et de rendre celui-ci plus perceptible auprès des personnes sourdes ou malentendantes, ainsi qu'auprès de tous les occupants de locaux bruyants.

Ref	Désignation	Tension nominale (V)	Volume (dB)	Mode de pose	Dimensions l x h (mm)	Poids (kg)
040580	Dispositif sonore d'alarme feu DSAF - IP42 IK07 classe B 90dB à 2m - fixation saillie	10 - 58 DC	90	Saillie	122 x 75	0.26
040581	Dispositif sonore d'alarme feu DSAF - IP42 IK07 classe B 90dB à 2m - fixation saillie avec flash	12 - 48 DC	90	Saillie	122 x 75	0.26

DISPOSITIF SONORE ET VISUEL D'ALARME FEU (DSAF/DVAF)



Présentation produit

IK07

IP21

Conforme aux normes NF EN 54-3, NF S 32-001, et NF EN 54-23. Certifié CE CPR, NF SSI

- Niveau sonore de classe B selon la norme NF S 32-001 (minimum 90dB à 2 m)
- Tension d'alimentation 17Vcc à 60Vcc
- Consommation :
 - 30 mA avec clignotement de fréquence 0,5 Hz
 - 50 mA avec clignotement de fréquence 1 Hz
- Couleur du flash : rouge
- Synchronisation automatique

Ref	Désignation	Tension nominale (V)	Volume (dB)	Mode de pose	Dimensions l x h (mm)	Poids (kg)
040570	DSAF+DVAF	17 - 60 DC	96	Saillie	100 x 100 x 100	0.32

BAAS SA PLANÈTE – SON



Présentation produit

IK07

IP20

Le Bloc Autonome d'Alarme Sonore et/ou Lumineux du type Sa (Satellite) ou SaME (Satellite avec message enregistré) Planète est généralement couplé au BAAS Pr. Il est utilisé dans les établissements nécessitant un équipement d'alarme de type 2b pour donner le signal d'évacuation.

- Encombrement réduit
- Conçu et certifié selon la norme NF C 48-150 (2014)
- Conforme à la norme NF S 61-936
- Son conforme à la norme NF S 32-001 avec au choix : - Classe A (65 dB) - Classe B (90 dB)
- Éco conçu
- Existe avec flash intégré (NUG31183)

Ref	Désignation	Consommation d'électricité (mA)	Niveau sonore (dB)	Dimensions l x h x p (mm)
NUG31182	BAAS Sa Planète – Son classe A ou B	30	90	135 x 135 x 48

BAAL SA PLANÈTE – FLASH SEUL



Présentation produit

IK07

IP20

- Encombrement réduit
- Conçu et certifié selon la norme NF C 48-150 (2014)
- Conforme à la norme NF S 61-936
- Éco conçu
- Avec flash intégré (NUG31183)

Ref	Désignation	Consommation d'électricité (mA)	Dimensions l x h x p (mm)
NUG31186	Bloc Autonome d'Alarme Lumineux. PLANETE Non Certifié	30	135 x 135 x 48

BAAS SA ME PLANÈTE – MESSAGE ENREGISTRÉ



Présentation produit

IK07

IP20

- Même principe que le BAAS Sa ci-dessus
- Permet en plus la diffusion de message pré-enregistré
- 4 scénarii de diffusion possibles
- Messages synchronisés
- Communication par bus
- Existe avec flash intégré (NUG31185)
- Contact de dérangement de ligne

Ref	Désignation	Consommation d'électricité (mA)	Niveau sonore (dB)	Dimensions l x h x p (mm)
NUG31184	BAAS SaME Planète – Message Enregistré	30	90 + message enregistré	240 x 160 x 47

DIFFUSEUR SONORE CLASSE B



Présentation produit

IP21

Diffuseur Sonore classe B permettant de diffuser un son d'évacuation incendie conforme à la norme NFS 32-001.

Son fond rehaussé laisse plus de place au câblage. Il est livré avec deux passe-fils caoutchouc.

Utilisable dans un équipement d'Alarme de type 1, 2a et 4.

Certifié NF SSI. Normes de référence : EN 54-3 et NFS 32-001.

Ref	Désignation	Tension (V)	Niveau sonore (dB)	Dimensions l x h x p (mm)
NUG30450	DSB3000	60 DC	93	108 x 108 x 96

DIFFUSEUR LUMINEUX SOLISTA LX



Présentation produit

IP33

Le Solista LX est un diffuseur lumineux permettant de délivrer un signal d'évacuation destiné aux locaux bruyants. Il est également utilisé dans les système de sécurité incendie des établissements recevant du public afin de diffuser un signal visuel d'évacuation destiné aux personnes avec déficiences auditives.

Ref	Désignation	Consommation d'électricité (mA)	Tension d'utilisation (V)	Couleur du flash	Température de fonctionnement (°C)	Dimensions l x h x p (mm)	Poids (kg)
NUG30492	Solista LX Mural Diffuseur Lumineux LED Rouge	9 - 25	9 - 60Vcc	Rouge	-25 à +70	93 x 93 x 66	0.1
NUG30493	Solista LX Plafond Diffuseur Lumineux LED Rouge	9 - 25	9 - 60Vcc	Rouge	-25 à +70	93 x 93 x 66	0.1

DIFFUSEUR SONORE ET LUMINEUX



Présentation produit

IP21

Le DSB3000 / LX S est un diffuseur sonore et lumineux qui permet de diffuser un signal d'évacuation.

Il est destiné aux locaux nécessitant un système de sécurité incendie intégrant à la fois un signal sonore et un signal lumineux.

Ref	Désignation	Consommation d'électricité (mA)	Tension d'utilisation (V)	Sortie sonore	Couleur du flash	Température de fonctionnement (°C)	Dimensions l x h x p (mm)	Poids (kg)
NUG30496	DSB3000 et LXS Diffuseur Sonore et Lumineux	15 - 30	10 - 60Vcc	Classe B (90dB)	Rouge	-10 à +50	147 x 106 x 92	0.2



DIFFUSEUR SONORE T4 RADIO

Présentation produit

IK07

IP42

- Niveau sonore de classe B selon la norme NF S 32-001 (minimum 90dB à 2 m)
- Alimentation par 2 piles Li 3V 1500mAh CR123 fournies
- Portée 500m en champ libre, 50m en intérieur

Ref	Désignation	Mode de pose	Tension nominale (V)	Niveau sonore (dB)	Température de fonctionnement (°C)	Dimensions l x h x p (mm)
346112	Diffuseur sonore pour équipement d'alarme de type 4 radio	Saillie	6V DC	90	0 à 55	60 x 75 x 60



DIFFUSEUR LUMINEUX T4 RADIO

Présentation produit

IP42

- Diffuseur lumineux de couleur rouge d'intensité lumineuse 10 Cd
- Alimentation par 2 piles Li 3V 1500mAh CR123 fournies
- Portée 500m en champ libre, 50m en intérieur
- Spécialement adapté pour les locaux bruyants ou pouvant recevoir des personnes avec une déficience auditive

Ref	Désignation	Mode de pose	Tension nominale (V)	Couleur du flash	Dimensions l x h x p (mm)
346113	Diffuseur lumineux pour équipement d'alarme de type 4 radio	Saillie	6V DC	Rouge	122 x 122 x 84



DÉCLENCHEUR MANUEL FILAIRE



Présentation produit

IK07

IP42


Un déclencheur manuel d'alarme incendie (DM) est un appareil qui permet de signaler la présence d'un incendie. Il émet une information à destination d'un équipement de contrôle. Les déclencheurs manuels doivent être disposés dans les circulations, à chaque étage, près des escaliers ou des issues. Ils doivent être placés à 1,30m du sol et ne pas être dissimulés par le vantail d'une porte.

Ref	Désignation	Température de fonctionnement (°C)	Dimensions l x h x p (mm)	Poids (kg)
800250	DMMD ROUGE + Résistance	-10 à +50	94 x 94 x 54	0.232
800252	Déclencheur manuel vert	-10 à +50	94 x 94 x 54	0.232

ACCESSOIRES DÉCLENCHEUR MANUEL FILAIRE



Ref	Désignation
800251	Capot de protection pour DM
800260	Sachet de 10 clés pour DM



COFFRET DE SÉCURITÉ SÉRIE 90

Présentation produit
IK07 **IP30**

Installation :

- en saillie (dimensions avec socle : 90 x 90 x 57 mm)
 - en encastrée (dimensions : 90 x 90 x 24 mm) dans boîte d'encastrement diamètre 67 mm
 - sur goulotte réf. 0 104 63/64 (35 x 105 mm ou 50 x 105 mm) avec le support universel réf. 0 109 13
- Équipés d'une membrane déformable réarmable en face avant par outil spécifique livré (réf. 0 380 38)
- Possibilité d'ajouter en option un indicateur mécanique d'état réf. 1 380 93 afin de renforcer ou de compléter la signalisation d'état du DM
- Possibilité d'ajouter un volet transparent réf. 0 380 97 (plombable) afin d'éviter les manoeuvres accidentelles

Ref	Désignation	Couleur	Température de fonctionnement (°C)	Matériau	Dimensions l x h x p (mm)	Poids (kg)
138071	Dispositif de commande pour coupure à 1 contact pour fixation encastrée ou saillie	Blanc	-10 à +55	Plastique	90 x 90 x 57	0.136
138074	Dispositif de commande pour coupure à 2 contacts avec voyant pour fixation encastrée ou saillie	Blanc	-10 à +55	Plastique	90 x 90 x 57	0.136
138025	Dispositif de commande d'extinction à 1 contact pour fixation encastrée ou saillie	Jaune	-10 à +55	Plastique	90 x 90 x 57	0.136

COFFRET À MANETTE POUR COUPURE D'URGENCE

Présentation produit
IK07 **IP54**

Coffret à manette pour coupure d'urgence avec voyant 48V=

- Coloris : boîtier : jaune RAL1018 / manette : rouge RAL3000
- Pouvoir de coupure 400V
- 10A permettant la coupure du disjoncteur de tête, la coupure climatisation, le renvoi sur gestion technique centralisée (GTC)

Ref	Désignation	Tension d'alimentation (V)	Couleur	Matériau	Dimensions l x h x p (mm)	Poids (kg)
038098	Coffret à manette pour coupure d'urgence avec voyant 48V~	400	Jaune	Plastique	171 x 109 x 72	0.578
038096	Coffret à manette pour coupure d'urgence avec voyant 230V~	400	Jaune	Plastique	171 x 109 x 72	0.585

ACCESSOIRE COFFRET À MANETTE POUR COUPURE D'URGENCE

COUPURE D'URGENCE

Ref	Désignation
038092	Lot de 3 étiquettes autocollantes avec inscription coupure d'urgence blanche sur fond rouge

COFFRET COUPURE POUR ENSEIGNE LUMINEUSE "INTER POMPIER"



Présentation produit

IK08

IP65

Coffrets coupeure pour enseigne lumineuse "inter pompier"

- Permet la coupure des enseignes haute et basse tension en cas d'urgence depuis l'extérieur d'un local hors de portée de main, conformément aux exigences de la NF C 15-150, NF EN 50-425 : 2008, IEC 60 669-2-6 et au règlement de sécurité ERP

Coffret équipé de :

- 1 dispositif de verrouillage de l'ouverture du boîtier en position sous tension
- 2 presse-étoupes (livrés avec le produit)
- 1 interrupteur à bornes protégées
- 1 dispositif anti-réarmement involontaire

Ref	Désignation	Tension	Matériau	Couleur	Dimensions l x h x p (mm)	Poids (kg)
038050	Coffret coupeure pour enseigne lumineuse inter pompier bipolaire 26A 250V équipé d'un voyant	207 - 253	Plastique	Gris	143 x 100 x 65	0.43

COFFRET BRIS DE GLACE "ARRÊT D'URGENCE"



Présentation produit

IK07

IP30

Coffrets bris de glace

- En application de la norme NF X 08-003 sur les couleurs et signaux de sécurité, les coffrets de coupure d'urgence doivent être rouges ou jaunes
- Dans le cadre de la lutte contre l'incendie, le coffret de coupure d'urgence, obligatoire dans les établissements recevant du public et destiné à être manipulé par les services de secours, doit être de couleur rouge
- Dans ce cas, le coffret de coupure d'urgence, destiné à être manipulé par le personnel de l'établissement, doit être de couleur jaune
- Répondent aux exigences d'installation de la norme NF C 15-100
- Classe II

Equipés de :

- porte vitrée, sur charnières avec possibilité de serrure à clé n° 850 (réf. 0 013 90)
- 3 arrivées de câble pour PE ISO 20 (par le haut ou par le bas grâce au socle réversible)
- 2 entrées par l'arrière du produit Ø20, 2 entrées latérales pour moulures

Ref	Désignation	Type	Mode de pose	Dimensions l x h x p (mm)
Coffrets Coup de poing				
038059	Coffret bris de glace coup de poing IP30 rouge avec 2 voyant	Coup de poing	Encastré	125 x 125 x 33
038009	Coffret bris de glace coup de poing IP44 rouge avec 2 voyant	Coup de poing	Saillie	125 x 125 x 71
038003	Coffret bris de glace coup de poing IP44 rouge	Coup de poing	Saillie	125 x 125 x 71
038002	Coffret bris de glace coup de poing IP44 jaune	Coup de poing	Saillie	125 x 125 x 71
038000	Coffret bris de glace coup de poing IP44 jaune avec voyant	Coup de poing	Saillie	125 x 125 x 71
Coffrets Double position à impulsion				
038061	Coffret bris de glace double position IP30 rouge	Double position	Encastré	125 x 125 x 33
038011	Coffret bris de glace double position IP44 rouge	Double position	Saillie	125 x 125 x 71
038024	Coffret bris de glace double position IP44 rouge avec 2 voyants	Double position	Saillie	125 x 125 x 71
038001	Coffret bris de glace double position IP44 jaune	Double position	Saillie	125 x 125 x 71

DÉCLENCHEUR MANUEL (DM) NOUVELLE GÉNÉRATION



Présentation produit

IK07

IP30

- IP 30 en fixation saillie ou encastrée
- IP 65 en fixation saillie avec kit étanchéité réf. 1 380 95
- Installation : En saillie (dimensions avec socle : 90 x 90 x 57 mm) En encastrée (dimensions : 90 x 90 x 24 mm) dans boîte d'encastrement diamètre 67 mm Sur goulotte réf. 0 104 63/64 (35 x 105 mm ou 50 x 105 mm) avec le support universel réf. 0 109 13
- Équipés d'une membrane déformable réarmable en face avant par outil spécifique livré (réf. 0 380 38)
- Équipés de borniers à connexion automatique
- Possibilité d'ajouter en option un indicateur mécanique d'état réf. 1 380 93 afin de renforcer ou de compléter la signalisation d'état du DM
- Possibilité d'ajouter un volet transparent réf. 0 380 97 (plombable) afin d'éviter les manoeuvres accidentelles

Ref	Désignation	Température de fonctionnement (°C)	Dimensions l x h x p (mm)	Poids (kg)
138012	Déclencheur Manuel DM conventionnel standard pour équipement d'alarme incendie	-10 à +55	90 x 90 x 57	0.12
138023	Dispositif de commande manuelle pour issue de secours DCMIS standard	-10 à +55	90 x 90 x 57	0.136
138048	Dispositif de commande manuelle pour issue de secours DCMIS double contact	-10 à +55	90 x 90 x 57	0.136

ACCESSOIRES



Ref	Désignation
038097	Volet transparent plombable pour déclencheur manuel DM
038038	Lot de 10 clés de réarmement pour déclencheurs manuels DM

DÉCLENCHEUR ÉLECTROMAGNÉTIQUE POUR PORTE COUPE-FEU



Présentation produit

IK07

IP42

- Déclencheurs électromagnétiques pour porte coupe-feu
- Assurent pour des raisons d'exploitation, le maintien en position ouverte de portes coupe-feu à fermeture automatique
 - Éléments de DAS conformes aux normes NF EN 11-55, aux parties applicables de la norme NF S 61-937 et certifiés CE DPC
 - Commande par rupture de courant, sans contrôle de position
- Équipement :
- Boîtier de raccordement zamac avec élément électromagnétique
 - Support de contre-plaque articulée pour fixation sur porte
 - Bouton-poussoir pour déclenchement local
 - Protection contre les surtensions
 - Puissance : 0,6 W sous 24 V et 2,2 W sous 48 V

Ref	Désignation	Force de préhension (N)	Tension de fonctionnement (V)	Mode de pose
040687	Déclencheur électromagnétique pour porte coupe - feu - boîtier mural IP42 IK07	200-500	24-48	Saillie
040689	Déclencheur électromagnétique pour porte coupe - feu - boîtier pied de sol IP42 IK07	200	24	Saillie

DÉCLENCHEUR MANUEL SAILLIE



Présentation produit

IP21

Livré avec membrane déformable et glace, vitre pré-cassée. Livré avec clé de test et de réarmement.

Possibilité d'adjoindre un clapet de protection NUG30081. Réarmement par dessous.

Existe avec indicateur d'alarme intégré.

Compatibles avec tous les équipements d'alarme conventionnelle NUGELEC du type 1 au type 4

Ref	Désignation	Dimensions l x h x p (mm)
NUG30316	Déclencheur Manuel Saillie - Membrane Déformable - IP 21	87 x 87 x 53

COFFRET 3000



Présentation produit

IP21

- Utilisation : 1,5 A / 24 Vcc | 0,3 A / 48 Vcc
- Livrés avec une clé de réarmement
- Contact NF à ouverture de ligne, NO à fermeture de ligne
- Équipés d'une membrane déformable ou d'une vitre pré-cassée
- Peuvent être équipés d'un clapet de protection transparent

Ref	Désignation	Tension de fonctionnement	Dimensions l x h x p (mm)
NUG30344	Coffret Membrane simple action - couleur verte - DEMANDE OUVERTURE	24 à 48 Vcc	87 x 56 x 87

DÉCLENCHEUR MANUEL A3000



Présentation produit

IP21

- Équipés d'une membrane déformable ou d'une vitre pré-cassée
- Peuvent être équipés d'un clapet de protection transparent
- Conformes à la norme EN 54-11
- Voyant d'alarme intégré
- Autoadressables
- Isolateur de court-circuit intégré
- Certifiés CE CPD et NF

Ref	Désignation	Dimensions l x h x p (mm)
NUG30349	Déclencheur Manuel Saillie Adressable 3000 - Membrane Déformable - avec voyant - IP 21	87 x 87 x 56

ACCESSOIRE POUR DÉCLENCHEUR GAMME 3000



Ref	Désignation
NUG30081	Sachet de 1 Clapet de Protection et 2 clips de plombage pour S3000

DÉCLENCHEUR MANUEL T4 RADIO



Présentation produit

IK07

IP30

- Déclencheur à membrane réarmable
- Alimentation par une pile Li 3V 1500mAh CR123 fournie
- Possibilité d'ajouter un volet transparent réf. 957 298 (plombable) afin d'éviter les manoeuvres accidentelles
- Portée 500m en champ libre, 50m en intérieur

Ref	Désignation	Mode de pose	Température de fonctionnement (°C)	Dimensions l x h x p (mm)
346111	Déclencheur manuel pour équipement d'alarme de type 4 radio	Saillie	0 à 55	90 x 90 x 34



Éclairage sécurité (BAES)



sommaire

BLOC AUTONOME

L2S	162
LEGRAND	163
SCHNEIDER ELECTRIC	166
EATON	167
CHLORIDE	171
URA	174

BLOC PHARES

LEGRAND	176
SCHNEIDER ELECTRIC	176
EATON	177
CHLORIDE	177
URA	178

LAMPE ET BAES PORTABLE

L2S	179
LEGRAND	179
EATON	179
CHLORIDE	180

TÉLÉCOMMANDE BAES

L2S	181
LEGRAND	181
SCHNEIDER ELECTRIC	182
EATON	182
CHLORIDE	183
URA	183

GRILLE, ÉTIQUETTE, KIT DE MONTAGE

L2S	184
LEGRAND	184
SCHNEIDER ELECTRIC	185
EATON	185
CHLORIDE	185
URA	185

BATTERIE ET BOÎTIER

LEGRAND	186
CHLORIDE	186

BLOC SECOURS DIANA

Présentation produit

Luminaire extra-plat pour une meilleure intégration

- Batterie Ni-Cd
- Système disponible : SATI
- LED 4000°K
- Autonomie 1h à 5h
- Flux disponibles : 8 / 45 / 450 lm
- Installation possible : Saillie plafond ou mural / Encastrable au plafond.
- Utilisation : éclairage intérieur / étanche.
- Fonctionnement : Non Permanent (NP)

IK04

IP42

Ref	Désignation	Puissance (W)	Flux lumineux (lm)	Température de couleur	Dimensions L x l x h (mm)
840202	Bloc évacuation SATI LED IP42 45LMS - DIANA FLAT	0.85	45	4000	630 x 114 x 44
840206	Bloc Habitation SATI LED IP42 8LMS - DIANA FLAT	1.2	8	4000	630 x 114 x 44
840210	Bloc Ambiance SATI LED IP42 450LMS - DIANA FLAT	1.5	450	4000	260 x 114 x 44

KIT DE MONTAGE DIANA



Ref	Désignation
840024	Kit montage étanche IP65 pour boîtier
840032	Kit plafond encastrable Drapeau (pictogrammes vendus séparément)
840034	Kit plafond Saillie Drapeau (pictogrammes vendus séparément)
840020	Grille de protection
840049	Pictogrammes évacuation universels

BLOC SECOURS TOLEDO

Présentation produit

Luminaire architectural de grande efficacité énergétique

- Batterie Ni-Cd
- Système disponible: SATI
- LED 4000°K
- Autonomie 1h à 5h
- Flux disponibles : de 8/45/55 10/400 lm
- Utilisation : Éclairage intérieur décoratif et architectural | Éclairage extérieur/étanche
- Fonctionnement: Non Permanent (NP)

IK07

IP44

IP65

Ref	Désignation	Puissance (W)	Indice de protection	Flux lumineux (lm)	Température de couleur	Dimensions L x l x h (mm)
840610	Bloc Ambiance SATI LED IP44 - TOLEDO	0.5	IP44	400	4000	220 x 136 x 44
840612	Bloc Locaux à sommeil SATI LED IP44 - TOLEDO	0.6	IP44	55 - 10	4000	220 x 136 x 44
840602	Bloc Évacuation SATI LED IP44 - TOLEDO	1.2	IP44	45	4000	220 x 136 x 44
840611	Bloc Ambiance SATI LED IP65 - TOLEDO	0.5	IP65	400	4000	220 x 136 x 44
840613	Bloc locaux à Sommeil LED IP65 - TOLEDO	0.6	IP65	55-10	4000	220 x 136 x 44
840603	Bloc Évacuation SATI LED IP65 - TOLEDO	1.2	IP65	45	4000	220 x 136 x 44

BLOC SAILLIE SATI CONNECTÉ



Présentation produit

IK07

IP43

IP66

Blocs SATI Connecté à LEDs et très faible consommation d'énergie, certifiés NF Environnement et NF AEAS Performance SATI Fonction SATI Connecté permettant un diagnostic à distance des installations (BAES en défaut, BAES absent, défaut ligne de télécommande) via la Web App. Legrand ERP connecté.

Les télécommandes multifonctions connectées réf. 0 625 20 ou 0 625 21 permettent la mise au repos et le diagnostic à distance des blocs.

Les blocs d'évacuation, les [BAES + BAEH] et les DBR incluent une étiquette universelle repositionnable et recyclable, permettant de réaliser les principales directions de signalisation d'évacuation.

Alimentation 230 VA 50/60 Hz

Ref	Désignation	Puissance (W)	Indice de protection	Courant nominal (mA)	Flux lumineux (lm)	Température de couleur	Dimensions L x l x h (mm)	Classe de protection
062525	BAES d'évacuation saillie IP43 IK07 plastique SATI connecté pour ERP et ERT	0.5	IP43	2.8 3.5	45	5600 5700	225 x 125 x 45	II
062560	BAES + BAEH d'évacuation saillie IP43 IK07 plastique SATI connecté pour ERP et ERT	1	IP43	3.9 4.8	45	5600 5700	225 x 125 x 45	II
062565	BAES d'ambiance saillie IP43 IK07 plastique SATI connecté pour ERP et ERT	4	IP43	5 6	400	5600 5700	225 x 125 x 45	II
062526	BAES d'évacuation saillie IP66 IK10 plastique SATI connecté pour ERP et ERT	0.5	IP66	2.8 3.5	45	5600 5700	225 x 125 x 62	II
062561	BAES + BAEH d'évacuation saillie IP66 IK10 plastique SATI connecté pour ERP et ERT	1	IP66	3.9 4.8	45	5600 5700	225 x 125 x 62	II
062566	BAES d'ambiance saillie IP66 IK08 plastique SATI connecté pour ERP et ERT	4	IP66	5 6	400	5600 5700	225 x 125 x 62	II

BLOC SAILLIE SATI ADRESSABLE



Présentation produit

IK07

IP43

IP66

Blocs SATI Adressable à LEDs et très faible consommation d'énergie, certifiés NF Environnement et NF AEAS Performance SATI

Équipés de batteries Ni-Mh, à faible impact sur l'environnement.

Fonction adressable : paramétrable à distance par passerelle de configuration réf. 0 882 40 et l'App. Legrand Close Up

Contrôlables à distance avec l'interface pour blocs SATI Adressable réf. 0 626 00 et le logiciel de supervision réf. 0 626 02 et/ou localement avec l'écran tactile de contrôle Mosaic réf. 0 626 01

Les blocs d'évacuation, les [BAES + BAEH] et les DBR incluent une étiquette universelle repositionnable et recyclable permettant de réaliser les principales directions de signalisation d'évacuation.

Alimentation 230 VA 50/60 Hz

Ref	Désignation	Puissance (W)	Indice de protection	Courant nominal (mA)	Flux lumineux (lm)	Température de couleur	Dimensions L x l x h (mm)	Classe de protection
062625	BAES d'évacuation saillie IP43 IK07 plastique SATI adressable pour ERP et ERT	0.5	IP43	2.8 3.5	45	5600 5700	225 x 125 x 45	II
062660	BAES + BAEH d'évacuation saillie IP43 IK07 plastique SATI adressable pour ERP et ERT	1	IP43	3.9 4.8	45	5600 5700	225 x 125 x 45	II
062665	BAES d'ambiance saillie IP43 IK07 plastique SATI adressable pour ERP et ERT	4	IP43	5 6	400	5600 5700	225 x 125 x 45	II
062626	BAES d'évacuation saillie IP66 IK10 plastique SATI adressable pour ERP et ERT	0.5	IP66	2.8 3.5	45	5600 5700	225 x 125 x 62	II

LUMINAIRE POUR SOURCE CENTRALISÉE



Présentation produit

IK07

IP43

IP66

- Luminaire équipé d'une patère de fixation débrochable à raccordement par bornes automatiques
- Luminaire pour sources centralisées d'évacuation à LEDs 45 lumens (consommation 1.1W / 3VA)
 - Tension 48V= ou 110V= ou 220V=
 - 230VA (2.8VA)
 - Saillie

Ref	Désignation	Puissance (W)	Indice de protection	Courant nominal (mA)	Flux lumineux (lm)	Température de couleur	Dimensions L x l x h (mm)	Classe de protection
062915	Luminaire d'évacuation pour source centrale	1.1	IP43	19 9	45	5600 5700	225 x 125 x 45	II
062916	Luminaire d'évacuation pour source centrale IP66 IK10. alimentation de 48 V DC à 230 V AC.	1.1	IP66	19 9	45	5600 5700	225 x 125 x 62	II
062816	Luminaire d'évacuation pour source centrale IP66 IK10. alimentation de 24 V DC.	1.5	IP66	62	45	5600 5700	225 x 125 x 62	II
062946	Luminaire d'ambiance pour source centrale	5.5	IP66	115 22	400	5600 5700	225 x 125 x 62	II

BLOC SAILLIE SATI PERMANENT ADRESSABLE



Présentation produit

IK07

IP43

- BAES permanent SATI Adressable à LEDs
- Bloc SATI Adressable pour grands espaces
 - Bloc à LEDs à très faible consommation d'énergie
 - Équipé de batteries Ni-Mh à faible impact sur l'environnement
 - Alimentation 230V~ 50Hz à 60Hz
 - Certifié NF AEAS Performance SATI

Ref	Désignation	Puissance (W)	Courant nominal (mA)	Flux lumineux (lm)	Température de couleur	Dimensions L x l x h (mm)	Classe de protection
062646	BAES d'évacuation IP43 IK07 permanent ECO2 SATI adressable pour grands espaces	6	24 29	450	5700	285 x 125 x 54.6	II

BAEH SATI CONNECTÉ



Présentation produit

IK07

IP43

- 5 heures (consommation 0,5W) SATI Connecté
- Alimentation 230V~ 50Hz à 60Hz
- Très faible consommation d'énergie, certifié NF Environnement et NF AEAS Performance SATI
- Équipé de batteries Ni-Mh à faible impact sur l'environnement
- Fonction SATI Connecté permettant un diagnostic à distance des installations (BAES en défaut, BAES absent, défaut ligne de télécommande) via la Web App. Legrand ERP connecté

Ref	Désignation	Puissance (W)	Courant nominal (mA)	Flux lumineux (lm)	Température de couleur	Dimensions L x l x h (mm)	Classe de protection
062550	BAEH saillie IP43 IK07 plastique SATI connecté pour bâtiments d'habitation	0.5	2.8 3.5	8	5600 5700	225 x 125 x 45	II

PLAQUE DE SIGNALISATION D'ÉVACUATION VERTICALE POUR BAES/LSC



Ref	Désignation
062675	Plaque de signalisation d'évacuation verticale pour BAES IP43

BLOC ENCASTRÉ KICKSPOT CONNECTÉ



Présentation produit

IK04

IP40

Blocs SATI Connecté à LEDs et très faible consommation d'énergie, certifiés NF Environnement et NF AEAS Performance SATI

Fonction SATI Connecté permettant un diagnostic à distance des installations (BAES en défaut, BAES absent, défaut ligne de télécommande) via la Web App. Legrand ERP connecté.

Les télécommandes multifonctions connectées réf. 0 625 20 ou 0 625 21 permettent la mise au repos et le diagnostic à distance des blocs.

Les blocs d'évacuation, les [BAES + BAEH] et les DBR incluent une étiquette universelle repositionnable et recyclable, permettant de réaliser les principales directions de signalisation d'évacuation.

Alimentation 230 VA 50/60 Hz

Ref	Désignation	Puissance (W)	Courant nominal (mA)	Flux lumineux (lm)	Température de couleur	Dimensions L x l x h (mm)	Classe de protection
062524	BAES d'évacuation encastré Kickspot IP40 IK04 plastique ECO1 SATI AutoDiag pour ERP et ERT	0.5	2 2.4	45	5300	240 x 187 x 202	II
062514	BAES + BAEH d'évacuation encastré Kickspot IP40 IK04 plastique ECO1 SATI AutoDiag pour ERP et ERT	1	4 4.8	45	5300	240 x 187 x 202	II
062564	BAES d'ambiance encastré Kickspot IP40 IK04 plastique ECO1 SATI AutoDiag pour ERP et ERT	4	16 19	320	5300	187 x 187 x 76	II

BLOC ENCASTRÉ KICKSPOT ADRESSABLE



Présentation produit

IK04

IP40

Blocs SATI Adressable à LEDs et très faible consommation d'énergie, certifiés NF Environnement et NF AEAS Performance SATI. Equipés de batteries Ni-Mh, à faible impact sur l'environnement

Fonction adressable : paramétrable à distance par passerelle de configuration réf. 0 882 40 et l'App. Legrand Close Up

Contrôlables à distance avec l'interface pour blocs SATI Adressable réf. 0 626 00 et le logiciel de supervision réf. 0 626 02 et/ou localement avec l'écran tactile de contrôle Mosaic réf. 0 626 01

Les blocs d'évacuation, les [BAES + BAEH] et les DBR incluent une étiquette universelle repositionnable et recyclable permettant de réaliser les principales directions de signalisation d'évacuation

Ref	Désignation	Puissance (W)	Courant nominal (mA)	Flux lumineux (lm)	Température de couleur	Dimensions L x l x h (mm)	Classe de protection
062624	BAES d'évacuation encastré Kickspot IP40 IK04 plastique ECO2 SATI adressable pour ERP et ERT	0.5	2 2.4	45	5300	240 x 187 x 202	II

EXIWAY LIGHT



Présentation produit

IK09

IP42

IP65

- Batterie :
 - LiFePO4 (lithium fer phosphate),
 - durée de vie estimée dans des conditions d'utilisation standard (25 °C) : 10 ans,
 - durée de recharge : 12 h.
- Durée de vie des LED dans des conditions d'utilisation standard (25 °C) : > 10 ans
- Bornier à connexion rapide 2 entrées (facilite le repiquage)
- Installation au mur ou au plafond
- Support de fixation adaptable sur la plupart des blocs existant.
- Conformités : NF C 71-820 (SATI), NF EN 60598-2-22, NF C 71-800 (BAES EVAC), NF C 71-801 (BAES AMB), NF C 71-802 (BAEH)
- Certifications : NF AEAS, performance SATI, NF Environnement.

Ref	Désignation	Puissance (W)	Indice de protection	Flux lumineux (lm)	Température de couleur	Dimensions L x l x h (mm)	Classe de protection
OVA59110	Exiway Light - Bloc d'évacuation SATI	0.7	IP42	45.0	4500 5000	229 x 112 x 32	II
OVA59310	Exiway Light - Bloc d'ambiance SATI	0.7	IP42	650.0	5000 4500	230 x 112 x 32	II
OVA59210	Exiway Light - Bloc habitation SATI	0.7	IP42	15.0	4500 5000	231 x 112 x 32	II
OVA59111	Exiway Light - Bloc d'évacuation SATI	0.7	IP65	45.0	4500 5000	232 x 112 x 32	II
OVA59311	Exiway Light - Bloc d'ambiance SATI	0.7	IP65	650.0	5000 4500	233 x 112 x 32	II
OVA59211	Exiway Light - Bloc habitation SATI	0.7	IP65	15.0	5000 4500	234 x 112 x 32	II

EXIWAY LIGHT LINK



Présentation produit

IK09

IP42

IP65

- Communication basée sur le protocole Zigbee.
- Batterie :
 - LiFePO4 (lithium fer phosphate),
 - durée de vie estimée dans des conditions d'utilisation standard (25 °C) : 10 ans,
 - durée de recharge : 12 h.
- Durée de vie des LED dans des conditions d'utilisation standard (25 °C) : > 10 ans.
- Bornier à connexion rapide 2 entrées (facilite le repiquage)
- Installation au mur ou au plafond.
- Conformités : NF C 71-820 (SATI), NF EN 60598-2-22, NF C 71-800 (BAES EVAC), NF C 71-801 (BAES AMB), NF C 71-802 (BAEH)
- Certifications : NF AEAS, performance SATI, NF Environnement.

Ref	Désignation	Puissance (W)	Indice de protection	Flux lumineux (lm)	Température de couleur	Dimensions L x l x h (mm)	Classe de protection
OVA59130	Exiway Light - Bloc Évacuation SATI LINK	0.7	IP42	45.0	4500 5000	235 x 112 x 32	II
OVA59330	Exiway Light - Bloc Ambiance SATI LINK	0.7	IP42	650.0	4500 5000	236 x 112 x 32	II
OVA59430	Exiway Light - Bloc Bi-fonctions SATI LINK	0.7	IP42	-	4500 5000	237 x 112 x 32	II
OVA59230	Exiway Light - Bloc Habitation SATI LINK	0.7	IP42	15.0	4500 5000	238 x 112 x 32	II
OVA59131	Exiway Light - Bloc Évacuation SATI LINK	0.7	IP65	45.0	4500 5000	239 x 112 x 32	II
OVA59431	Exiway Light - Bloc Bi-fonctions SATI LINK	0.7	IP65	45 / 8	4500 5000	240 x 112 x 32	II

CRYSTALWAY



Présentation produit

IK04

IP42

CrystalWay est une nouvelle gamme de blocs autonomes et luminaires d'évacuation esthétique répondant parfaitement aux dernières exigences réglementaires et normatives. Ses formes pures, l'éclairage parfaitement homogène du pictogramme, la taille réduite du boîtier et les différentes possibilités de montage font de CrystalWay l'appareil d'évacuation design idéal pour tout projet. En effet, il s'intégrera de façon harmonieuse dans l'architecture du bâtiment, qu'il s'agisse d'un grand établissement (aéroport, salle de concert, etc.) ou d'un plus petit (boutique, agence commerciale, etc.).

Ref	Désignation	Puissance (W)	Indice de protection	Flux lumineux (lm)	Dimensions L x l x h (mm)	Classe de protection
LUM17102	CrystalWay 45 ADR CGLine+	0.45	IP42	45	231 x 133 x 7.5	II
LUM17104	CrystalWay 45 XL ADR CGLine	0.7	IP42	45	331 x 183 x 7.5	II

PLANÈTE 45



Présentation produit

IK08

IP43

- Tests automatiques (SATI)
- Utilisation possible en mode ADRESSABLE avec supervision
- Embarque 2 protocoles de communication : ADR et CGLine+
- Compatible avec les centrales de gestion ADR1024, ADR511@net et Web-Controller CGLine+
- Éligible au CEE (Certificat d'Économie d'Énergie)
- Certifié NF EN 60598.2.22 / NFC 71820 / NFC 71800
- Longue durée de vie : 10 ans
- 7 entrées de câbles
- Câblage traversant possible
- Éclairage du pictogramme uniforme EN 1838
- Entrées de télécommande non polarisées et protégées contre l'application accidentelle du secteur

Ref	Désignation	Puissance (W)	Flux lumineux (lm)	Dimensions L x l x h (mm)	Classe de protection
LUM17016	Planète 45 DBR CGLine+ - Bloc évacuation pour locaux tertiaires	0.5	45	214 x 105 x 44	II

PLANÈTE 2 - 45



Présentation produit

IK04

IP43

- Système DUAL : une solution unique, deux types de pose (mural ou plafond)
- Patère de fixation "nid d'abeille" transparente pour une reprise aisée des perçages existants
- Multiples entrées de câbles bi-matière, niveau à bulle intégré pour une installation simple et rapide
- Possibilité de câble traversant
- Livré avec étiquettes de balisage non collées, configurables (simple & double faces)
- Embrochage et débrochage étudiés pour une maintenance et un remplacement simplifiés
- Utilisation possible en mode ADRESSABLE, protocoles ADR et CGLine+
- Eco-conçu pour une empreinte environnementale réduite, certifié NF environnement
- Batterie Lithium, consommation réduite
- Longue durée de vie 10 ans : garantie 4 ans + 6 ans pour les batteries

Ref	Désignation	Puissance (W)	Flux lumineux (lm)	Dimensions L x l x h (mm)	Classe de protection
LUM17214	Planète 2-45 ADR CGLine+ - Bloc évacuation pour locaux tertiaires	0.65	45	228 x 120 x 34	II

BLOC STD

Présentation produit

IK08

IP41

Le bloc autonome Luminox STD est idéal pour son éclairage d'ambiance lors des coupures d'électricité avec l'aide d'une batterie de secours.

La lampe fluorescente LED de 8W peut projeter une lumière de 450lm.

Enfin, grâce à ce bloc autonome, vous pourrez réaliser des installations express et simples, ce qui s'explique par le fait que les lampes sont remplaçables.

Le montage privilégié pour le bloc autonome LUM10208 est le montage rasant avec son cadre d'encastrement.

Ref	Désignation	Puissance (W)	Flux lumineux (lm)	Dimensions L x l x h (mm)	Classe de protection
LUM10208	Bloc STD - Fluorescent 8 W - NP - 280 lm - IP41/IK07	8	380	270 x 119 x 49	II
LUM10102	Bloc STD - Incandescent - NP - 45 lm - IP42/IK07	-	45	239 x 80 x 74	II

ULTRALED JOUR II

Présentation produit

IK08

IP43

IP66

Bloc Bi-fonctions (BAES/BAEH) pour locaux à sommeil.

- Éclairage d'évacuation (45 lms / 1 heure) et de remplacement (8 lms / 5 heures).
- Nouveau concept d'éclairage de remplacement breveté : performant, totalement innovant et configurable (pose murale ou plafond):
 - Pose murale : éclairage de la porte et de la zone attenante du couloir
 - Pose plafond : éclairage du couloir de part et d'autre de l'appareil.
- Blocs 100% LEDs, aucun relampage, basse consommation < 1W.
- Livré avec étiquettes de balisage configurables non collées.

Ref	Désignation	Puissance (W)	Indice de protection	Flux lumineux (lm)	Dimensions L x l x h (mm)	Classe de protection
LUM16101	ULTRALED JOUR II - Bloc pour locaux à sommeil.	0.98	IP43	45	214 x 105 x 44	II
LUM16152	ULTRALED JOUR II ES - Locaux à sommeil	0.98	IP66	45	215 x 114 x 53	II

ACCESSOIRE



Ref

Désignation

LUM10540 Kit Drapeau Plafond - Boîtier Epsilon (compatible ULTRALED 45 et PLANÈTE 45)

ULTRALED 2



Présentation produit

IK07

IP43

- La basse consommation des blocs ULTRALED 2 permet de réaliser des économies d'énergies importantes.
- Un bloc d'évacuation Ultraled 2-45 consomme 0.65W, soit 4 fois moins d'énergie qu'un bloc incandescent.
- Un bloc d'Anti-Panique Ultraled 2-400 consomme 0.60W, soit 3 fois moins d'énergie qu'un bloc à fluorescence.

Ref	Désignation	Puissance (W)	Indice de protection	Flux lumineux (lm)	Dimensions L x l x h (mm)	Classe de protection
LUM16143	ULTRALED 2-400 - Bloc anti-panique pour locaux tertiaires	0.6	IP43	400	228 x 120 x 34	II
LUM16125	ULTRALED 2-45 - Bloc évacuation pour locaux tertiaires	0.65	IP43	45	228 x 120 x 34	II
LUM16151	ULTRALED 2-8 - Bloc Habitation	0.65	IP43	8	228 x 120 x 34	II

UNILED 2



Présentation produit

IK07

IP42

IP65

Esthétique uniforme en évacuation et en ambiance

- Blocs d'évacuation à LEDs (versions IP42 et IP65)
- Blocs d'ambiance à LEDs (versions IP42 et IP65)

Cette gamme est destinée aux petits Établissements Recevant des Travailleurs ou du Public (ERP et ERT) et au remplacement des anciens blocs de marque Eaton type STD et UNILED.

Ref	Désignation	Puissance (W)	Indice de protection	Flux lumineux (lm)	Dimensions L x l x h (mm)	Classe de protection
LUM16179	UNILED 2-45 - Bloc évacuation pour locaux tertiaires	1.45	IP42	45	270 x 119 x 49	II
LUM10763	UNILED 2-400 - Bloc anti-panique pour locaux tertiaires	1.9	IP42	360	270 x 119 x 49	II
LUM16178	UNILED 2-45 ES - Bloc évacuation étanche pour locaux humides	1.45	IP65	45	270 x 119 x 49	II
LUM10767	UNILED 2-400 ES - Bloc anti-panique pour locaux tertiaires	1.9	IP65	360	270 x 119 x 49	II

ACCESSOIRE UNILED 2



Ref	Désignation
LUM10480	Kit éclairage par la tranche pour boîtier A2 - Compatible pour références UNILED 2 et STD 2

UNILED 2-45



Présentation produit

Luminaires 100% LEDs

- Homogénéité d'éclairage
- Maintenance réduite
- Aucun relampage
- Basse consommation Installation
- Entraxe de fixation identique à celui des précédentes gammes Planète 45 C et RCL 4W pour faciliter le remplacement
- Boîtier discret (270 x 120 x 50 mm)
- Bornier sans vis avec connexion automatique
- Livré avec presse-étoupe (version étanche)
- Livré avec 3 étiquettes de balisage autocollantes

IK07

IP42

IP65

Ref	Désignation	Puissance (W)	Indice de protection	Flux lumineux (lm)	Dimensions L x l x h (mm)	Classe de protection
LUM22510	UNILED 2-45 - Luminaire d'évacuation pour locaux tertiaires - 24/48Vcc	0.6	IP42	45	270 x 119 x 49	III
LUM22520	UNILED 2-45 - Luminaire d'évacuation pour locaux tertiaires - 110/220 Vca/Vcc	0.7	IP42	45	270 x 119 x 49	II
LUM22515	UNILED 2-45 - Luminaire d'évacuation pour locaux tertiaires - 24/48Vcc ES	0.6	IP65	45	270 x 119 x 49	III
LUM22525	UNILED 2-45 - Luminaire d'évacuation pour locaux tertiaires - 110/220 Vca/Vcc ES	0.7	IP65	45	270 x 119 x 49	II

ACCESSOIRE UNILED 2



Ref	Désignation
LUM10480	Kit signalétique plafond. Compatible pour références UNILED 2 et STD 2. Compatible avec LUM10244; LUM10246; LUM16179; LUM16178; LUM10763; LUM10767
LUM10418	Grille trapezoidale pour boîtier A, AA, AB, B, X, Y (300 x 166 x 90)
LUM10413	Cadre d'encastrement pour boîtier A2 - Compatible pour références UNILED 2 et STD 2

PLANÈTE 400



Présentation produit

Bloc Anti-Panique Design 360 lumens

- Esthétique et discret 100% LEDs.
- Respecte la pureté originelle de l'architecture du bâtiment.
- S'intègre dans le concept global d'éclairage.
- 360 lumens dans un disque de diamètre 190 mm ultra plat (25 mm).
- LED invisible, pas d'éclairage direct agressif.
- Homogénéité de luminance pour un meilleur confort visuel.
- Option cadre d'encastrement pour une intégration parfaite en plafond.
- Installation express grâce au Bornier sans vis: connecteurs automatiques.
- Logement prévu pour simplifier le montage de la suspension de sécurité (filin métallique).
- Option cadre d'encastrement pour plafond fermé ou démontable.

IK07

IP41

IP65

Ref	Désignation	Puissance (W)	Indice de protection	Flux lumineux (lm)	Dimensions L x l x h (mm)	Classe de protection
LUM17144	Planète 400 Disc ADR CGLine+ - Blocs anti-panique pour locaux de réception et d'accueil	1.5	IP41	360	Ø190 x 25	II
LUM17141	Planète 400 AD ADR CGLine+ - Eclairage anti-panique pour locaux à risques d'explosion	1.1	IP65	330	470 x 190 x 165	I

RIVA ST & ST+



Présentation produit

IK08

IP43

IP43

Idéal dans le cadre de remplacement ou d'extension, tout comme dans les établissements neufs, RIVA s'adapte à toutes vos configurations grâce à son socle multi-empreinte et son fond transparent. La gamme RIVA est disponible en version BAES et en LSC pour couvrir l'ensemble des besoins.

Elle possède toutes les fonctions essentielles à un tarif avantageux.

Doté d'un corps translucide, le bloc s'intègre totalement au mur pour un design épuré, discret et unique. Les DBR (Dispositif de Balisage Renforcé) complètent la gamme RIVA et permettent de renforcer le balisage des cheminements d'évacuation, grâce à la mise en évidence d'un pictogramme spécifique par un système de clignotement du BAES ou LSC en cas d'alerte d'évacuation.

La gamme RIVA possède de nombreux accessoires pour s'adapter à l'environnement dans lequel le bloc sera installé (protection par grille ou BUMPER, kit d'encastrement, etc.). Elle se décline en deux couleurs.

Ref	Désignation	Puissance (W)	Indice de protection	Flux lumineux (lm)	Température de couleur	Dimensions L x l x h (mm)	Classe de protection
8222888	RIVA 45 ST	1	IP43	45	5500	274 x 150 x 53	II
8222188	RIVA 45 ST noir	1	IP43	45	5500	274 x 150 x 53	II
8222333	RIVA 45 ST+	0.45	IP43	45	5500	274 x 150 x 53	II
8222133	RIVA 45 ST+ noir	0.45	IP43	45	5500	274 x 150 x 53	II
8222555	RIVA DBR ST+	0.45	IP43	45/90	5500	274 x 150 x 53	II
8222155	RIVA DBR ST+ noir	0.45	IP43	45/90	5500	274 x 150 x 53	II
8222777	RIVA 400 ST+	0.8	IP43	400	5500	274 x 150 x 53	II
8222277	RIVA 400 ST+ noir	0.8	IP43	400	5500	274 x 150 x 53	II
8333222	RIVA 8 ST	1	IP43	8	5500	274 x 150 x 53	II
8333122	RIVA 8 ST noir	1	IP43	8	5500	274 x 150 x 53	II
8333333	RIVA Bi ST+	1	IP43	45/8	5500	274 x 150 x 53	II
8222765	RIVA 400 IP ST+	0.8	IP65	400	5500	274 x 150 x 53	II
8222265	RIVA 400 IP ST+ noir	0.8	IP65	400	5500	274 x 150 x 53	II
8222865	RIVA 45 IP ST	1	IP65	45	5500	274 x 150 x 53	II
8994065	RIVA 45 IP 48-230	1.1-1.1-1.15-1.30	IP65	45	5500	274 x 150 x 53	II
8994165	RIVA 45 IP 48-230 noir	1.1-1.1-1.15-1.30	IP65	45	5500	274 x 150 x 53	II

SLIM



Présentation produit

IK08

IP65

La gamme SLIM est disponible en BAES et en LSC pour couvrir l'ensemble des besoins.

En BAES, ce produit HQ Energie ne consomme que 0,5 W pour vous garantir une grande efficacité énergétique.

Les performances du SLIM sont concentrées dans un boîtier ultra fin et arasé.

Sa profondeur inférieure à 12 mm le rend discret et parfaitement intégré à tous types

d'établissements. Son installation et son raccordement se réalisent en moins de 5 minutes.

Ref	Désignation	Puissance (W)	Flux lumineux (lm)	Température de couleur	Dimensions L x l x h (mm)	Classe de protection
6222999	SLIM 45 IP ST	0.4	45	5500	230 x 116 x 12	II

RIVA LSC



Présentation produit

IK08

IP43

RIVA, une gamme 100 pourcent LED de Blocs Autonomes d'Eclairage de Sécurité (BAES) et de Luminaires sur Source Centralisée (LSC) au design épuré et adapté à tous types d'établissements. Idéal dans le cadre de remplacement ou d'extension, tout comme dans les établissements neufs, RIVA s'adaptera à toutes vos configurations grâce à son socle multi-empreinte. La gamme RIVA est disponible en BAES et en LSC pour couvrir l'ensemble des besoins. Elle possède toutes les fonctions essentielles à un tarif avantageux.

Doté d'un corps translucide, le bloc s'intègre totalement au mur pour un design épuré, discret et unique. Les DBR complètent la gamme VITA et permettent de renforcer le balisage des cheminements d'évacuation, grâce à la mise en évidence d'un pictogramme spécifique par un système de clignotement du BAES ou LSC en cas d'alerte d'évacuation.

La gamme RIVA possède de nombreux accessoires pour s'adapter à votre bâtiment.

Ref	Désignation	Puissance (W)	Indice de protection	Flux lumineux (lm)	Température de couleur	Dimensions L x l x h (mm)	Classe de protection
8994000	RIVA 45 48-230	11-11-115-130	IP43	45	5500	274 x 150 x 53	II
8997100	RIVA 400 48-230	5.7-5.4-5.1-5.2	IP43	400	5500	274 x 150 x 53	II
8994100	RIVA 45 48-230 DBR noir	11-11-115-130	IP43	45	5500	274 x 150 x 53	II
8997200	RIVA 400 48-230 noir	5.7-5.4-5.1-5.2	IP43	400	5500	274 x 150 x 53	II

ACCESSOIRES RIVA



Ref	Désignation
8001818	GRILLE IK10 RIVA
8001819	4 BUMPER RIVA IK10 noir
8001820	4 BUMPER RIVA IK10 Vert
8007410	KIT IP65 RIVA
8777333	Kit plaque pictogramme drapeau RIVA
8888111	Kit encastrément RIVA

TEMPO2



Présentation produit

IK05

IP43

TEMPO2, une gamme 100% LED de Blocs Autonomes d'Eclairage de Sécurité (BAES) et de Luminaires sur Source Centrale (LSC) au design moderne et discret. TEMPO2 est une gamme de BAES et LSC qui convient à tous types d'établissements soucieux de l'environnement et de l'esthétique. Encastré au plafond, le bloc éclaire le pictogramme par la tranche, garantissant un éclairage efficace et harmonieux.

Ref	Désignation	Puissance (W)	Flux lumineux (lm)	Température de couleur	Dimensions L x l x h (mm)	Classe de protection
6222442	TEMPO2 45 ST+	0.45	45	5500	214 x 125 x 122	II
6222572	TEMPO2 DBR ST+	0.45	45	5500	214 x 125 x 122	II

LUNA 1000+



Présentation produit

IK08

LUNA 1000+ est une réglette de 1100 lm en Luminaire anti-panique sur Source Centrale imaginée pour vos locaux industriels et commerciaux.

Sa technologie 100 pour cent LED offre une grande durée de vie sans maintenance, permettant de réduire le relamping pour vous faire économiser du temps et de l'argent.

Pour répondre aux contraintes que peut rencontrer LUNA, il vous assure une étanchéité reconnue IP64 et une résistance IK08. Si vous désirez encore plus de résistance, vous pouvez opter pour son cadre de protection le rendant ainsi IK10. Avec une seule référence pour toutes les applications, grâce à une alimentation multi-tensions de 48 Vdc à 220 Vdc (et 230 Vac).

Ref	Désignation	Puissance (W)	Flux lumineux (lm)	Température de couleur	Dimensions L x l x h (mm)	Classe de protection
6999000	LUNA 1000+ IP 48-230	12,5-12-12-12	1100	5500	368 x 90 x 37	II
8221000	LUNA 1000+ IP ST+	1,8	1000	5500	368 x 90 x 37	II
9221000	LUNA 1000+ IP cm	1,8	1000	5500	368 x 90 x 37	II

ACCESSOIRES LUNA 1000+



Ref	Désignation
5060313784	Kit d'encastrement pour LUNA 1000+ IP 48-230
5061113783	Grille de protection IK10 LUNA 1000+ IP 48-230



LSC URAONE

Présentation produit

Luminaire pour source centrale LSC d'évacuation tout LEDs Uraone

- Multiple mode de pose avec accessoire : encastré, drapeau, plaque
- Certifié NF AEAS et NF environnement
- Fond translucide permettant de reprendre les trous de fixation existants
- Répartition uniforme de la diffusion lumineuse

IK07

IP42

Ref	Désignation	Puissance (W)	Indice de protection	Flux lumineux (lm)	Température de couleur	Dimensions L x l x h (mm)	Classe de protection
241100	LSC URAONE évacuation 24/48	1	IP42	45	5300	210 x 110 x 41	II
241300	LSC URAONE évacuation 110/220/230	1	IP42	45	5300	210 x 110 x 41	II

URAJET

Présentation produit

- Tout LEDs
- Étanchéité IP55-IP65
- Fond débrochable avec borniers automatiques
- Livré avec un pictogramme universel adhésif sauf BAES d'ambiance et LSC (ambiance et évacuation)
- Gamme Complète : 5 fonctions / 3 technologies
- Fonctions Visibilité + et balisage lumineux d'évacuation
- Disponible en technologie SATI Connecté

IK08

IP55

Ref	Désignation	Puissance (W)	Indice de protection	Flux lumineux (lm)	Température de couleur	Dimensions L x l x h (mm)	Classe de protection
111317V	BAES URAJET d'évacuation SATI	0.8	IP55	45	5200 6200	280 x 120 x 59	II
111327V	BAES URAJET d'ambiance SATI	0.8	IP55	400	5200 6200	280 x 120 x 59	II
111347V	BAES + BAEH URAJET SATI	1	IP55	45	5200 6200	280 x 120 x 59	II
111337V	BAEH URAJET SATI	0.8	IP55	8	5200 6200	280 x 120 x 59	II

URALIFE V

Présentation produit

- Design épuré et minimaliste limitant le produit à sa plus juste fonction
- Éclairage uniforme du pictogramme en mode veille et secours
- BAES et LSC plafond permettant une pose encastrée ou saillie, sans accessoire
- Livré avec un pictogramme universel, sécable et repositionnable
- Fonctions Visibilité + et balisage lumineux d'évacuation
- BAES et LSC écoconçus et certifiés aux normes NF Environnement

IK07

IP43

Ref	Désignation	Puissance (W)	Indice de protection	Flux lumineux (lm)	Température de couleur	Dimensions L x l x h (mm)	Classe de protection
118218V	BAES URALIFE V Évacuation murale saillie SATI	0.9	IP43	45	6500	206 x 106 x 38	II
118118V	BAES URALIFE V Évacuation plafond encastrée ou saillie SATI	0.9	IP43	45	6500	219 x 62 x 138	II
118128V	BAES URALIFE V Ambiance plafond encastrée ou saillie SATI	0.8	IP43	450	6500	219 x 62 x 36	II

URAONE



Présentation produit

IK07

IP42

- Tout LEDs
- Intégration discrète dans les bâtiments grâce au diffuseur plat
- Fond débrochable translucide permettant de réutiliser les points de fixation existants
- Borniers automatiques
- Livré avec un pictogramme universel (sauf BAES d'ambiance) permettant de réaliser tous les sens d'évacuation
- Fonctions Visibilité + et balisage lumineux d'évacuation
- Disponible en technologie SATI Connecté

Ref	Désignation	Puissance (W)	Indice de protection	Flux lumineux (lm)	Température de couleur	Dimensions L x l x h (mm)	Classe de protection
111013V	BAES URAONE Évacuation SATI	0.8	IP42	45	5200 6200	210 x 110 x 41	II
111227V	BAES URAONE Ambiance SATI	0.8	IP42	400	5200 6200	210 x 110 x 41	II
111248V	BAES + BAEH URAONE SATI	1	IP42	45	5200 6200	210 x 110 x 41	II
113013V	BAEH URAONE SATI	0.8	IP42	8	5200 6200	210 x 110 x 41	II

ACCESSOIRES URAONE



Ref	Désignation
168203	Enjoliveur Blanc URAONE
168204	Enjoliveur Gris URAONE
168202	Porte-Pictogramme URAONE - sur la tranche
168113	Cadre d'encastrement URAONE
400051	Cadre d'encastrement avec pictogramme sur la tranche pour salle blanche - Livré sans pictogramme
400052	Cadre d'encastrement sans pictogramme sur la tranche pour salle blanche

URAPROOF



Présentation produit

IK10

IP66

- Enveloppe unique pour toutes les applications
- Étanchéité et résistance mécanique (IP66 / IK10)
- Borniers automatiques
- Ligne de télécommande non polarisée
- Livré avec presse étoupe
- Livré avec pictogramme universel autocollant permettant de réaliser tous les sens d'évacuation

Ref	Désignation	Puissance (W)	Indice de protection	Flux lumineux (lm)	Température de couleur	Dimensions L x l x h (mm)	Classe de protection
117517V	BAES URAPROOF V Évacuation SATI	0.5	IP66	45	5600 - 5700	225 x 62 x 125	II
117518V	BAES URAPROOF V Évacuation SATI Connecté	0.5	IP66	3	5600 - 5700	225 x 62 x 125	II
117519V	BAES URAPROOF V Évacuation adressable SATI	0.5	IP66	45	5600 - 5700	225 x 62 x 125	II

BLOC À PHARES



Présentation produit

Bloc à phares à LEDs SATI Connecté ou Adressable

- Flux assigné de 2500 lumens pendant 1 heure
- Dimensions :
- largeur 310mm / hauteur 228mm / profondeur 190mm
- Poids 4.1kg
- Classe II

IK07

IP65

Ref	Désignation	Puissance (W)	Courant nominal (mA)	Flux lumineux (lm)	Température de couleur	Dimensions L x l x h (mm)	Classe de protection
062532	Bloc à phares à LEDs SATI Connecté 2500 lm	8.2	32 40	2500	5000	170 x 270 x 190	II
062632	Bloc à phares à LEDs SATI Adressable 2500 lm	2	7.9 9.7	2500	5000	170 x 270 x 190	II

EXIWAY SMART DUO



Présentation produit

Le bloc à phare SATI est dédié à une installation à haute puissance.

Il est étanche et possède un flux lumineux de 2400 lumens pour 1h d'autonomie.

Il est obligatoire dans tous les bâtiments publics. Il possède une fonction anti-panique.

Le bloc peut être installé seulement en intérieur.

Exiway Smartduo est un produit livré complet dans un packaging 100% recyclé et recyclable.

L'emballage inclut le bloc à phare avec ces propres outils d'installation ainsi que les notices.

Le bloc permet une installation sur les surfaces inflammables, une pose murale sur plafond et faux-plafond. Les avantages de ce produit sont ses entrées sur tous les cotés.

Il possède également une borne rapide sans vis.

Ce produit est certifié LCIE : NF C 71-800. NF C 71-801. NF C 71-820.

Il Possède la certification RoHS. Il effectue des tests automatiques selon la norme EN 62034.

IK07

IP65

Ref	Désignation	Puissance (W)	Indice de protection	Flux lumineux (lm)	Température de couleur	Dimensions L x l x h (mm)	Classe de protection
OVA48020	Exiway Smart DUO - Bloc à phare - LED 2 x 1200lm - IP65 - LiFePO4	1.5	IP65	2400.0	4750.0 5250.0	170.0 x 400.0 x 253.0	II

ACCESSOIRE EXIWAY SMART DUO



Ref

Désignation

OVA51169 Batterie de rechange - LiFePO4 12,8V 6,4Ah

OVA59824 Exiway Smart - Grille de protection

ULTRALED



Présentation produit

Bloc Phares pour locaux de grandes hauteurs.

- Phares 100% LEDs.
- Faisceau intensif (diffuseur lumineux intégré).
- Aucun relampage, basse Consommation.
- Optiques en polycarbonate.
- Grands voyants pour une meilleure visibilité et lecture rapide.
- Installation express.
- Mise en oeuvre facilitée : poids divisé par 2.
- Fixation par boutonnières.
- 5 entrées de câbles.
- Intégration parfaite.
- Boîtier gris clair RAL 7035.
- Montage dans toutes les positions.

IK07

IP42

Ref	Désignation	Puissance (W)	Flux lumineux (lm)	Dimensions L x l x h (mm)	Classe de protection
LUM16030	Bloc Phare SATI - Non Permanent 100% LEDs - Boîtier BETA	6	2000	402 x 259 x 277	II
LUM16032	Bloc Phare Etanche SATI - Non Permanent 100% LEDs - Boîtier BETA	6	2000	402 x 259 x 277	II

Bloc phares

FARO



Présentation produit

FARO 2100 est un bloc à phares d'ambiance 100 pourcent LED 2100 lm, spécialement conçu pour les grands environnements. Léger, puissant et manipulable, FARO 2100 ST+ vous garantit un éclairage efficace pour une évacuation en toute sécurité.

Idéal pour les entrepôts logistiques, FARO 2100 permet de réduire le nombre de BAES d'ambiance à installer grâce à son flux de 2100 lm.

FARO 2100 est sans doute le bloc à phare le plus léger du marché, avec un poids inférieur à 3,2 kg pour une installation facilitée principalement en hauteur.

FARO possède une fonction ST+ permettant d'identifier la présence d'un produit en défaut dans un environnement où la LED peut être difficilement lisible.

IK08

IP65

Ref	Désignation	Puissance (W)	Flux lumineux (lm)	Température de couleur	Dimensions L x l x h (mm)	Classe de protection
8222100	FARO 2100 ST+	3.7	2100	5500	250 x 240 x 100	II
9222100	FARO 2100 cm	3.7	2100	5500	250 x 240 x 100	II

BLOC À PHARES (BAP)



Présentation produit

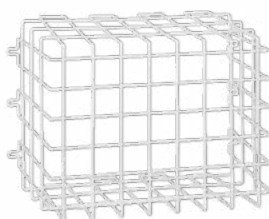
- Gamme à Haute Qualité Environnementale : tout Leds, faible consommation
- Flux Lumineux de 2000, 2500 et 3000 Lm à distribution optimisée
- 1 modèle à phares "large flux" pour les grands espaces
- Enveloppe Étanche IP55/IP65 pour une utilisation dans toutes les ambiances
- Optique en polycarbonate pour une utilisation en industrie Agro-Alimentaire
- Consommation réduite pour des coûts d'exploitation maîtrisés
- Encombrement et poids réduits au minimum pour une rapidité d'installation optimale

IK07


IP55

Ref	Désignation	Puissance (W)	Indice de protection	Flux lumineux (lm)	Température de couleur	Dimensions L x l x h (mm)	Classe de protection
130007	BAP 2000 LM LEDs SATI IP 55	200	IP55	2000	5000	345 x 244 x 228	II

ACCESSOIRE BLOC À PHARES (BAP)



Ref	Désignation
168005	Grille de protection pour BAP tout leds 2 phares



LAMPE PORTABLE BAPI



Présentation produit

Bapi LED LAMPE PORTABLE Source lumineuse :

- 10 LED x 0,5W pour lampe principale (secours)
- 1 LED x 1 W pour lampe torche
- Température de fonctionnement : -10°C à +40°C
- Batterie : 3,7V / 4400 mAh Lithium
- Alimentation : Chargeur avec prise USB : AC/DC Entrée 100v-240V, 50-60 Hz Sortie 5VDC 1000 mA
- Temps de charge : 5 heures
- Autonomie :
 - 3 heures pour la lampe principale
 - 15 heures pour la lampe torche

Ref	Désignation	Source lumineuse	Flux lumineux utile (lm)	Température de couleur	Matériau du boîtier/corps	Couleur du boîtier/corps
840016	Lampe portable pour locaux techniques (BAPI)	LED non interchangeable	500	6500	Polycarbonate	Gris

LAMPE PORTABLE D'INTERVENTION



Présentation produit

IP44

Compatibles avec les télécommandes multifonctions connectées avec la Web App. Legrand ERP connecté

Alimentation 230 V par cordon de raccordement secteur débrochable.

Ref	Désignation	Source lumineuse	Flux lumineux utile (lm)	Matériau du boîtier/corps	Couleur du boîtier/corps	Dimensions L x l x h
060797	Lampe portable d'intervention plastique à LEDs - 3 modes de fonctionnement	LED non interchangeable	60	Plastique	Gris	235 x 120 x 180
060894	Lampe BAPI à LEDs 100 lumens IP55 IK08 consommation 1,8W avec batteries Ni - Cd et alimentation 230	LED non interchangeable	45 - 100	Plastique	Anthracite	113.1 x 63.9 x 182.5
060895	Lampe portable d'intervention à LEDs EDF 200	LED non interchangeable	70 - 200	Plastique	Rouge	145 x 151 x 286

LP 50 LED



Présentation produit

IK08

IP55

Cette gamme permet de répondre aux exigences de la réglementation dans certains types de locaux (éclairage sécuritaire pour locaux techniques...). Branchées sur une prise de courant, ces lampes s'allument automatiquement en cas de coupure secteur.

- Batterie Ni-Mh. Flux 50lm
- Autonomie 1h.
- Interrupteur 3 positions (OFF / 50% du flux / 100% du flux).
- Livrée avec un cordon de raccordement secteur 230Vca.

Ref	Désignation	Source lumineuse	Flux lumineux utile (lm)	Matériau du boîtier/corps	Couleur du boîtier/corps	Dimensions L x l x h
LUM10151	Lampe Portable BAPI 4 LED blanches	LED non interchangeable	50	Plastique	Gris	210 x 119 x 122

BAPI

Présentation produit


IK07

IP42

En accord avec le règlement de sécurité, les BAPI sont obligatoires dans les locaux de service électrique (renfermant des matériels électriques) dont l'accès est réservé aux personnes qualifiées, chargées de l'entretien et/ou de la surveillance des matériels.

Ils complètent les blocs autonomes d'éclairage de sécurité ou luminaires sur source centrale.

Ref	Désignation	Source lumineuse	Flux lumineux utile (lm)	Matériau du boîtier/corps	Couleur du boîtier/corps	Dimensions L x l x h
6007297	BAPI 100 MT	LED non interchangeable	100	Plastique	Blanc	330 x 144 x 90



TÉLÉCOMMANDE SATI



Présentation produit

- Allumage / extinction
- Lancement des stats manuel
- Alimentation 230V / 50Hz
- N°max de blocs : 300
- Batterie : 3 x 3,6 V / 160 mA Ni-Mh

Ref	Désignation
840764	Télécommande STD/SATI 300 BAES
840765	Télécommande locaux à Sommeil
840766	Télécommande Locaux Sommeil Multimarque

Télécommande BAES



TÉLÉCOMMANDE MULTIFONCTION CONNECTÉE



Présentation produit

Permettent de commander d'un seul point la mise au repos de l'ensemble de l'installation d'éclairage de sécurité secteur absent (y compris avec des blocs [BAES + BAEH] et DBR) pour les ERP comportant des locaux à sommeil.

Permettent le clignotement renforcé des blocs DBR en cas d'alarme générale. Signalisation locale par LED rouge du déclenchement de l'alarme incendie.

Autonomie secteur absent : 24 h. Paramétrage des données sur la Web App. Legrand ERP connecté à l'aide de la passerelle de configuration

Ref	Désignation
062520	Télécommande modulaire multifonctions connectée non polarisée IP pour bloc d'éclairage et alarme inc
062521	Télécommande modulaire multifonctions connectée non polarisée radio pour bloc d'éclairage et alarme

INTERFACE POUR BLOC SATI ADRESSABLE



Présentation produit

Centralise en permanence l'état des blocs adressables

- Fonctionne avec les BAES, BAES + BAEH, DBR et BAEH adressables
- A associer avec la télécommande référence 062520 pour les BAES + BAEH et DBR
- Possibilité de connexion en IP sur RJ45, RS232 et RS485 sur borne et en USB sur prise mini USB
- La communication entre les blocs et la centrale est réalisée par l'intermédiaire de la ligne de télécommande
- Connexion directe de 250 blocs adressables sur la centrale (étoile ou série), la ligne la plus longue étant limitée à 700m
- Extension par répéteur référence 062603 au-delà de 250 blocs ou d'une ligne de plus de 700m

Ref	Désignation
062600	Interface pour système de contrôle SATI adressable



EXIWAY SMART DUO

Présentation produit

Fonction : extinction et réallumage de blocs de secours, lors de l'arrêt général de l'éclairage normal par coupure secteur (fermeture des locaux).

Utilisation : locaux recevant du public, locaux à usage commerciaux ou industriels, garages, parcs de stationnement, locaux d'exploitation agricole.

- Alimentation : bornes à cages pour câbles jusqu'à 2 x 2,5 mm²
- Liaison avec blocs d'éclairage : câbles 1,5 mm²

Ref	Désignation
OVA59800	Exiway TBS Smart 100 – télécommande 100 blocs
OVA59801	Exiway TBS Smart 250 Ls – compatibilité 250 blocs

Télécommande BAES



Présentation produit

Boîtier associant la fonction de télécommande classique (idem TL500) et des fonctions spécifiques telles que :

- Mise au repos des blocs de la série PLANETE en mode ADR.
- Mise au repos manuelle locale.
- Mise au repos automatique sur coupure volontaire.
- Fonction locaux à sommeil.
- Fonction Anti Panique.
- Lancement manuel de tests pour les blocs de la série TIM.1, UNILED et ULTRALED.
- Décalage de 24 h des tests d'autonomie pour les blocs de la série TIM.1, UNILED et ULTRALED.

Ref	Désignation
LUM10312	Télécommande électronique universelle TLU 2pour 500 BAES maxi +- 9 V. Fonction visibilité +



TÉLÉCOMMANDE TL 500

Présentation produit

Boîtier de télécommande électronique pour 500 blocs maxi.

Compatibles avec les blocs classiques STD, TIM.1, UNILED, ULTRALED et PLANETE en mode SATI.

Ref	Désignation
LUM10313	Télécommande électronique standard pour 500 BAES maxi +- 9 V



TÉLÉCOMMANDE TEL200 & TEL300 CONNECT

Présentation produit

La TEL200 et la TEL300 CONNECT permettent de répondre à l'article EC12 § 6 du règlement de sécurité. Ces télécommandes assurent l'extinction des BAES en cas de coupure volontaire de votre alimentation.

La TEL300 CONNECT offre la fonction "Diagnostic" afin de signaler, identifier et localiser d'un simple coup d'oeil, un bloc défectueux sur une installation de 1 à 300 BAES.

Un simple appui sur la touche "Diagnostic" fait clignoter les veilleuses des BAES en défaut pour faciliter leur identification.

Ref	Désignation
6555444	Télécommande BAES TEL200
7555555	TEL300 CONNECT

Télécommande BAES



BTM

Présentation produit


- Télécommandes répondant à l'exigence de mise à l'état repos mentionnée dans le §6 de l'EC 12 du règlement de sécurité des ERP
- Modèle spécifique pour BAES DBR (espaces d'attentes sécurisés), BAES + BAEH (locaux à sommeil)
- Alimentation 230V-50/60Hz

Ref	Désignation
140010	BTM pour contrôle manuel - Capacité 100 Blocs
140011	BTM pour SATI - Capacité 200 Blocs




KIT DE MONTAGE DIANA

Ref	Désignation
840024	Kit montage étanche IP65 pour boîtier
840032	Kit plafond encastrable Drapeau (pictogrammes vendus séparément)
840034	Kit plafond Saillie Drapeau (pictogrammes vendus séparément)
840020	Grille de protection
840049	Pictogrammes évacuation universels



CADRE D'ENCASTREMENT POUR BAES/LSC

Ref	Désignation
062694	Accessoire d'encastrement pour BAES IP 43



GRILLE DE PROTECTION

Ref	Désignation
062690	Grille de protection standard IK10 pour blocs autonomes et luminaires pour source centralisée



ÉTIQUETTE DE MAINTENANCE

Ref	Désignation
060900	Étiquette de maintenance pour BAES , BAES + BAEH et BAEH



ÉTIQUETTE DE SIGNALISATION

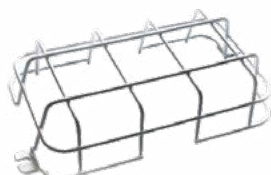
Ref	Désignation
061200	Jeu de 3 étiquettes de signalisation universelle d'évacuation flèche vers le bas adhésive et sécable
061210	Pictogramme signalisation d'évacuation repositionnable & recyclable (sortie de secours à gauche/droite)

EXIWAY SMART



Ref	Désignation
OVA59824	Exiway Smart - Grille de protection

GRILLE DE PROTECTION



Ref	Désignation
LUM10418	Grille trapezoidale pour boîtier A, AA, AB, B, X, Y (300 x 166 x 90)

UNILED 2-45



Ref	Désignation
LUM10413	Cadre d'encastrement pour boîtier A2 - Compatible pour références UNILED 2 et STD 2

ACCESSOIRES LUNA 1000+



Ref	Désignation
5060313784	Kit d'encastrement pour LUNA 1000+ IP 48-230
5061113783	Grille de protection IK10 LUNA 1000+ IP 48-230

ACCESSOIRES RIVA



Ref	Désignation
8001818	GRILLE IK10 RIVA
8001819	4 BUMPER RIVA IK10 noir
8001820	4 BUMPER RIVA IK10 Vert
8007410	KIT IP65 RIVA
8777333	Kit plaque pictogramme drapeau RIVA
8888111	Kit encastrement RIVA

URAONE



Ref	Désignation
168203	Enjoliveur Blanc URAONE
168204	Enjoliveur Gris URAONE
168202	Porte-Pictogramme URAONE - sur la tranche
168113	Cadre d'encastrement URAONE
400051	Cadre d'encastrement avec pictogramme sur la tranche pour salle blanche - Livré sans pictogramme
400052	Cadre d'encastrement sans pictogramme sur la tranche pour salle blanche



POUR BAES ADRESSABLE ET SATI CONNECTÉ

Ref	Désignation	Tension (V)	Capacité (mAh)	Désignation IEC	Désignation dimensions
061080	Batterie Ni-Mh 1,2 V - 1,1 Ah d'accumulateurs pour maintenance BAES Adressable et SATI Connecté	1.2	1.1	LR 6	Mono
061081	Batterie Ni-Mh 6 V - 1,1 Ah d'accumulateurs pour maintenance BAES Adressable et SATI Connecté	6	1.1	LR 6	Bloc



POUR BLOCS ECO

Ref	Désignation	Tension (V)	Capacité (mAh)	Désignation IEC	Désignation dimensions
061090	Batterie Ni - Cd - 2,4V 1,5Ah pour blocs d'évacuation , dispositif de balisage renforcé et BAEH	2.4	1500	KR14	Baby
061091	Batterie Ni - Cd - 2x4,8V 1,5Ah pour BAES d'ambiance à tube fluorescent IP43 ECO1	9.2	1500	KR14	Baby
061092	Batterie Ni - Cd - 2,4V 1,5Ah pour blocs d'évacuation , dispositif de balisage renforcé et BAEH	2.4	1500	KR14	Baby
061093	Batterie Ni - Cd - 2x4,8V 1,5Ah pour BAES d'ambiance à tube fluorescent IP66 ECO1	4.8	1500	KR14	Baby
061095	Batterie Ni - Mh - 2,4V 2Ah pour blocs d'évacuation , dispositif de balisage renforcé et BAEH	2.4	2000	HR14	Baby
061096	Batterie Ni - Mh - 2x3,6V 2,2Ah pour BAES d'ambiance à LEDs IP43 et IP67 ECO2	3.6	2200	HR14	Baby
061097	Batterie Ni - Mh - 2,4V 2Ah pour blocs d'évacuation , dispositif de balisage renforcé et BAEH	2.4	2000	HR14	Baby
061098	Batterie Ni - Mh - 7,2V 2,2Ah pour BAES d'ambiance à LEDs IP66 ECO2	7.2	110	-	Autre

BATTERIE CHLORIDE



Ref	Désignation
6011316	Batterie Ni-Cd 2.4V 800mAh 2 éléments - Convient pour blocs RIVA, TEMPO2 et SLIM

EPP – 1H / 6H

**Présentation produit****IP21**

En cas de coupure de l'éclairage normal, les sources centrales EPP alimentent l'éclairage de sécurité. Elles sont destinées à l'éclairage des Etablissements Recevant du Public ou comportant des locaux à sommeil.

Disponibles en armoires et coffrets, à courant continu de 100 W à 9,5 kW et d'une autonomie de 1h et de 6h, les sources centrales EPP conviennent à tous les établissements où une source centralisée est requise.

La Source Centrale EPP s'adapte aussi en Dispositif de Balisage Renforcé (DBR), grâce au coffret interface "LSC+DBR".

Elle permet aux Luminaires sur Sources Centrales AEES, configurés en mode "DBR", de clignoter sur alerte incendie et faciliter l'évacuation des personnes en situation de handicap (PSH).

Ref	Désignation	Puissance (W)	Tension (V)	Autonomie	Poids (kg)	Dimensions l x h x P (mm)
Autonomie 1 h						
6015176	Source Centrale sortie Tension DC – EPP 48 100-B	100	48 DC	1h	22	497 x 450 x 253
6015177	Source Centrale sortie Tension DC – EPP 48 220-B	220	48 DC	1h	31	497 x 600 x 253
6015178	Source Centrale sortie Tension DC – EPP 48 330-B	330	48 DC	1h	43	497 x 600 x 253
6015179	Source Centrale sortie Tension DC – EPP 48 450-B	450	48 DC	1h	43	497 x 600 x 253
6015632	Source Centrale sortie Tension DC – EPP 48 680 W	680	48 DC	1h	72	500 x 850 x 420
6015633	Source Centrale sortie Tension DC – EPP 48 880-B	880	48 DC	1h	76	500 x 850 x 420
6015634	Source Centrale sortie Tension DC – EPP 48 1300-B	1300	48 DC	1h	94	500 x 850 x 420
Autonomie 6 h						
5070600012	Source Centrale sortie Tension DC – EPP 48 180 – B – 6h	180	48 DC	6h	72	500 x 850 x 420
5070600014	Source Centrale sortie Tension DC – EPP 48 330 – B – 6h	330	48 DC	6h	90	500 x 850 x 420
5070600016	Source Centrale sortie Tension DC – EPP 48 600 – B – 6h	600	48 DC	6h	169	500 x 850 x 420

ACCESSOIRES



Ref	Désignation
1021980	Coffret divisionnaire anti-panique (2 départs 4A, sauf utilisation 220Vcc 2A)
6008748	Report d'alarme Source Alerte

PCC

**Présentation produit****IP21**

Sources centrale à courant alternatif PCC de 600 VA à 25 kVA d'autonomie 1h et 6h, pour l'alimentation centralisée des installations d'éclairage de sécurité des Etablissements Recevant du Public et/ou des Travailleurs ou comportant des locaux à sommeil.

Elles sont propices à tous les établissements où le nombre de points lumineux est élevé, où les parties communes sont nombreuses et/ou très étendues, etc.

La source centrale PCC s'adapte aussi en Dispositif de Balisage Renforcé (DBR), grâce au coffret interface "LSC+DBR".

Elle permet aux Luminaires sur Source Centrale AEES, configurés en mode "DBR", de clignoter sur alerte incendie et de faciliter l'évacuation des personnes en situation de handicap (PSH).

Ref	Désignation	Puissance (VA)	Tension (V)	Poids (kg)	Dimensions (mm)
6000299	Source Centrale sortie Tension AC - PCC 06 - D	600	230 AC	120	755 x 900 x 500
1022482	Source Centrale sortie Tension AC - PCC 10 - D	1000	230 AC	140	755 x 900 x 500
1022483	Source Centrale sortie Tension AC - PCC 20 - D	2000	230 AC	215	755 x 900 x 500
1022484	Source Centrale sortie Tension AC - PCC 30 - D	3000	230 AC	290	755 x 1200 x 500
6002684	Source Centrale sortie Tension AC - PCC 45 - D	4500	230 AC	320	755 x 1200 x 500
1022485	Source Centrale sortie Tension AC - PCC 120 - D	5500	230 AC	350	755 x 1200 x 500





sommaire

KIT VIDÉO SURVEILLANCE

L2S	190
-----------	-----

CAMÉRA

L2S	191
HAGER	194
DELTA DORE	195
URMET FRANCE S.A.	196
SOMFY FRANCE	197
COMELIT IMMOTEC	198
NETATMO	199

ENREGISTREUR

L2S	200
COMELIT IMMOTEC	200

ÉCRAN

L2S	201
COMELIT IMMOTEC	201

BOITE DE JONCTION ET SUPPORT CAMÉRA

L2S	201
-----------	-----

KIT FILAIRE BULLET POE



Présentation produit

- Compression vidéo H.265+/H.265/H.264+/H.264
- Connexion PoE
- Caméra tourelle réseau fixe IR 4 × 4 MP
- 1 x NVR, enregistrement complet du canal jusqu'à une résolution de 4 MP

Ref

Désignation

LSL-N4184BH-MH Kit filaire bullet POE 4 IP c 4Mp 2.8mm.

KIT FILAIRE TURRET POE



Présentation produit

- Compression vidéo H.265+/H.265/H.264+/H.264
- Connexion PoE
- Caméra Bullet réseau fixe IR 4 × 4 MP
- 1 x NVR, enregistrement complet du canal jusqu'à une résolution de 4 MP

Ref

Désignation

LSL-N4184TH-MH Kit filaire turret POE 4 IP c 4Mp 2.8mm.

KIT WIFI BULLET H.265



Présentation produit

Un pack fournit tout le nécessaire pour les petits scénarios de surveillance : un NVR Wi-Fi à 4 canaux avec décodage jusqu'à 2 canaux à 2 MP

- Quatre caméras Wi-Fi Bullet de 2 MP avec technologie de compression H.265 efficace
- Un câble réseau et un câble HDMI
- Pré-installer un disque dur de 1 To
- Connexion Wi-Fi automatique et installation facile
- Service cloud et application Hik-Connect pour la gestion et la visualisation à distance des appareils.

Ref

Désignation

LSL-NK42W0H-1T(WD)(D)/EU Kit wifi 4 bullet 2Mp .2.8mm NVR 4 voies

KIT WIFI DÔMES H.265



Présentation produit

Un pack fournit tout le nécessaire pour les petits scénarios de surveillance : un NVR Wi-Fi à 4 canaux avec décodage jusqu'à 2 canaux à 1080p

- Quatre caméras Wi-Fi dôme de 2 MP avec technologie de compression H.265 efficace
- Un câble réseau et un câble HDMI
- Disque dur préinstallé de 1 To
- Connexion Wi-Fi automatique et installation facile
- Service cloud et application Hik-Connect pour la gestion et la visualisation à distance des appareils

Ref

Désignation

LSL-NK42W1H-1T(WD)(B) Kit wifi 4 dômes 2Mp .2.8mm NVR 4 voies



GAMME CCTV IP – DÔME PTZ

Présentation produit

- 1/2.8" balayage progressif CMOS
- Min. illumination :
 - Couleur : 0.005 Lux @ (F1.6, AGC ON)
 - B/W : 0.001 Lux @ (F1.6, AGC ON)
 - 0 Lux avec IR
- Zoom optique 15x, Zoom digital 16x
- Plage dynamique étendue 120 dB
- Réduction du bruit numérique 3D
- Compression vidéo H265+/H.265
- 24 zones de masquage dynamique
- Supporte le ROI
- 12 VDC & PoE+ (802.3at, classe 4)

Ref

Désignation

LSB-N4215IH-DE Dôme PTZ 360 IP 2MP-15X/IR100M/POE-12VDC

ACCESSOIRE GAMME CCTV IP – DÔME PTZ



Ref

Désignation

LSN-1602ZJ Support pour Dôme PTZ 360°

IPC – CAMÉRA RÉSEAU BULLET FIXE 4MP

Présentation produit

- 4.0 MP IR Network Bullet Camera
- 1/3" balayage progressif CMOS
- 2560 × 1440@20fps
- 2.8 mm Objectif fixe
- H.265+, H.265, H.264+, H.264
- Double flux
- 120 dB WDR (Plage dynamique étendue)



- 3D DNR (Réduction du bruit numérique)
- Portée IR jusqu'à 30 m
- PoE
- Support boîte type A

Ref

Désignation

LSB-B140H-M Caméra IP67 4MP BULLET H265 +/- Objectif fixe 2.8mm



IPC – CAMÉRA RÉSEAU BULLET À FOCLE VARIABLE 4MP



Présentation produit

4.0 MP EXIR Motorised Bullet Network Camera

- 1/3" balayage progressif CMOS
- 2560 × 1440@20fps
- 2.8 mm à 12 mm objectif varifocale motorisé
- H.265+, H.265, H.264+, H.264
- Double flux
- 120 dB WDR (Plage dynamique étendue)
- 3D DNR (Réduction du bruit numérique)

- Portée IR jusqu'à 30 m
- Slot micro SD/SDHC/SDXC jusqu'à 128GB
- PoE
- Support boîte type E



Ref	Désignation
-----	-------------

LSB-B640H-Z	Caméra IP67 4MP BULLET H265+/Objectif motorisé 2.8-12mm
--------------------	---------------------------------------------------------



IPC – CAMÉRA DÔME RÉSEAU IR 4MP

Présentation produit

4.0 MP IR Dôme Compact Réseau

- 1/3" balayage progressif CMOS
- 2560 × 1440@20fps
- 2.8 mm Objectif fixe
- H.265+, H.265, H.264+, H.264
- Double flux
- 120 dB WDR (Plage dynamique étendue)
- 3D DNR (Réduction du bruit numérique)

- Portée IR jusqu'à 30 m
- PoE
- IK10
- Support boîte type N/O



Ref	Désignation
-----	-------------

LSB-D140H-M	Caméra IP67 4MP Dôme H265+/Objectif fixe 2.8mm IR3
--------------------	----------------------------------------------------



IPC – CAMÉRA DÔME RÉSEAU MOTORISÉ 4MP

Présentation produit

4.0 MP Motorized Network Dome Camera

- 1/3" balayage progressif CMOS
- 2560 × 1440@20fps
- 2.8 mm à 12 mm objectif varifocale motorisé
- H.265+, H.265, H.264+, H.264
- Double flux
- 120 dB WDR (Plage dynamique étendue)
- 3D DNR (Réduction du bruit numérique)

- Portée IR jusqu'à 30 m
- Slot micro SD/SDHC/SDXC jusqu'à 128GB
- PoE
- IK10
- Support boîte type B/D/H/I



Ref	Désignation
-----	-------------

LSB-D640H-Z	Caméra IP67 4MP Dôme H265+/Objectif motorisé 2.8-12mm
--------------------	-------------------------------------------------------



IPC – CAMÉRA IP DÔME PTZ

Présentation produit

2.0 MP 25x IR Dôme réseau haute vitesse

- 1/2.8" balayage progressif CMOS
- 1920 × 1080@30fps
- Min. illumination: Color: 0.005 Lux @(F1.6, AGC ON), B/W: 0.001 Lux @(F1.6, AGC ON), 0 Lux with IR
- Portée IR jusqu'à 100 m
- Zoom optique 25x, Zoom digital 16x
- 120 dB WDR (Plage dynamique étendue)

- 3D DNR (Réduction du bruit numérique)
- Compression vidéo H.265+/H.265
- 24 zones de masquage dynamique
- Supporte le ROI (Région d'intérêt)
- 12 VDC & PoE+ (802.3at, class4)



Ref

Désignation

LSB-N4225IH-DE Caméra Dôme PTZ 360 IP 2MP-25X/IR100M/POE-12VDC



IPC – CAMÉRA IP DÔME PTZ 4MP

Présentation produit

- Appareil photo 2 pouces 4 MP avec fonctions panoramique, inclinaison et zoom (4x)
- Technologie de compression H.265+ efficace pour économiser
- Bande passante et stockage
- Imagerie claire contre un fort contre-jour
- Technologie WDR 120 dB
- Excellentes performances nocturnes avec une portée améliorée jusqu'à 20 m
- Résistant à l'eau et à la poussière (IP66) et anti-vandalisme (IK10)



Ref

Désignation

LSB-N2404IH-DE3-F Dôme int PTZ 360 plafond IP 4Mp -4x IR20



IPC – CAMÉRA DÔME RÉSEAU 4MP

Présentation produit

4.0 Mpx IR Network Turret Camera

- 1/3" balayage progressif CMOS
- 2560 × 1440@20fps
- 2.8 mm à 12 mm Objectif fixe
- H.265+, H.265, H.264+, H.264
- Double flux
- 120 dB WDR (Plage dynamique étendue)

- 3D DNR (Réduction du bruit numérique)
- Portée IR jusqu'à 30 m
- PoE
- Support boîte type E



Ref

Désignation

LSB-T240H Caméra IP67 4MP TURRET H265+/Objectif fixe 2.8mm I

LSB-T641H-Z Caméra IP67 4MP TURRET H265+/Objectif motorisé 2.8-12mm

CAMÉRA EXTÉRIEURE WIFI – SMARTLIFE

Présentation produit



Facile à utiliser, cette caméra IP d'extérieur rechargeable Nedis SmartLife offre une grande flexibilité grâce à son boîtier étanche (IP65). La caméra étant rechargeable, il n'est plus nécessaire de la placer à proximité d'une prise électrique.

Cette caméra se connecte facilement à votre réseau Wi-Fi pour surveiller votre maison ou votre jardin et détecte le son et les mouvements, que vous soyez chez vous ou non. L'application Nedis SmartLife vous avertit en cas de mouvement, pour vous permettre d'intervenir à temps.

Fonctionnement sur batterie

Une fois chargée, vous pouvez l'utiliser comme caméra de surveillance ou pour garder un œil sur vos effets personnels. En fonction du nombre d'enregistrements, la pile peut durer quelques mois avec une seule charge. En moyenne, lorsqu'elle enregistre 10 événements par jour, la batterie dure 3 mois. Cette durée peut varier selon la température.



Ref	Désignation
LSP1110	Caméra Extérieure Wifi – SmartLife – Batterie rechargeable
LSP1111	Caméra extérieure Wifi – SmartLife – Inclinaison du panoramique
LSP1113	Caméra Extérieure Wifi – SmartLife

ACCESSOIRE SMARTLIFE



Ref	Désignation
LSP1115	Panneau solaire pour Batterie caméra WIFI SmartLife

LOGISTY ALMA

Présentation produit



Les caméras vidéo connectées WiFi peuvent fonctionner seules ou dans un réseau de plusieurs caméras (intérieures et/ou extérieures), très simplement depuis l'application Logisty Alma. Vous avez également la possibilité de faire fonctionner les caméras avec le système d'alarme logisty alma (box Alerte et Pilotage RL0002T associée à la centrale d'alarme RLC001F).

Associée à l'alarme, la caméra permet de transmettre instantanément les séquences Vidéo en lien avec un événement et de gagner en efficacité dans la prise de décision (le client lui-même ou via notre centre de télésurveillance).



Ref	Désignation	Mode de pose	Transmission	Type d'interface	Nombre de mégapixels	Tension (V)	Protection contre le vandalisme	Diamètre (mm)	Dimensions l x H x p (mm)
RVC112X	Caméra motorisée intérieure WiFi	Mur/plafond	TCP/IP	WLAN	2	4.5 5.5 DC	NON	82.4	82.4 x 113.6 x 82.4
RVC113X	Caméra extérieure WiFi	Mur/plafond	TCP/IP	WLAN	2	9 15 DC	NON	67.9	67.9 x 69.7 x 171.4

TYCAM 1100 INDOOR



Présentation produit

- Excellente résolution : qualité Full HD, grand angle jusqu'à 130°, H265
- Enregistrement en continu ou sur détection
- Zone de détection personnalisable pour éviter les fausses alertes
- Double détection par analyse de l'image vidéo et détection de chaleur
- Audio bidirectionnel : fonction interphonie de la caméra via l'application Tydom
- Vision nocturne renforcée et longue portée jusqu'à 10 mètres même dans l'obscurité totale
- Mur vidéo : jusqu'à 8 caméras au total
- Flux vidéo sécurisé et stockage local sur carte SD cryptée 16 Go incluse



Ref	Désignation	Mode de pose	Type d'interface	Nombre de mégapixels	Tension (V)	Protection contre le vandalisme	Dimensions l x H x p (mm)
6417006	Tycam 1100 Indoor Caméra de sécurité intérieure connectée	Mur/plafond	WLAN	2	100.0 240.0 AC/DC	Non	66 x 103 x 33

TYCAM 2100 OUTDOOR



Présentation produit

- Excellente résolution : qualité Full HD, grand angle jusqu'à 130°, H265
- Enregistrement en continu ou sur détection
- Levée de doute : alerte immédiate en cas d'intrusion (vidéo à l'appui)
- Zones de détection personnalisables pour éviter les fausses alertes
- Vision nocturne renforcée et longue portée jusqu'à 30 mètres même dans l'obscurité totale
- IP67 : haute résistance aux intempéries
- Mur vidéo : jusqu'à 8 caméras au total
- Flux vidéo sécurisé et stockage local sur carte SD cryptée 16 Go incluse



Ref	Désignation	Mode de pose	Type d'interface	Nombre de mégapixels	Tension (V)	Protection contre le vandalisme	Diamètre (mm)
6417007	Tycam 2100 Outdoor Caméra de sécurité extérieure connectée	Mur/plafond	WLAN	2	100.0 240.0 AC/DC	Non	70

ACCESSOIRE TYCAM



Ref	Désignation
6417010	Switch POE 4 ports - Pour TYCAM 1100 et TYCAM 2100
6417008	BRE Boîtier de raccordement extérieur pour TYCAM 2100

KIT WIFI 2 CAMÉRAS



Présentation produit

IP66

COMPOSITION DU KIT :

- 1 enregistreur NVR 8 canaux de 1To (avec son alimentation)
- 2 caméras WiFi (avec deux alimentations)

LES + PRODUITS :

- Simple à installer et à configurer
- Idéal pour les petits commerces et le résidentiel
- Pilotable et configurable via l'enregistreur ou directement via smartphone avec l'application iUVSpro
- Notification d'alerte
- Dissuasion audio (sirène) et vidéo (éclairage LED)
- Détection de présence PIR et configuration de la zone
- Jusqu'à 6 caméras supplémentaires (réf. 1099/218 en option)

Ref

Désignation

1098/820

Kit Nvr Wifi 2 Caméras

CAMÉRA BULLET POUR KIT WIFI



Présentation produit

IP66

Caméra supplémentaire pour Kit Wifi 1098/820.

- Caméra bullet Wi-Fi 1080P / Objectif fixe 3,6 mm
- Capteur : 1/2.7" Progressif 2M CMOS
- Microphone et sirène intégrés
- Eclairage LED de dissuasion
- Codec : H.264
- Luminosité minimum : Couleur 0,03 Lux @ F2.0 ; IR ON
- Objectif : 3,6 mm H.FOV: 102°
- Résolution flux principal : 1080P (1920x1080) @25 fps
- Résolution flux secondaire : QVGA (640x360) @1~15 fps
- Gestion et configuration possible à distance via l'application iUVSpro

Ref

Désignation

1099/218

Caméra IP Tube 3,6mm-2MP pour Kit sans fil 1098/820

CAMÉRA FIXE WIFI



Présentation produit



- Idéale en résidentiel et petits commerces
- Installation et configuration faciles
- Consultation et gestion à distance sur smartphone ou tablette
- Notification d'alertes et dissuasion audio
- Compatible avec l'environnement connecté Yokis YnO

Ref

Désignation

Mode de pose

Nombre de mégapixels

1099/209

Caméra fixe Wifi 2.8mm Intérieure

Autre

2M



CAMÉRA COMPACTE WIFI

Présentation produit

- Idéale en résidentiel et petits commerces
- Installation et configuration faciles
- Consultation et gestion à distance sur smartphone ou tablette
- Notification d'alertes et dissuasion audio
- Compatible avec l'environnement connecté Yokis YnO



Ref	Désignation	Nombre de mégapixels
1099/214F	Caméra compacte Wifi 2.8mm	2M



SOMFY INDOOR CAMÉRA

Présentation produit

Somfy Indoor camera somfy indoor camera est la première caméra de sécurité équipée d'un volet motorisé garantissant le respect de votre vie privée, elle permet de garder un oeil en permanence sur le foyer, d'entendre et parler avec les personnes sur place et d'être alerté en temps réel grâce au détecteur de mouvement intelligent.

- Résolution Full HD
- Hauteur 43 mm
- Tension d'alimentation 230 V
- Couleur blanc
- Lieu d'utilisation intérieur
- Propriété du système d'image infrarouge
- Gestion Jour/Nuit Oui



Ref	Désignation
1 870 345	Somfy indoor camera 1 870 345



SOMFY OUTDOOR CAMÉRA

Présentation produit

Somfy Outdoor camera somfy outdoor camera est la caméra de surveillance extérieure la plus dissuasive du marché, en cas d'intrusion, l'utilisateur est immédiatement alerté sur son smartphone et une séquence vidéo de l'événement est envoyée, il peut alors déclencher la sirène 110 db depuis son application "somfy protect", si la caméra est raccordée à un luminaire, il s'allumera automatiquement pour renforcer la dissuasion.

- Détection de mouvement : 8m
- Vidéo Full HD 1080p / 30fps



Ref	Désignation
1 870 346	Caméra de surveillance extérieure blanche 1 870 346
1 870 347	Caméra de surveillance extérieure grise 1 870 347



SMART SERIES

Présentation produit

IP66

Kit Wi-Fi pré-programmé comprenant 1 NVR avec disque dur 1 To spécifique pour la protection vidéo, 4 caméras 5 MP optique fixe 2,8 mm, housing full metal IP66 et micro incorporé. Fonction ColorUp, Smart mode et led IR. Fonctions d'analyse vidéo et notification push sur événement.

Contrôle à distance via l'application Comelit View Smart. Sortie HDMI 4K.

Alimentations et pancarte zone s/vidéoprotection comprises.

Ref
Désignation
WIKIT004S05NAFR KIT WI-FI,NVR,4 CamWIFI


BULLET

Présentation produit


IK10
IP67

Caméra IP all-in-one série Next, optique motorisée 2,8÷12 mm, résolution 4MP@30 fps, led IR avec portée de 50 m (Smart IR), compatible ONVIF.

Fonctions d'analyse vidéo : Intrusion dans une zone (distinction personne/véhicule), franchissement de ligne (distinction personne/véhicule).

WDR 120Db, compression vidéo H.265/H.264, lecteur carte SD (max 256 Go).

Audio : 1 entrée.

Boîtier étanche en aluminium moulé sous pression IP67, alimentation 12 Vcc/ PoE IEEE802.3af.

Compatible avec les navigateurs : IE/Google Chrome/Edge/Firefox/Safari

Ref
Désignation
Transmission
**Type
d'interface**
**Nombre de
mégapixels**
**Tension
(V)**
**Dimensions
l x H x p (mm)**
IPBCAMN04ZB Caméra Bullet Triple streaming Wi-Fi/WLAN 3.6 12 DC 79,5 x 70,4 x 218,1


TURRET

Présentation produit

IK10
IP67

Caméra IP turret série Next, optique motorisée 2,8÷12 mm, résolution 4MP@30 fps, led IR avec portée de 50 m (Smart IR), compatible ONVIF.

Fonctions d'analyse vidéo : Intrusion dans le secteur (distinction personnes/véhicules), traversée d'une ligne (distinction personnes/véhicules).

WDR 120Db, compression vidéo H.265/H.264/MJPEG, lecteur carte SD (max 256 Go).

Audio : 1 entrée, micro intégré.

Boîtier étanche en aluminium moulé sous pression IP67, alimentation 12 Vcc/ PoE IEEE802.3af.

Compatible avec les navigateurs : IE/Google Chrome/Edge/Firefox/Safari.

Ref
Désignation
Transmission
**Type
d'interface**
**Nombre de
mégapixels**
**Tension
(V)**
**Dimensions
l x H x p
(mm)**
IPTCAMN04ZB Caméra IP TURRET Triple streaming Wi-Fi/WLAN 3.6 12 DC 130,7 x 130,7 x 109,3



CAMÉRA EXTÉRIEURE INTELLIGENTE

Présentation produit



Caméra Extérieure Intelligente Netatmo composée de :

- 1 Caméra Extérieure Intelligente finition Aluminium/Noir
- 1 carte MicroSD 16GB (incluse dans la caméra)
- 1 kit de fixation (avec support de montage, clé Allen et visserie)
- 1 housse de protection
- Avec système d'éclairage intelligent intégré avec détecteur de mouvement
- Projecteur LED 12W inclus
- Résistante aux intempéries : IPX6, Protection contre les UV
- Alerte immédiate sur smartphone en cas d'intrusion
- Différencie les personnes, les animaux et les véhicules
- Possibilité de personnaliser les alertes dans les paramètres de l'App. Netatmo Security et de sélectionner les zones d'alerte pour ne recevoir que les notifications utiles
- Version sirène avec alarme de forte intensité 105 dB pour faire fuir les intrus

Ref	Désignation	Température de service (°C)
NOC-PRO	Caméra Extérieure Intelligente et connectée Netatmo projecteur LED inclus et alerte sur smartphone - alu/noir	-20 à 50
NOC-S-PRO	Caméra Extérieure Intelligente et connectée avec sirène Netatmo	-20 à 50
NOC-S-W-PRO	Caméra Extérieure blanche avec sirène	-20 à 50



CAMÉRA INTÉRIEURE INTELLIGENTE

Présentation produit



Caméra Intérieure Intelligente Netatmo composée de :

- 1 Caméra Intérieure Intelligente finition Aluminium/Or
- 1 carte MicroSD 8GB (incluse dans la caméra)
- 1 câble USB
- 1 adaptateur secteur + prise
- Alerte immédiate sur smartphone en cas d'intrusion au domicile grâce à la reconnaissance faciale
- Différencie les inconnus, vos proches et les animaux
- Possibilité de personnaliser les alertes dans les paramètres de l'App. Netatmo Security
- Respecte la vie privée avec la possibilité de désactiver l'enregistrement des vidéos des proches
- Caméra full HD 1080p
- Vision infra-rouge
- Angle de vision : 130°
- Connexion : Wi-Fi 802.11 b/g/n (2.4GHz) ou RJ45 avec port Ethernet 10/100Mbps
- Dimensions : 45x45x155mm

Ref	Désignation	Température de service (°C)
NSC-PRO	Caméra intérieure Intelligente Full HD	-20 à 50

STOCKEURS IP



<i>Ref</i>	<i>Désignation</i>
LSB-4104MH-4P	4 séries 1HDD POE NVR – 4 Caméras
LSB-4108MH-8P	4 séries 1HDD POE NVR – 8 Caméras
LSB-4216MH-16P	4 séries 2HDD POE NVR – 16 caméras

Enregistreur



NEXT SERIES

<i>Ref</i>	<i>Désignation</i>	<i>Capacité de la mémoire (go)</i>
NIPNVR004N06PASL	NDAA NVR 4CH, 6MP, POE, AI, NO HDD	1 To
NIPNVR016N08PASL	NDAA NVR 16CH, 6MP, POE, AI, NO HDD	1 To



DISQUE DUR CCTV

<i>Ref</i>	<i>Désignation</i>
WDSK325A	Disque dur capacité 2 TO pour DVR/NVR



MONITEUR HDMI

Ref	Désignation
-----	-------------

LSN-D5019QE-B	Écran 19" LCD 24/24H - VGA+HDMI
----------------------	---------------------------------

LSV10	Écran 10" 4/3 BNC/HDMI/VGA - NOI
--------------	----------------------------------



MONITEUR FULL HD 22"

Ref	Désignation	Taille de l'écran (")
-----	-------------	-----------------------

MMON022A	Moniteur LED de 22", Full-HD, Fixation VESA 75/75	22
-----------------	---------------------------------------------------	----

Boîte de jonction et support caméra

SUPPORT DÔME MURAL TYPE B



Ref	Désignation
-----	-------------

LSN-1273ZJ-135	Support Mural pour Dôme TYPE B
-----------------------	--------------------------------

SUPPORT POTEAU VERTICAL TYPE YC



Ref	Désignation
-----	-------------

LSN-1275ZJ-SUS	Support MAT pour CAMERA TYPE YC
-----------------------	---------------------------------

BOÎTE DE JONCTION



Ref	Désignation
-----	-------------

LSN-1280ZJ-DM21	Boîte de jonction TYPE D
------------------------	--------------------------

LSN-1280ZJ-M	Boîte de jonction TYPE F
---------------------	--------------------------

LSN-1280ZJ-S	Boîte de jonction TYPE E
---------------------	--------------------------

LSN-1280ZJ-XS	Boîte de jonction TYPE A
----------------------	--------------------------



sommaire

ERIS

Interrupteur et télécommande connecté	205
Récepteur micromodule	206

LEGRAND

Pack et kit radio	207
Interrupteur et télécommande connecté	208
Protection with Netatmo	213
Émetteur micromodule	214
Récepteur micromodule	214
Module	216
Accessoires	217

NETATMO

Accessoires	217
-------------------	-----

HAGER

Pack et kit radio	218
Interrupteur et télécommande connecté	218
Récepteur micromodule	219
Module	222
Accessoires	223

DELTA DORE

Pack et kit radio	224
Interrupteur et télécommande connecté	225
Émetteur micromodule	226
Récepteur micromodule	227

NICE FRANCE

Pack et kit radio	229
-------------------------	-----

URMET WITH YOKIS

Pack et kit radio	229
Interrupteur et télécommande connecté	230
Récepteur micromodule	231

SOMFY FRANCE

Récepteur micromodule	232
-----------------------------	-----

BTICINO

Récepteur micromodule	233
Module	234



PROTOCOLE DALI

Protocole qui passe par un bus filaire, donc 2 fils, et qui a été développé par les fabricants de luminaires pour pouvoir gérer proprement les différentes sources de lumières, qu'elles soient à LED, fluocompact ou CFL. Ce protocole est désormais normé et se nomme DALI 2. Il est dédié uniquement à la gestion des éclairages dans les villas ou dans les bâtiments tertiaires. Le protocole DALI est un protocole disponible sous deux modes de fonctionnement, le premier broadcast (ne nécessite pas de programmation) et le second adressable. Pour l'interfacer avec la gestion du bâtiment, domovea pour Hager, il est nécessaire de posséder une passerelle de communication entre le KNX et le DALI.



PROTOCOLE ZIGBEE

Protocole qui passe par la radio et qui est basé sur un adressage entre les produits où chaque produit peut relayer l'information qui ne lui est pas dédiée à un autre produit. Ce protocole a été pensé pour être le plus universel possible. Il utilise les mêmes fréquences que le réseau Wifi. Ce protocole est utilisé pour de nombreuses applications et permet la commande autant des éclairages, des ouvrants, que des systèmes de régulation de chauffage. La plupart du temps les produits ZIGBEE sont des produits à piles qui ne nécessitent pas une alimentation en 230V pour fonctionner. Le protocole ZIGBEE est un protocole où les fonctions sont déjà embarquées dans les produits et qui ne nécessite pas de logiciel de programmation. On le retrouve majoritairement dans des bâtiments de types habitations. Pour l'interfacer avec l'univers KNX, il existe des passerelles de communication KNX/ZIGBEE. L'autre possibilité est d'interfacer les box domotiques directement entre elles (le pont Philips Hue ZIGBEE est relié au nouveau serveur domovea, via la réseau RJ45).



PROTOCOLE MODBUS

Protocole qui a été développé pour des applications tertiaires et industrielles. Sa force est d'être un protocole normé totalement paramétrable où l'on va aller déclarer dans la base de données des produits qui communiquent entre eux, le dictionnaire des mots utilisés par chaque produit. Le MODBUS peut circuler sur de nombreux supports qu'ils soient filaires ou radio. Actuellement, le MODBUS est devenu un standard dans le tertiaire, pour la remontée des données de consommation énergétique des bâtiments et est très fortement utilisé pour la gestion du chauffage (par exemple : Tour de la Défense, Paris). Le MODBUS nécessite d'avoir accès à la programmation des produits afin de renseigner les dictionnaires (appelés table d'équivalence), il reste donc un protocole relativement lourd à mettre en œuvre, mais qui a fait ses preuves en terme de fiabilité et de stabilité dans le temps. La connexion entre l'univers KNX et le MODBUS se fait grâce à des passerelles de communication KNX/MODBUS.



PROTOCOLE ENOCEAN

Protocole passant par les ondes radio, il est basé sur un adressage entre les produits et sa force est de nécessiter que très peu d'énergie. Il n'est donc pas rare de retrouver des produits ENOCEAN sans fil, sans pile. Ce protocole est utilisé pour de nombreuses applications : éclairages, volets, contact... le plus souvent dans de petits bâtiments tertiaires ou résidentiels. Le protocole ENOCEAN est un protocole où les fonctions sont déjà embarquées dans les produits, et ne nécessite pas de programmation. Pour l'interfacer avec l'univers KNX, il existe des passerelles de communication KNX/ENOCEAN. Il est également possible de l'interfacer entre les box domotique via le réseau RJ45.



YESLY

Présentation produit

Bouton poussoir sans fil qui permet de contrôler les dispositifs du système YESLY. Il peut être associé avec les dispositifs YESLY grâce à l'application Finder TOOLBOX PLUS. Il peut commander l'allumage, l'extinction ou la variation de l'éclairage ainsi que le contrôle de volets roulants ou d'autres types de charges. Vous pouvez le configurer pour contrôler et activer des scénarios. Le bouton poussoir sans fil type 013.B9 fonctionne sans pile ni batterie et n'a pas besoin d'être rechargé.

Ref	Désignation	Mode de pose
013.B9	Bouton poussoir 2 ou 4 canaux, blanc, montage mural	Patch adhésif



BEYON

Présentation produit

Le BEYON est un bouton poussoir sans fil innovant qui permet de contrôler les dispositifs du système YESLY.

Le style épuré de BEYON s'adapte à tout type de décoration intérieure pour une intégration discrète et élégante.

BEYON peut être associé avec les dispositifs YESLY grâce à l'application Finder TOOLBOX PLUS. Il peut commander l'allumage, l'extinction ou la variation de l'éclairage ainsi que le contrôle de volets roulants ou d'autres types de charges.

Vous pouvez le configurer pour contrôler et activer des scénarios. BEYON fonctionne sans pile ni batterie et n'a donc pas besoin d'être rechargé.

Ref	Désignation	Mode de pose
1Y13.B20	Bouton poussoir BEYON 4 canaux, YESLY, blanc	Patch adhésif





YESLY

Présentation produit

IP20

Actionneurs multifonction Bluetooth

13.22

- Actionneur multifonction 2 contacts
- Montage encastré
- 20 fonctions disponibles (télérupteurs, temporisation, minuterie cage d'escalier) pour applications d'éclairage, ventilation etc...

13.S2

- Actionneur pour volets roulants 2 contacts
- Montage encastré
- Pour stores et volets roulants électriques
- 2 contacts NO 6 A
- 230 V AC programmables et indépendants
- 2 entrées pour boutons poussoirs cablés (une entrée par canal)
- Portée de transmission : environ 10m en champ libre sans obstacles

Ref	Désignation	Mode de pose
13.22.8.230.B000	Actionneur multifonction YESLY 2NO 6A 23	Encastré
13.S2.8.230.B000	Actionneur Volets roulants YESLY 2NO 6A	Encastré
15.21.8.230.B300	Variateur électronique Bluetooth YESLY	Encastré

ACCESSOIRE YESLY



Ref	Désignation
1Y.P2.8.230.B000	Interface à 2 entrées YESLY



PACK CÉLIANE WITH NETATMO

Présentation produit

IP40

Céliane with Netatmo, le pack de démarrage permet de contrôler l'installation et les consommations via l'App Home + Control ou par la voix via un assistant vocal, à combiner avec des plaques pour jouer sur les couleurs et les matières

Commande générale sans fils Départ/Arrivée : Scénarios Départ/Arrivée prédéfinis et personnalisables depuis l'App. Home + Control

- Livrée avec une pile remplaçable d'une durée de vie de 8 ans
- Voyant LED avec indicateur de batterie faible
- L'installation de la prise Control se fait facilement en lieu et place d'une prise standard existante dans une boîte 1 poste de profondeur 40mm avec ou sans griffes
- Prise Control : mesure la consommation électrique instantanée et cumulée
- Protège contre les surcharges, coupure à 16A maximum
- Compatible avec tout appareil électrique et gros électroménager
- Voyant LED avec fonction de repérage activable dans l'App.
- WiFi 2.4 GHz 802.11 b/g/n

Ref	Désignation
067700A	Pack de démarrage connecté Céliane with Netatmo sans plaque blanc
067770A	Pack de démarrage connecté Céliane with Netatmo sans plaque titane
064890A	Pack de démarrage connecté Céliane with Netatmo sans plaque graphite



PACK DRIVIA WITH NETATMO

Présentation produit

Permet de contrôler votre maison à distance par smartphone via l'App.Home+Control et/ou par la voix via un assistant vocal Apple HomeKit, Google Assistant et Amazon Alexa.

Commander impérativement un pack de démarrage par installation connectée.

Peut être complété par les packs Extension connectés ou produits connectés.

Connexion Wi-Fi requise 2.4 GHz

Compatible Zigbee 3.0

Produit disponible chez un Revendeur Agréé connecté

Ref	Désignation	Mode de pose
412181	Pack de démarrage Drivia with Netatmo installation connectée : 1 module Control	DRA (DIN-rail adapter)
412191	Pack Contacteur connecté + Interface with NETATMO	-



PACK DOOXIE WITH NETATMO

Présentation produit

IP40

Commande générale sans fils Départ/Arrivée : Scénarios Départ/Arrivée prédéfinis et personnalisables depuis l'App. Home + Control

- Livrée avec une pile remplaçable d'une durée de vie de 8 ans
- Voyant LED avec indicateur de batterie faible
- L'installation de la prise Control se fait facilement en lieu et place d'une prise standard existante dans une boîte 1 poste de profondeur 40mm avec ou sans griffes
- Prise Control : mesure la consommation électrique instantanée et cumulée
- Protège contre les surcharges, coupure à 16A maximum
- Compatible avec tout appareil électrique et gros électroménager
- Voyant LED avec fonction de repérage activable dans l'App.
- WiFi 2.4 GHz 802.11 b/g/n

Ref

Désignation

600670A

Pack de démarrage connecté dooxie with Netatmo sans plaque blanc

Interrupteur et télécommande connecté



PRÊT À POSER CÉLIANE WITH NETATMO

Présentation produit

Céliane with Netatmo permet d'installer des fonctions connectées dans votre habitat en accord avec votre appareillage Céliane.

La version connectée de Céliane permet de contrôler l'éclairage, les volets roulants et les appareils électriques, manuellement par une commande sans fil, un interrupteur ou via la voix avec les assistants vocaux HomeKit d'Apple, Alexa d'Amazon et Google Home et également à distance par un smartphone avec l'App. Home + Control.

La commande générale permet de centraliser les commandes, d'éteindre toutes les lumières, baisser tous les stores...

La mise en oeuvre est simple avec un câblage classique et intuitif avec l'appairage des fonctions.

Ref

Désignation

067777	Prêt à poser Céliane créer un va-et-vient avec 2 commandes sans fil et 1 micromodule
067778	Prêt à poser Céliane créer un va-et-vient avec 2 commandes sans fil et 1 micromodule
067627	Prêt à poser Céliane créer un va-et-vient avec 2 commandes sans fil et 1 micromodule
067777L	Prêt à poser Céliane 2 commandes sans fils sans pile + 1 micromodule - blanc
067632	Prêt à poser Céliane créer va-et-vient - 1 Interrupteur VAR + 1 Commande sans fil blanc
067633	Prêt à poser Céliane créer un va-et-vient avec 1 commande sans fil et 1 interrupteur 230V~
067632L	Prêt à poser Céliane créer va-et-vient - commande sans fils sans pile + inter - blanc
067636	Prêt à poser Céliane centraliser un volet roulant avec 1 commande sans fil et 1 interrupteur 230
067634	Prêt à poser Céliane créer une prise commandée avec 1 prise de courant et 1 commande sans fil
067723L	Commande simple sans fil sans pile d'éclairage Céliane with Netatmo - blanc
BU050610	Passerelle Bubendorff iDiamant with Netatmo à enficher sur 1 prise de courant existante

PRÊT À POSER DOOXIE



Présentation produit

Dooxie with Netatmo : le design de Dooxie, en plus de la sécurité, la praticité et la facilité de mise en œuvre qu'apporte Netatmo.

La version connectée de Dooxie permet de contrôler l'éclairage, les volets roulants et les appareils électriques, manuellement par une commande sans fil, un interrupteur ou via la voix avec les assistants vocaux HomeKit d'Apple, Alexa d'Amazon et Google Home et également à distance par un smartphone avec l'App. Home + Control.

La commande générale permet de centraliser les commandes, d'éteindre toutes les lumières, baisser tous les stores...

La mise en œuvre est simple avec un câblage classique et intuitif avec l'appairage des fonctions.

Ref	Désignation
600699L	Prêt à poser dooxie 2 commandes sans fil sans pile + 1 micromodule - blanc
600699	Prêt à poser dooxie créer un va-et-vient avec 2 commandes sans fil et 1 micromodule livré complet blanc
600692	Prêt à poser dooxie créer un va-et-vient avec 1 commande sans fil et 1 interrupteur 230V~ livré complet blanc
600696	Prêt à poser dooxie centraliser un volet roulant avec 1 commande sans fil et 1 interrupteur 230V~ livré complet blanc
600694	Prêt à poser dooxie créer une prise commandée avec 1 prise de courant et 1 commande sans fil livré complet blanc

MOSAIC WITH NETATMO



Présentation produit

Mosaic with Netatmo : l'esthétique et la fiabilité de Mosaic au service de la maison connectée.

La version connectée de Mosaic permet de contrôler l'éclairage, les volets roulants et les appareils électriques, manuellement par une commande sans fil, un interrupteur ou via la voix avec les assistants vocaux HomeKit d'Apple, Alexa d'Amazon et Google Home et également à distance par un smartphone avec l'App. Home + Control.

La commande générale permet de centraliser les commandes, d'éteindre toutes les lumières, baisser tous les stores...

La mise en œuvre est simple avec un câblage classique et intuitif avec l'appairage des fonctions.

Ref	Désignation
077777L	Prêt-à-poser créer un va-et-vient sans tirer de fil new Mosaic 1 micromodule et 2 commandes sans fil
077732L	Prêt-à-poser créer un va-et-vient sans tirer de fil new Mosaic 1 interrupteur et 1 commande sans fil

CÉLIANE WITH NETATMO

Présentation produit

IK04

IP20

- Permet de contrôler les éclairages en local et à distance
- 150 W LED avec Neutre 230 VA
- Compatible Zigbee 3.0
- Compatible toutes charges (LEDs dimmables obligatoires en cas d'activation du mode variateur)
- Mode variation et LED de repérage activable depuis l'App. Home + Control
- Peut s'associer avec une ou plusieurs commandes sans fils
- Dispose d'une entrée auxiliaire pour utilisation avec bouton(s) poussoir(s) standard(s)
- Peut s'installer à la place d'un interrupteur existant dans boîte d'encastrement profondeur 40 mm
- Fixation à vis
- Livré avec protection de chantier (sauf Plexo with Netatmo)
- Installation en multiposte possible

Ref	Désignation	Mode de pose	Dimensions l x h x P (mm)
Interrupteur			
067797A	Interrupteur avec Neutre connecté Céliane with Netatmo sans plaque blanc	Encastré	74 x 74 x 47
067798A	Interrupteur avec Neutre connecté Céliane with Netatmo sans plaque titane	Encastré	74 x 74 x 47
067799A	Interrupteur avec Neutre connecté Céliane with Netatmo sans plaque graphite	Encastré	74 x 74 x 47
067722A	Interrupteur double avec Neutre connecté Céliane with Netatmo sans plaque blanc	Encastré	74 x 74 x 45,5
064892A	Interrupteur double Neutre connecté Céliane with Netatmo sans plaque graphite	Encastré	74 x 74 x 45,5
Commande pour éclairage			
067723A	Commande sans fils pour éclairage/prise Céliane with Netatmo sans plaque blanc	Saillie	74 x 74 x 13
067773A	Commande sans fils pour éclairage/prise Céliane with Netatmo sans plaque titane	Saillie	74 x 74 x 13
064893A	Commande sans fils pour éclairage/prise Céliane with Netatmo sans plaque graphite	Saillie	74 x 74 x 13
067773L	Commande simple sans fil sans pile d'éclairage Céliane with Netatmo - titane	Saillie	74,1 x 74,1 x 13,15
067779L	Commande simple sans fil sans pile d'éclairage Céliane with Netatmo - graphite	Saillie	74,1 x 74,1 x 13,15
067724A	Commande double sans fils éclairage/prise Céliane with Netatmo sans plaque blanc	Saillie	74 x 74 x 13
067724L	Commande double sans fil sans pile d'éclairage Céliane with Netatmo - blanc	Saillie	74,1 x 74,1 x 12,2
064875	Détecteur de mouvement infrarouge 140° sans fil connecté portée 8m IP44 - blanc	Saillie	77 x 114,5 x 48,5
Commande pour volet roulant			
067646A	Commande sans fils pour volet roulant Céliane with Netatmo sans plaque blanc	Saillie	74 x 74 x 13
067726A	Interrupteur pour volet roulant connecté Céliane with Netatmo sans plaque blanc	Encastré	74 x 74 x 46
Accessoires			
064835	Enjoliveur de remplacement Céliane with Netatmo pour interrupteur filaire connecté ou commande sans fils	-	53 x 53 x 7,5
064879	Sortie de câble connectée compatible fil pilote 3000W avec fonction ON - OFF. Alimentation 230V CA	Encastré	76 x 76 x 51

DOOXIE WITH NETATMO



Présentation produit

IK04

IP41

- Permet de contrôler les éclairages en local, à distance ou par la voix via un assistant vocal
- Mode variation et LED de repérage activables depuis l'App. Home + Control.
- Peut s'associer avec une ou plusieurs commandes sans fils.
- Peut s'installer à la place d'un interrupteur existant dans boîte d'encastrement profondeur 40 mm
- Fixation à vis.
- Livré avec protection de chantier (sauf Plexo with Netatmo) et compensateur actif
- Installation en multiposte possible

Ref	Désignation	Mode de pose
600081A	Interrupteur sans Neutre connecté dooxie with Netatmo sans plaque blanc	Encastré
600090A	Interrupteur avec Neutre connecté dooxie with Netatmo sans plaque blanc	Encastré
600082A	Interrupteur double avec Neutre connecté dooxie with Netatmo sans plaque blanc	Encastré
600083A	Commande sans fils pour éclairage/prise dooxie with Netatmo sans plaque blanc	Saillie
600083L	Commande simple sans fil sans pile d'éclairage dooxie with Netatmo - blanc	Saillie
600088A	Commande double sans fils pour éclairage/prise dooxie with Netatmo sans plaque blanc	Saillie

PRISE CONNECTÉE WITH NETATMO



Présentation produit

IK04

IP41

Permet de contrôler des appareils électriques par la voix via un assistant vocal ou à distance via l'App.Home+Control.

Peut s'associer avec une ou plusieurs commandes sans fils pour créer une prise commandée. Prise 16 A 3680 W maxi (protégée contre les surcharges)

Compatible avec tout appareil électrique et gros électroménager.

Permet :

- de mesurer la puissance instantanée des produits branchés
- de suivre l'historique de la consommation totale journalière/ hebdomadaire/mensuelle/annuelle
- d'envoyer des notifications en cas d'atteinte d'un seuil paramétrable

Peut s'installer à la place d'une prise de courant existante dans une boîte 1 poste profondeur 40mm(sauf réf Plexo with Netatmo).

Compatible avec la fonction délestage (délesteur connecté, réf. 4 121 72 p. 590).

Fixation à vis ou griffes (sauf Plexo with Netatmo). Connexion par bornes automatiques

Fonction témoin à LED activable depuis l'App.Home+Control

Ref	Désignation	Mode de pose	Tension nominale (V)	Consommation en veille (mA)	Fréquence radio (MHz)
067725A	Prise connectée Céliane with Netatmo 16A sans plaque blanc	Encastré	230 AC	1,6	2400
600391A	Prise connectée Dooxie with Netatmo 16A sans plaque blanc	Encastré	230 AC	1,6	2400

MYHOME UP



Présentation produit

IP20

Le système domotique MyHOME propose un large choix de commandes (commandes simples, scénarios, écrans tactiles) et de finitions d'appareillage des marques Arnould, Bticino et Legrand. MyHOME domotique, vous garantit un projet en toute sérénité et la possibilité de le faire évoluer au gré de vos envies : projets d'amélioration de l'existant, extension, rénovation légère ou rénovation lourde, constructions neuves.

Des fonctionnalités pour une habitation de nouvelle génération : automatisation des lumières et volets, thermorégulation, gestion d'énergie, diffusion sonore, alarme intrusion, vidéophonie, contrôle à distance... Toutes ces fonctions sont pilotables en local via des commandes dédiées disponibles dans différentes gammes d'appareillage Bticino et Legrand ou sur un écran tactile central.

D'un seul geste, il est ainsi possible de simuler une présence, d'allumer les lumières du rez de chaussée ou bien de les éteindre de l'étage, il est aussi possible de mettre la maison en sommeil.

Ref	Désignation	Mode de pose
067552	Commande Céliane 1 ou 2 fonctions pour lumière ou volets MyHOME_Up	Encastré
067553	Commande pour fonctions spéciales (commande de scénario , diffusion sonore , commande temporisée)	Encastré
067561	Actionneur commande 2 relais MyHOME_Up Céliane	Autre

ACCESSOIRES MYHOME UP



Ref	Désignation
068203	Enjoliveur simple Céliane sans marquage montage gauche ou droite - blanc
064803	Enjoliveur simple Céliane sans marquage montage gauche ou droite - graphite
068000	Bague Céliane pour enjoliveurs simples ou doubles - blanc

COMMANDE BUS/KNX – CÉLIANE



Présentation produit

IK04

IP40

Raccordement directement sur le câble BUS/KNX (livrées avec connecteur pour repiquage)

La programmation de la commande sera réalisée via le logiciel ETS.

Permettent la commande d'éclairage (on/off, variation, scénario, forçage), des volets roulants (montée, descente, stop), des stores et autres récepteurs.

Équipées de LEDs RGB (12 couleurs disponibles) programmables permettant d'afficher les états des charges, et les retours d'états du système (fonctionnement normal, forcé, dérogé, repérage de jour/de nuit...), les alarmes.

Ref	Désignation	Mode de pose
067571	Commande filaire BUS KNX Céliane avec 1 ou 2 touches à 4 appuis à équiper d'un ou deux enjoliveurs	Encastré

CÂBLES BUS/KNX



Ref	Désignation
049291	Câble BUS KNX 1 paire rouge et noir longueur 500m , quarte Ø0,8mm et isolation 1000V

CONTACTEUR DRIVIA WITH NETATMO

**Présentation produit****IK04**

Permet de compléter votre installation connectée, nécessite l'installation préalable d'un pack de démarrage "with Netatmo"

Compatible Zigbee 3.0

Contacteur connecté • 100-240 V 50/60 Hz

Conforme à la norme NF EN 60669-2-1

Compatible avec la fonction délestage (délesteur connecté, réf. 4 121 72)

Permet de piloter tous types de charges (chauffe-eau, Contacteur connecté Drivia with Netatmo chauffage, prise de courant pour recharge VE...)

Ref	Désignation	Mode de pose	Tension de fonctionnement normale (V)	Courant de commutation assigné (A)	Dimensions l x h x P (mm)
412171	Contacteur connecté DRIVIA with Netatmo multifonction 1P 20AX 230V~ 1 module	Rail DIN	240	20	17,8 x 95,9 x 70,1
412173	Contact sec connecté Drivia with Netatmo	-	100 - 240 AC	2	17,8 x 95,9 x 71

ECOCOMPTEUR DRIVIA WITH NETATMO

**Présentation produit****IP40**

Mesurent :

- la consommation d'énergie électrique totale et partielle sur 5 postes comme imposé par la RE2020 dans l'habitat : chauffage, refroidissement, eau chaude sanitaire, prises de courant et autres consommations
 - les consommations de gaz, d'eau chaude et d'eau froide Les consommations instantanées et historiques de chaque poste sont visualisables en local (écran du produit) et à distance via l'App. Home + Control, en euros, kWh ou m3
- Ne nécessitent pas l'installation préalable d'un pack de démarrage "with Netatmo"
- Compatibles Zigbee 3.0

Produits disponibles chez un Revendeur Agréé connecté Comprennent :

- 1 port IP RJ 45 Ethernet et connectivité Wi-Fi pour accès à distance et mises à jour produit via l'App. Home + Control
- 5 entrées pour transformateur de courant à connexion rapide (dont 1 potentiellement dédiée à la consommation totale) pour la mesure des circuits électriques
- 1 entrée TIC pour compteur électronique ou Linky, permettant la gestion des plages tarifaires. Si la TIC n'est pas raccordée, il est possible de saisir les plages heures creuses/heures pleines directement sur le produit ou via l'App. Home + Control
- 3 entrées à impulsion filaires pour mesure gaz, eau froide et eau chaude

Ref	Désignation
412032	Ecocompteur modulaire connecté pour mesure consommation 5 postes - 5 modules
412033	Pack Ecocompteur connecté avec 3 transformateurs de courant fermés 80A

CÉLIANE WITH NETATMO



Présentation produit

IP20

Permet de transformer un interrupteur ou un poussoir traditionnel en commande connectée pour éclairage et prises pilotables par l'App. Home + Control. Encombrement réduit permettant l'installation dans la boîte d'encastrement de l'inter ou du poussoir. Associer en tapotant les produits filaires choisis (interrupteurs, micromodules, prises et sorties de câbles) ou en les associant dans l'App. Home + Control. Livré avec pile CR 2032 3V pour alimentation

Ref	Désignation	Mode de pose	Couverture (m)
067694	Module émetteur sans fil connecté pour installation with Netatmo	Encastré	185

Récepteur micromodule

TÉLÉRUPTEUR DRIVIA WITH NETATMO



Présentation produit

IK04

Drivia with Netatmo propose des produits modulaires connectés à installer directement dans le tableau électrique : contacteur multifonction, télérupteur, compteur d'énergie et écompteur, délesteur ou module Control.

Avec Drivia with Netatmo, il est possible de contrôler sa consommation d'énergie et de réduire sa facture grâce aux fonctionnalités de gestion prédictive de l'énergie.

Les modules Drivia with Netatmo sont compatibles avec l'application Home + Control de Legrand et les principaux assistants vocaux et avec les gammes et autres fonctions Céliane with Netatmo, Mosaic with Netatmo, Dooxie with Netatmo.

Ref	Désignation	Mode de pose	Tension de fonctionnement normale (V)	Courant de commutation assigné (A)
412170	Télérupteur connecté DRIVIA with Netatmo silencieux 1P 16AX 230V~ - 1 module	Rail DIN	240	16

MICROMODULE CÉLIANE WITH NETATMO



Présentation produit

Céliane with Netatmo permet d'installer des fonctions connectées dans votre habitat en accord avec votre appareillage Céliane.

La version connectée de Céliane permet de contrôler l'éclairage, les volets roulants et les appareils électriques, manuellement par une commande sans fil, un interrupteur ou via la voix avec les assistants vocaux HomeKit d'Apple, Alexa d'Amazon et Google Home et également à distance par un smartphone avec l'App. Home + Control.

La commande générale permet de centraliser les commandes, d'éteindre toutes les lumières, baisser tous les stores...

La mise en oeuvre est simple avec un câblage classique et intuitif avec l'appairage des fonctions.

Ref	Désignation	Mode de pose
064888	Micromodule pour éclairage connecté 300W ON/OFF avec neutre installation with Netatmo	Autre
067697	Micromodule pour volet roulant connecté permet la centralisation de volets roulants 1X500VA	Installation intégrée

TÉLÉRUPTEURS 10 AX



Présentation produit

Télérupteurs 10 AX

- 230 V~ 50/60 Hz
- Convient aux installations neuves ou au rééquipement d'installations existantes
- Compatible avec ballasts électroniques et lampes fluocompactes
- Fixation sur platine ou dans boîtiers grâce à des points de fixation intégrés
- Mécanisme encastrable dans boîte appareillage Ø67 mm
- Equipés de bornes automatiques pour fils souples ou rigides (2,5 mm² maxi)
- Puissance mini 7 W/maxi 2300 W
- Compatible avec voyants à LED Thermostat d'ambiance saillie et télérupteurs

Ref	Désignation	Mode de pose
049120	Télérupteur unipolaire 10AX 230V~ 50Hz à 60Hz intensité maximum acceptée 50mA	Encastré

LEXIC

Présentation produit

IP20

Téléviateur 230V 50Hz à 60Hz pour sources incandescentes, halogènes, halogènes TBT à transformateurs ferromagnétiques ou électroniques
 Livré en version double bouton poussoir. Le passage de la commande de bouton poussoir double (3 fils) à simple (2 fils) se fait par configuration du produit
 Protection par dispositif électronique :
 - En cas de surcharge et au delà de la température maximale d'utilisation, le produit règle automatiquement la puissance par diminution de l'éclairage
 - En cas de court-circuit ou de très forte surcharge, l'intervallateur se met hors service
 - Après élimination de défaut, le produit est à nouveau fonctionnel
 Puissance maximum : 1000VA

Ref	Désignation	Puissance de sortie (W)	Tension de fonctionnement normale (V)
003671	Téléviateur BUS avec reconnaissance automatique de la charge - 1000W - 6 modules	10-1000	230

MOSAIC


Présentation produit

IP20

- Contrôleur modulaire pour variation BUS KNX pour toutes charges BT, TBT, LED et fluocompacte
- 2 sorties 2x300W ou 2x300VA maximum par sortie
- 4 modules DIN 17,5mm
- Configuration par outil de programmation ETS
- Raccordement sur le câble BUS KNX

Ref	Désignation	Puissance de sortie (W)	Tension de fonctionnement normale (V)
002654	Contrôleur modulaire BUS/KNX pour variation toutes charges -2 sorties -4 modules	0-300	100-240

CONTRÔLEUR MODULAIRE MULTI-APPLICATIONS

Présentation produit

IK04

IP20

Contrôleurs modulaires multi-applications IP/Bacnet
 Modules de puissance équipés de contacts de sorties permettant de piloter :
 - tous types de charge ON/OFF (exemple : éclairage, volets roulants, contacteur, moteurs...)
 - une sortie variation DALI 64 ballasts maxi
 Le pilotage des charges est réalisé par les commandes qui lui sont associées : commandes BUS et commandes traditionnelles (inter, poussoir, contacts secs) qui vous permet d'associer de l'appareillage standard à votre système de gestion pour la chambre d'hôtel.
 Possibilité d'ajouter des contrôleurs modulaires SCS

Ref	Désignation	Mode de pose	Tension de fonctionnement normale (V)
048408	Contrôleur modulaire multi-applications pour fonction hotel SCS/Bacnet - 8 entrées et 8 sorties	DRA (DIN-rail adapter)	27 50
048412	Contrôleur modulaire multi-applications pour fonction hotel SCS/Bacnet - 16 entrées et 16 sorties	DRA (DIN-rail adapter)	27 56

THERMOSTAT CONNECTÉ



Présentation produit

IP20

Le Thermostat Smarther with Netatmo associé à l'App. Home + Control permet de combiner confort et économies d'énergie au quotidien

Fonctionne avec tous les types de chaudières individuelles (au bois, au fioul, au gaz) et avec les pompes à chaleur

Fonctions :

- Auto-Adapt intègre la météo et les caractéristiques thermiques de la maison pour garantir la température voulue
- Planning : permet de faire des économies en chauffant selon les besoins.
- Visualisation de l'historique et consultation du Bilan Economies d'Energie personnalisé
- Boost : permet d'activer le système de chauffage pendant 30, 60 ou 90 minutes, quel que soit le programme en cours

Possibilité d'associer à des Têtes Thermostatiques Intelligentes Additionnelles réf. NAV-PRO

Portée jusqu'à 100 m (868 MHz)

Température de mesure : de 0 °C à 50 °C, précision +/- 0,1 °C

Température de consigne : de 5 °C à 30 °C avec réglage +/- 0,5 °C

Compatible avec : Wi-Fi 802.11 b/g/n (2,4 Ghz)

Alimentation sur secteur 230 VA 2 modules

Ref	Désignation	Plage de mesure (°C)	Consommation en veille (mA)	Tension max. contacts (V)	Dimensions l x h x P (mm)
049038	Thermostat connecté Smarther with Netatmo pour montage encastré 2 modules	0 - 40	9	240 AC	126 x 87 x 12,6
049039	Thermostat Smarther with Netatmo version filaire	0 - 40	2	240 AC	126 x 87 x 12,6
049040	Thermostat Smarther with Netatmo version filaire	0 - 40	9	240 AC	126 x 87 x 28,1

Accessoires



STATION MÉTÉO INTELLIGENTE



Présentation produit

Consultez les mesures précises et ultra locales de votre Station Météo Intelligente Netatmo.

Elle vous livre les secrets de votre environnement, directement sur votre smartphone. Température, taux d'humidité, qualité de l'air à l'extérieur comme à l'intérieur de chez vous sont indiqués en temps réel.

Analysez vos données pour comprendre votre environnement dans le temps. Accédez à l'historique des mesures et visualisez l'évolution de votre environnement en un coup d'œil grâce aux graphiques accessibles depuis l'application. Absent un mois loin de votre jardin ? Vérifiez la météo qu'il a fait !

Améliorez facilement la qualité de l'air chez vous

Saviez-vous que l'air à l'intérieur est 5 fois plus pollué qu'à l'extérieur ? Bonne nouvelle, votre Station Météo Intelligente Netatmo vous alerte lorsque la pollution intérieure augmente.

Ref	Désignation	Classe du conducteur	Section nominale du conducteur (mm ²)	Tension nominale U / U0 (V)	Diamètre externe (mm)
NWS01-EC	Station Météo Intelligente et connectée Netatmo pour accéder aux données météo en temps réel sur smartphone	Classe 2 - âme câblée rigide	0.35	500 / 300	5.6



COVIVA

Présentation produit

IP20

Kit va et vient toute charge, pré-configuré (LED variable hors CFL).
Raccord 2 fils sans neutre avec apprentissage auto. de la charge.
Pour une mise en oeuvre rapide et intuitive derrière l'appareillage existant.

Ref	Désignation
TRK150M	Kit va-et-vient toutes charges KNX radio
TRK153M	Kit centralisation 3 volets roulant KNX radio

Interrupteur et télécommande connecté



Présentation produit

IP20

Boutons poussoirs filaire

- Compatibles avec le format 45 x 45.
- S'installent en encastré, en saillie et en goulotte.
- Enjoliveur intègre un porte-étiquette.

Ref	Désignation
WXT302	2 boutons poussoirs KNX gallery
WXT304	4 boutons poussoirs KNX gallery
WXT306	6 boutons poussoirs KNX gallery
WXT312	2 boutons poussoirs KNX LED gallery
WXT314	4 boutons poussoirs KNX LED gallery
WXT316	6 boutons poussoirs KNX LED gallery



DÉTECTEUR GALLERY KNX

Présentation produit



IP20

Détecteurs de mouvement mural encastré Gallery
Permet de détecter le passage d'une personne de part et d'autre d'un espace comme un couloir ou une entrée.
S'installe dans les mêmes boîtes d'encastrement que l'appareillage gallery.

Ref	Désignation	Température de service (°C)	Tension de service par bus (V)
WXT501	Détecteur de présence murale KNX 1,10m	-5 à 45	21 - 32

TÉLÉCOMMANDE KNX



Ref	Désignation
TU402	Télécommande 2 Boutons poussoir 2 Entrées KNX radio quicklink

ACTIONNEURS KNX RADIO

IP20



Présentation produit

Intègrent les mêmes fonctions que les TXB en version radio.
Permettent de piloter les éclairages difficiles d'accès et d'éviter les saignées.

Ref	Désignation	Mode de pose
TRB201	1 Sortie 16A à encastrer KNX radio QL	Encastré
TRM690G	1 sortie éclairage toutes charges 2 fils + 2 entrées KNX Radio	Encastré
TRM691E	1 sortie éclairage variateur toutes charges 2 fils + 2 entrées KNX radio	Encastré
TRM692G	1 sortie volet roulant + 2 entrées KNX radio	Encastré
TRM693G	Module 1 sortie 3A 230V + 2 entrées, à encastrer, KNX radio	Encastré
TRM694G	Module 1 sortie libre de potentiel 4A + 2 entrées, à encastrer, KNX radio	Encastré
TRM702A	Module 2 entrées à encastrer alimentation pile KNX radio	Encastré

ACTIONNEURS KNX EASY

IP20



Présentation produit

Ces modules assurent la commande des ouvrants tels que volets roulants, stores à bannes, stores à lamelles, rideaux, BSO etc.

Ils permettent de piloter tous les moteurs standards du marché avec commande électrique intégrée. Ils sont commandés par les émetteurs du système KNX et s'intègrent ainsi dans des commandes de groupe, des commandes générales ou des scènes avec appel d'un niveau d'ouverture/fermeture et un positionnement prédéfini.

Ref	Désignation	Mode de pose	Puissance de sortie (W)	Puissance de coupure max. (W)	Tension de fonctionnement normale (V)	Calibre/courant nominal assigné (In) (A)
Pour stores, volets roulants et éclairages						
TXA604D	Module 4 sorties 16A/230V~ adapté pour charges capacitives / New Easy	DRA (DIN-rail adapter)	2300	5750	230	16
TXA606B	Module 6 sorties 10A/230V~ / New Easy	DRA (DIN-rail adapter)	1200	5400	230	10
TXA606D	Module 6 sorties 16A/230V~ adapté pour charges capacitives / New Easy	DRA (DIN-rail adapter)	2300	8625	230	16
TXA608B	Module de sortie 8x 10A /230V~, KNX	DRA (DIN-rail adapter)	1200	7200	230	10
TXA608D	Module 8 sorties 16A/230V~ adapté pour charges capacitives / New Easy	DRA (DIN-rail adapter)	2300	11500	230	16
TXA610B	Module de sortie 10x 10A /230V~, KNX	DRA (DIN-rail adapter)	1200	9000	230	10
TXA610D	Module 10 sorties 16A/230V~ adapté pour charges capacitives / New Easy	DRA (DIN-rail adapter)	2300	14375	230	16
Pour volets roulants et stores à bannes						
TXA624C	Module 4 sorties volets roulants et stores à bannes 230V~ 6A / New Easy	DRA (DIN-rail adapter)	-	1200	230	6
TXA628C	Module 8 sorties volets roulants et stores à bannes 230V~ 6A / New Easy	DRA (DIN-rail adapter)	-	1200	230	6
Pour éclairage variable						
TXA663A	Module de sortie pour l'éclairage variable - 3 sorties directes 300W / New Easy	DRA (DIN-rail adapter)	900	-	230	-
TXA664AN	Module 4 sorties variation éclairage 300W par voie / New Easy / Parallélisation	DRA (DIN-rail adapter)	300	-	230	-
TX211A	Pilote de sortie pour l'éclairage variable 3 sorties 1/10 V	DRA (DIN-rail adapter)	2300	-	30	-

PASSERELLE KNX



Présentation produit

IP20

Une toute nouvelle gamme de passerelle KNX/DALI permettant de gérer via le réseau KNX, les installations d'éclairages DALI.

Il est possible de gérer les luminaires par zones et de créer des scènes et des automatismes depuis l'interface KNX ces passerelles sont toutes certifiées DALI 2.

Ref	Désignation	Mode de pose	Nombre de sortie	Puissance du variateur (W)	Tension de fonctionnement normale (V)
TXA664D	Pilote KNX/DALI2 broadcast compatible KNX EASY	DRA (DIN-rail adapter)	4	1 - 3	30 DC

ALIMENTATION KNX



Présentation produit

IP20

Elles fournissent la tension d'alimentation du système (Bus KNX 30 V DC) et sont donc indispensables dans une installation KNX.

Il faut donc en prévoir une par ligne Bus. Il faudra également penser à ajouter une alimentation 24 V DC pour certains autres produits (domovea...).

Ref	Désignation	Mode de pose	Consommation d'énergie (VA)	Nombre de modules	Courant de sortie (mA)	Tension de sortie (V)
TGA200	Alimentation 24V DC 1A	DRA (DIN-rail adapter)	16	4	1000	24
TXA111	Alimentation Bus 30V TBTS 320 mA	DRA (DIN-rail adapter)	-	4	320	28 - 32
TXA112	Alimentation Bus 30V TBTS 640 mA	DRA (DIN-rail adapter)	-	4	640	28 - 32

ACCESSOIRES SYSTÈME KNX



Ref	Désignation
TG018	Câble bus longueur 100m vert
TG019	Câble bus longueur 500m vert
TR131B	Coupleur de média argent
TYF130	Coupleur de lignes, KNX
TXE531	Station météo KNX avec fonction simulation

CAPTEUR KNX



Présentation produit

IP30

Modules d'entrée permettant de s'adapter à toutes les situations et tous les montages.

Disponibles en encastrés, filaires ou radio et pour montage modulaire ou mural.

Multi-applications

Permet d'utiliser une seule référence sur une même installation pour plusieurs applications différentes comme l'éclairage et les stores.

Version radio KNX

Modules déportés compacts communicants en KNX radio pour une parfaite sécurité et stabilité du signal.

Alimentation au choix

Une gamme permettant de choisir son alimentation, à pile, par le Bus KNX, en 230 V AC.

Ref	Désignation	Mode de pose	Nombre de circuits d'entrée	Tension d'entrée (V)
TXB302	Module d'entrées à encastrer : 2 entrées pour contacts libres de potentiel	Encastré	2	5 DC
TXB304	Module d'entrées à encastrer : 4 entrées pour contacts libres de potentiel	Encastré	4	5 DC
TXB344	Module 4 entrées + 4 sorties LEDs, à encastrer, KNX	Encastré	4	5 DC
TXA310	Module 10 entrées 230V~, Modulaire, KNX	DRA (DIN-rail adapter)	10	230 AC

ACTIONNEURS KNX SYSTEM



Présentation produit

IP20

Les modules de commande modulaires permettent de centraliser dans le tableau électrique toutes les commandes KNX.

Offrent la possibilité d'allouer une partie des sorties à la gestion des volets, et une autre partie à la gestion d'éclairage.

Permet de réaliser les fonctions de base de la gestion des ouvrants. Commandes de groupe, commandes générales et scènes prises en charge.

Ouverture, fermeture et arrêt sur des positions prédéfinies des stores à bannes, stores à lamelles, rideaux et BSO possibles.

Ref	Désignation	Mode de pose	Puissance de sortie (W)	Puissance de coupure max. (W)	Tension de fonctionnement normale (V)	Tension de service par bus (V)	Calibre/courant nominal assigné (In) (A)
TXM632C	Module 12 sorties volets roulants ou stores a bannes 230V~ 5A / New Easy	DRA (DIN-rail adapter)	-	920	-	21 - 32 V	4
TXB692F	Module de sortie 2x 6A / 230V~, 2 entrées, à encastrer, KNX	Encastré	-	1380	-	21 - 32 V	6
TXM616D	Module 16 sorties 16A/230V~ adapté pour charges capacitives / New Easy	DRA (DIN-rail adapter)	2300	25300	230	-	16
TXM620D	Module 20 sorties 16A/230V~ adapté pour charges capacitives / New Easy	DRA (DIN-rail adapter)	2300	28750	230	-	16
TYB692F	Module de sortie 2x 6A / 230V~, 2 entrées, à encastrer, KNX	Encastré	500	1200	230	-	6
TYA604B	Module de sortie 4x 10A / 230V~, KNX	DRA (DIN-rail adapter)	1200	3600	230	-	10
TYA606B	Module de sortie 6x 10A / 230V~, KNX	DRA (DIN-rail adapter)	1200	5400	230	-	10
TYA608B	Module 8 sorties 10A 230V~ avec forçage manuel sans bus	DRA (DIN-rail adapter)	1200	7200	230	-	10
TYA662AN	Module 2 sorties variables puissance 300W système Parallélisable	DRA (DIN-rail adapter)	5 300	-	230	-	-
TYA663AN	Module de sortie pour l'éclairage variable : 3 sorties directes 300W	DRA (DIN-rail adapter)	900	-	230	-	-
TYA664AN	Module 4 sorties variables puissance 300W système Parallélisable	DRA (DIN-rail adapter)	5 300	-	230	21 - 32 V	-
TYA610B	Module de sortie 10x 10A / 230V~, KNX	DRA (DIN-rail adapter)	1200	9000	230	-	-
TYM620D	Module 20 sorties 16A/230V~ adapte pour charges capacitives	DRA (DIN-rail adapter)	2300	28750	230	-	16

LOGISTY ALMA



Présentation produit

IP55

En cas de détection d'un incident par un détecteur technique, la sirène d'alarme émet des bips sonores répétés toutes les 10s, pendant 3 min, ou jusqu'à la disparition de l'alarme technique. La transmission d'un message spécifique est déclenché pour une alerte à distance.

L'émetteur universel étanche permet également de raccorder des contacts spécifiques (détecteur pour porte de garage, grand espacement, contact NO, sondes inondation, panne congélateur, détection hors gel et coupure secteur...) en extérieur ou dans une pièce relativement humide.

Ref	Désignation	Mode de pose	Puissance de sortie (W)	Puissance de coupure max. (W)	Tension de fonctionnement normale (V)	Courant de commutation max. (A)
RTE201	Récepteur extérieur étanche KNX 230V	Saillie	2300	-	195 - 253	10
RTM692G	Module volet roulant radio	Encastré	-	690	230	3
RTM693G	Module éclairage radio	Encastré	-	500	230	3

PASSERELLE KNX



Présentation produit

L'interface alarme est une passerelle de communication bidirectionnelle permettant le lien, depuis un système KNX et / ou domovea avec l'alarme radio logisty alma.

L'intégration, dans domovea des fonctions d'alarme permettra localement ou à distance (PC, iPad, ou iPhone) d'agir sur le système d'alarme ou de recevoir des notifications en cas d'intrusion, anomalies ou alertes, par exemple.

Ref	Désignation	Type de connexion / prise	Fréquence (Hz)	Tension de service par bus (V)	Mode de transmission
TXF121	Interface KNX compteurs Hager	Raccordement direct	50 - 60	21 - 32	-
TRC120	Interface alarme LS radio / bus KNX	-	-	-	Digital

Module

DOMOVEA



Présentation produit

IP20

Les serveurs domovea sont des serveurs locaux, avec accès à distance possible, les données du bâtiment restent en local. Il s'agit de la configuration Hager pour la maison connectée KNX.

Domovea propose une solution de visualisation et contrôle des équipements et fonctionnalités disponibles dans le logement. KNX, IoT & objets connectés et automatisation sont combinés au sein d'une application simple, intuitive et personnalisable.

Ref	Désignation	Mode de pose
TJA670	Serveur Domovea basic	DRA (DIN-rail adapter)
TJA470	Serveur Domovea expert	DRA (DIN-rail adapter)



CONTRÔLEUR COVIVA

Présentation produit

IP30

Permet le pilotage simple et intuitif avec l'app gratuite associée COVIVA de l'alarme SEPIO, des micro modules éclairages et volets roulants Hager du chauffage COVIVA et d'une station météo Netatmo.

Ref	Désignation
TKP100A	Contrôleur domotique connecté



THERMOSTAT KNX

Présentation produit

IP20

Bénéficiez d'un thermostat multifonction qui se connecte à votre installation domotique.


Ref	Désignation	Mode de pose	Profondeur des boîtes d'encastrement (mm)
TX410	Thermostat KNX multifonctions avec afficheur blanc	Saillie	26



GALLERY KNX


Ref	Désignation
WXE302B	Enjoliveur 2 boutons poussoirs KNX gallery pure*
WXE304B	Enjoliveur 4 boutons poussoirs KNX gallery pure*
WXE306B	Enjoliveur 6 boutons poussoirs KNX gallery pure*
WXE312B	Enjoliveur 2 boutons poussoirs KNX gallery LED pure*
WXE314B	Enjoliveur 4 boutons poussoirs KNX gallery LED pure*
WXE316B	Enjoliveur 6 boutons poussoirs KNX gallery LED pure*

* Existe aussi en couleurs Dune, Noir et Titane



SUPPORT GALLERY KNX

Ref	Désignation
WXA450	Support gallery 2 modules à vis
WXA450G	Support gallery 2 modules à griffes



PLAQUE GALLERY KNX

Ref	Désignation
WXP0002	Plaque gallery plastique injecté 1 poste pure
WXP0202	Plaque gallery plastique peint 1 poste night



TYDOM

Présentation produit

IP30

- Gestion avec votre smartphone, tablette ou à la voix de vos équipements de la maison connectée grâce à la box Tydom Home
- Couverture de multiples usages de la maison connectée : protection de la famille et des biens, gestion du confort thermique, automatisation des ouvrants et occultants, pilotage des éclairages, affichage des consommations
- Visualisation en temps réel du statut des équipements connectés
- Création de routines planifiées ou à la demande adaptées à vos moments de vie (arrivée, départ...)

Ref

Désignation

6700116	Tydom Home Box maison connectée en ambiance
6700117	Tydom Pro Box maison connectée en tableau électrique

TYXIA 501 / 511



Présentation produit

- Commande un éclairage en marche/arrêt à partir de 2 interrupteurs
- Compatible avec la box maison connectée Delta Dore pour un pilotage à distance via un smartphone, une tablette ou un assistant vocal

Pack Tyxia 501

- Réalisation d'un circuit d'éclairage va-et-vient à partir d'un interrupteur existant lorsque le neutre est présent dans la boîte d'encastrement

Pack Tyxia 511

- Réalisation d'un circuit d'éclairage va-et-vient à partir d'un interrupteur existant lorsque le neutre n'est pas présent dans la boîte d'encastrement

Ref

Désignation

6351407	Pack Tyxia 501 Pack pour va-et-vient sans fil avec neutre
6351408	Pack Tyxia 511 Pack pour va-et-vient sans fil sans neutre

TYXIA 611

Présentation produit

- Réalisation d'un circuit d'éclairage va-et-vient sans interrupteur existant
- Commande un éclairage en marche/arrêt à partir de 2 commandes radio murales
- Compatible avec la box maison connectée Delta Dore pour un pilotage à distance via un smartphone, une tablette ou un assistant vocal
- Fixation ou collage des commandes murales sur tout type de support : mur, meuble, vitrage, céramique, bois...
- Compatible avec tous types d'éclairages (LED, fluo compacte, halogène...)

Ref

Désignation

6351410	Pack Tyxia 611 Pack pour va-et-vient sans interrupteur existant
----------------	-------------------------------------------------------------------





TYXIA 541 ET 642 CONNECTÉ

Présentation produit

- Centralisation de la commande des volets : la télécommande permet de commander jusqu'à 16 volets roulants individuellement ou par groupe
- Retour d'information : un témoin lumineux confirme que les équipements ont bien reçu l'ordre envoyé
- Fonction sécurité : associé à un détecteur de fumée radio compatible, il permet l'ouverture automatique du volet roulant en cas de détection de fumée
- Fonction optimisation solaire : associé à une sonde d'ensoleillement et à un gestionnaire d'énergie compatible, il agit sur la hauteur du volet roulant pour maintenir une température de confort en toute saison
- Avec l'appli Tydom et la box maison connectée :
 - Commande des volets roulants avec indication du pourcentage de fermeture
 - Fonction astronomique pour l'ouverture et la fermeture automatique des volets roulants selon le lever et le coucher de soleil
- Installation sans travaux
- Compatible avec les moteurs de volet roulant filaire toutes marques

Ref	Désignation
6351409	Pack Tyxia 541 Pack pour centralisation de volets roulants
6351437	Pack Tyxia 642 connecté Pack pour volets roulants

Interrupteur et télécommande connecté



TÉLÉCOMMANDES TYXIA

Présentation produit

IK04

IP40

- Interrupteur 3 en 1, au choix :
 - Commande 2 voies d'éclairages ou automatismes en marche/arrêt
 - Commande 2 voies scénarios (On/Off, variation d'éclairage et position de volets roulants selon le type de récepteurs compatibles)
 - Commande 1 voie de variation d'éclairage
- Déclenchement des routines en association avec Tydom Home/Pro et Tywell Pro

Ref	Désignation
6351380	Tyxia 2310 Commande radio murale pour éclairages ou automatismes
6351403	Tyxia 1700 Télécommande radio 5 voies pour volets roulants ou éclairages
6351405	Tyxia 1705 Télécommande radio 1 voie pour brise soleil orientables
6351388	Tyxia 1400 Télécommande porte-clé radio 2 voies - Éclairage - Volet roulant
6351389	Tyxia 1410 Télécommande porte-clé pour pilotage d'automatismes




ÉMETTEUR TYXIA

Présentation produit

- Commande au choix :
 - 1 à 2 voies d'éclairage marche/arrêt sur un interrupteur
 - 1 à 2 voies de variation d'éclairage sur un simple bouton poussoir
 - 1 voie de variation d'éclairage sur un double bouton poussoir
 - 1 voie volet roulant sur un interrupteur ou un double bouton poussoir
 - 1 à 2 voies volet roulant sur un simple bouton poussoir
 - 1 à 2 voies scénario (en fonction des moments de vie) sur un simple bouton poussoir
- Déclenchement des routines en association avec Tydom Home/Pro et Tywell Pro

Ref	Désignation	Mode de pose
6351399	Tyxia 2600 Émetteur nanomodule 2 voies alimenté par pile	Encastré

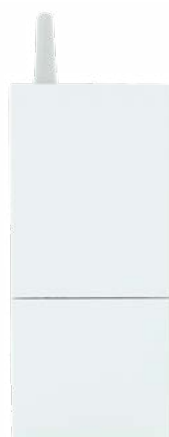


ÉMETTEUR TYXIA MULTIFONCTION

Présentation produit

- Commande au choix :
 - 2 voies d'éclairages sur double interrupteur ou double poussoir
 - 1 voie de variation d'éclairage sur simple ou double poussoir
 - 2 voies scénarios sur double poussoir
 - 1 voie volet roulant sur interrupteur volet roulant
 - 1 entrée de commande filaire (phase 230 V) pour un report de marche/arrêt vers un récepteur (ex : raccordement d'un détecteur de mouvement extérieur filaire pour piloter un ou plusieurs éclairages en radio), ou en commande de variation à partir d'un simple bouton poussoir
- Déclenchement des routines en association avec Tydom Home/Pro et Tywell Pro

Ref	Désignation	Mode de pose	Couverture (m)
6351096	Tyxia 2700 Émetteur micromodule encastrable radio 2 voies multifonction	Encastré	300



RÉPÉTEUR RADIO TYXIA

Présentation produit

IP44

- Extension de la portée radio : s'utilise lorsqu'un émetteur ne parvient pas à communiquer avec un récepteur
- Réception du signal radio des émetteurs puis réémission à la puissance maximale vers le récepteur

Ref	Désignation
6351372	Tyxia ERX 2000 Répéteur pour extension de la portée radio

RF 4890

Présentation produit**IP40**

- Pilotage d'un PRE avec choix de régulation selon l'installation : thermostat de zone, avec ou sans limitation de température sur sonde de sol
- Régulation pièce par pièce via un thermostat de zone Tybox 5101 (non fourni) ou par sonde de sol (non fournie)
- 1 entrée délestage avec un délesteur compatible
- Solution compatible avec la box maison connectée pour la gestion à distance du système
- Anticipation au démarrage du chauffage avec la box connectée, pour un gain de confort et d'économie
- Détection de fenêtre ouverte pour passage en mode HG à l'aide d'un détecteur d'ouverture

Ref	Désignation	Mode de pose	Alimentation (V)
6050615	RF 4890 Récepteur radio pour plancher rayonnant électrique	Encastré	230 CA

TYXIA – OUVRANTS ET OCCULTANTS

Présentation produit

Vous souhaitez motoriser vos volets roulants ? Automatiser votre portail ou votre porte de garage ? Delta Dore vous propose des solutions simples et intuitives pour gagner en confort, en sécurité et en économies d'énergie.

Plus besoin de faire le tour de la maison, vous pouvez programmer l'ouverture de vos volets roulants à votre réveil. Inutile de descendre de votre voiture, votre portail et votre porte de garage s'ouvrent à distance grâce à votre télécommande porte-clé.

Oubliez les gestes du quotidien, la domotique vous simplifie la vie !

Ref	Désignation	Mode de pose	Alimentation (V)
6351412	Tyxia 5731 Récepteur nanomodule pour brise soleil orientables / stores bannes	Encastré	230 CA
6351401	Tyxia 5630 Récepteur micromodule radio pour volets roulants	Encastré	230 CA
6351402	Tyxia 5730 Récepteur micromodule radio pour volets roulants	Encastré	230 CA
6351104	Tyxia 4620 Récepteur micromodule encastrable radio pour automatismes	Encastré	230 CA
6351430	Tyxia 3730 Récepteur micromodule encastrable filaire pour volets roulants	Encastré	230

TYXIA – ÉCLAIRAGES / AUTOMATISMES



Présentation produit

Les micromodules développés par Delta Dore permettent le pilotage des éclairages (avec TYXIA 5610 ou TYXIA 5640) et des ouvrants motorisés (avec TYXIA 5630) tels que les volets roulants, les stores... Ils peuvent également permettre de piloter les portes de garage (avec TYXIA 4620) ou encore la gestion de l'eau chaude (avec TYXIA 4600).

CE PETIT BOITIER ÉMETTEUR OU RÉCEPTEUR PERMET :

- l'ajout d'un nouvel interrupteur à un équipement,
- la création d'une commande centralisée pour plusieurs équipements,
- la gestion d'automatismes avec, par exemple, du détecteur d'ouverture pour allumer la lumière, du détecteur de fumée pour ouvrir les volets, ou encore du détecteur de fuite d'eau pour fermer une vanne,
- la programmation de scénarios selon votre mode de vie : lundi, 7h, votre réveil sonne et votre éclairage s'allume tout en douceur, vos volets s'ouvriront au lever du soleil.
- ou encore le pilotage à distance via une box domotique et son application ou via les assistants vocaux (Google Home et Alexa).

Ref	Désignation	Mode de pose	Alimentation (V)
Interrupteur / récepteur pour lampe d'appoint			
6351376	Tyxia 6610 Interrupteur récepteur radio pour pilotage de lampe d'appoint	Saillie	230 CA
Récepteur pour éclairage			
6351400	Tyxia 5610 Récepteur micromodule 1 voie éclairage ON/OFF	Encastré	230 CA
6351906	Tyxia 5612 Récepteur nanomodule encastrable radio 2 voies éclairage ON/OFF	Encastré	230 CA
6351418	Tyxia 4860 Récepteur micromodule encastrable radio variation éclairage DALI	Encastré	230 CA
6351413	Tyxia 5640 Récepteur nanomodule radio variation éclairage - Phase neutre	Encastré	230 CA
6351414	Tyxia 5650 Récepteur nanomodule radio variation éclairage - Sans neutre	Encastré	230 CA
6351115	Tyxia 4840 Récepteur micromodule encastrable variation éclairage-Phase neutre	Encastré	230 CA
6351110	Tyxia 4801 Récepteur micromodule radio éclairage ON/OFF - Sortie contact sec	Encastré	230 CA
6351107	Tyxia 4811 Récepteur micromodule éclairage ON/OFF - Sortie alimentée	Encastré	230 CA
Récepteur modulaire radio pour éclairage			
6351386	Tyxia 4910 Récepteur modulaire radio 1 voie éclairage ON/OFF - Minuterie	DRA (DIN-rail adapter)	230 CA
6351387	Tyxia 4940 Récepteur modulaire radio variation éclairage	DRA (DIN-rail adapter)	230 CA
Récepteur radio pour automatismes			
6351180	Tyxia 6410 Récepteur radio pour automatismes - Sortie contact sec	Saillie	230 CA
6351103	Tyxia 4600 Récepteur micromodule encastrable radio pour automatismes	Encastré	230 CA
Récepteur filaire pour éclairage et minuterie			
6351427	Tyxia 3610 Récepteur micromodule filaire éclairage 1 voie ON/OFF - Sans neutre	Encastré	-
6351428	Tyxia 3650 Récepteur nanomodule filaire variation éclairage - Sans neutre	Encastré	-

YUBII HOME

Présentation produit



YH-001 Yubii Home V2 est une box domotique permettant de centraliser la gestion de la maison intelligente.

Elle permet de connecter jusqu'à 40 appareils Nice & ELERO + 40 appareils Z-Wave, ainsi qu'une 1 caméra IP et 5 Plug-ins.

Ref	Désignation
YH-001	Box domotique multi-protocoles

Pack et kit radio



KIT RADIO POWER

Présentation produit



- Créez simplement et rapidement un nouveau point de commande sans travaux
- Commande tous les éclairages jusqu'à 2000W et toutes applications de type portail, porte de garage, etc. avec son contact libre de potentiel
- S'éteint en cas d'oubli : télérupteur temporisable de 2 secondes à 4 heures
- E2BPP : émetteurs encastrables 2 canaux compatibles avec toutes les gammes d'appareillages BP ou interrupteurs
- Grâce à leur mixité filaire et Radio Power, les télérupteurs Radio Power peuvent être pilotés par commande filaire et/ou tous les émetteurs Radio Power
- Tous les récepteurs Radio Power font office de répéteur du signal
- Peut être utilisé pour commander un autre récepteur Radio Power et devient alors un émetteur sans pile
- Transmission bidirectionnelle avec led de contrôle sur l'émetteur
- Peut être commandé par un nombre illimité d'émetteurs

Ref	Désignation
KITRADIO SAP	Kit Radio Power simple allumage POWER
KITRADIO VVP	Kit Radio Power va-et-vient POWER



UP

Présentation produit

Émetteurs 2 canaux

- Se placent derrière n'importe quel appareillage du marché.
- Peut être utilisé avec un interrupteur pour piloter un télérupteur Radio Zigbee ou un module volet roulant de la gamme UP
- Permet de piloter n'importe quel récepteur Radio Zigbee de la gamme UP.
- Peut être utilisé pour piloter une commande groupée ou lancer un scénario.
- De faible encombrement les émetteurs encastrables se positionnent simplement derrière l'appareillage existant

Ref	Désignation
E2BP-UP	Émetteur encastré 2 canaux UP
GALET4-UP	Télécommande galet 4 touches UP
TLC1-UP	Télécommande 1 touche
TLC2-UP	Télécommande 2 touches - porte clés
TLC4-UP	Télécommande 4 touches - porte clés
TLM1-UP	Commande murale 1 touche - Extra plates
TLM2-UP	Commande murale 2 touches - Extra plates
TLM4-UP	Commande murale 4 touches - Extra plates

INTERFACE BP DOUBLE

Présentation produit

Permet de convertir les deux informations montée et descente d'un poussoir double sur un même fil.



Ref	Désignation
R12M	Interface BP Double

RADIO POWER


Présentation produit

Émetteurs encastrables 2 canaux compatibles avec toutes les gammes d'appareillages BP ou interrupteurs



Ref	Désignation	Mode de pose
E2BPP	Émetteur 2 Canaux POWER	Encastré
TLC2TP	Télécommande 2 canaux POWER DESIGN	Autre
TLC4TP	Télécommande 4 canaux POWER DESIGN	Autre
TLM1T45P	Télécommande murale 1 TOUCHE POWER	Montage mural/par tube
TLM2T45P	Télécommande murale 2 TOUCHES POWER	Montage mural/par tube

TÉLÉRUPTEUR/ TÉLÉVARIATEUR TEMPORISABLE



Présentation produit

- Temporisable de 2 secondes à 4 heures
- Installation facile sans neutre derrière n'importe quel bouton poussoir du marché.
- 100% silencieux, micromodule 100% électronique à microprocesseur.
- Fonctionne avec les BP à voyant (20 maxi) en rajoutant l'accessoire BV40 (réf 5454071).

Ref	Désignation	Mode de pose
MTR500E	Télérupteur encastré 500W	Encastré
MTV500E	Télévariateur encastré 500W	Encastré
MTV500M	Télévariateur modulaire 500W	DRA (DIN-rail adapter)



RADIO POWER

Présentation produit

Disposant d'un contact libre de potentiel, temporisable, utilisable en mode bistable, mono stable ou impulsionnel, les télérupteurs Radio Power vous permettront de piloter tous types de circuits et d'aller encore plus loin en pilotant des circuits basse tension ou simplement en envoyant des commandes impulsionnelles.

Ref	Désignation	Mode de pose	Tension (V)
MTR2000ERP	Télérupteur 10A RADIO POWER	Encastré	230 CA
MTR2000MRP	Télérupteur 10A Modulaire RADIO POWER	Encastré	230 CA
MTV500ERP	Télévariateur 500W RADIO POWER	Encastré	230
MVR500ERP	Micromodule Volet roulant RADIO POWER	Encastré	230

ACCESSOIRES MICROMODULE



Ref	Désignation	Courant d'emploi (A)	Tension d'emploi (V)
D600V	Diode pour centralisation/fil pilote - Permet de bloquer l'envoi d'une commande locale sur le fil pilote	10	230
SMARTCHR	Compensateur intelligent à gestion électronique - Evite les effets de scintillements liés aux ampoules	-	-



UP

Présentation produit

IP30

Du simple pilotage d'éclairage à la variation de l'intensité lumineuse les produits Urmet With Yokis UP s'intègrent facilement dans vos installations. Interopérables, compatibles LED, temporisables et disposant de fonctions innovantes, les modules d'éclairage Radio Zigbee permettent de répondre à tous types de besoins.

Pilotez et centralisez simplement, sans travaux vos ouvrants en Radio Zigbee.


Mixte filaire et Radio Zigbee les micromodules volet roulant Radio Zigbee de la gamme UP peuvent être utilisés avec des commandes filaires (BP simple, BP double et interrupteur à bascule) ainsi que des commandes Radio Zigbee.

Ref	Désignation	Mode de pose	Puissance (W)	Tension (V)
MTV300E-UP	Micromodule variateur 300W	Encastré	300	230
MVR500E-UP	Micromodule volet roulant 500W	Encastré	300	230
MTR500E-UP	Micromodule télérupteur 500W	Encastré	500	230
MTR1300E-UP	Micromodule télérupteur 1300W	Encastré	1300	230



ACCESSOIRES UP

Ref	Désignation	Alimentation (V)	Température de service (°C)
GATE-UP	Passerelle smarthome Zigbee Up version salon	5 à 5,25	-20 à 40
SMARTKEY	Clé de communication Zigbee et Bluetooth - pour application chantier UP2Pro	4,75 à 5,25	-20 à 40



IZYMO

Présentation produit

IP20

Le micromodule On/Off Izyo io-homecontrol est idéal pour transformer un éclairage simple déjà existant, en un éclairage connecté et tout en conservant l'appareillage d'origine.

Il commande un circuit d'éclairage On/Off, ou d'autres appareils jusqu'à 10A et est compatible avec tous types d'éclairages. Associé à deux micro-émetteurs Izyo io, il remplace une fonction télérupteur ou va-et-vient.

Vous contrôlez et vérifiez l'éclairage avec une télécommande io-homecontrol, via le smartphone ou la tablette grâce à TaHoma / Connexoon.

Ref	Désignation	Alimentation	Dimensions l x h x P (mm)
1 822 609	Micro-émetteur izymo io 1 822 609	Pile CR2430 : 3V	35 x 43 x 8
1 822 649	Récepteur on/off io izymo 1 822 649	AC - RGE 1 - 230V/50HZ	43 x 43 x 18
1 822 660	Micro récepteur izymo vr io-compatible 1 822 660	AC - RGE 1 - 230V/50HZ	43 x 43 x 18
1 822 663	Récepteur variation io izymo 1 822 663	AC - RGE 1 - 230V/50HZ	43 x 43 x 18



RELAIS MODULAIRE BUS

Présentation produit

2 modules DIN

- Relais modulaire BUS pour fonctions auxiliaires (exemple : éclairage, automatismes)

Ref	Désignation
346210	Bticino - Relais BUS pour fonctions auxiliaires



RELAIS CONTACTS


Présentation produit

IP20

Pour gâche à émission supérieure à 400mA à connecter sur bornes S+ S- de la platine

- Relais contacts secs NO/NF (2A maximum)

Ref	Désignation	Mode de pose
346250	Bticino - Relais contacts secs NO/NF pour portiers ou gâche à émission, à rupture ou ventouses	Installation intégrée



INTERFACE MYHOME UP

Présentation produit

IP20

Permettent de rendre compatible des appareillages standard avec un système BUS : 2 commandes de lumière ou 1 commande de moteur

Autorisent en entrée 2 interrupteurs ou poussoirs traditionnels avec contact NO et NF ou bien 1 inverseur traditionnel

Interfaces de commande à 2 contacts indépendants

Distance entre dispositif traditionnel et interface : 50 m maxi

Ref	Désignation	Mode de pose
3477	Bticino - Interface de contact MyHOME.Up 2 contacts module basic	Canal d'allège (goulotte)



ACTIONNEUR MYHOME UP

Présentation produit

IP20

- Actionneur multi-applications pour volets roulants et moteurs BUS avec contact NO
- Raccordement au 230V avec phase + neutre
- 2 sorties 10A

Ref	Désignation	Mode de pose
F411U2	Bticino - Contrôleur modulaire multi - applications volets roulants et moteurs MyHOME.Up 2 sorties 1	Autre

MYHOME UP



Présentation produit

IP20

Actionneur BUS pilotable avec l'App. MyHOME.Up permettant de paramétrer, d'associer, d'utiliser et de créer des scénarios.

Pas de configuration, pas de logiciel, l'association de tous les appareils est faite via l'App. MyHOME.Up.

Application :

F411/4 : Actionneur multi-applications pour volets roulants et moteurs BUS avec contact NO

F418U2 : Pour lampes à incandescence, lampes halogènes 230V, lampes halogènes 12V avec un transformateur ferromagnétique ou électronique, lampes à LED variables, lampes à économie d'énergie variables (CFLi)

Ref	Désignation	Mode de pose	Puissance de coupure max. (W)	Puissance de sortie (W)	Tension de fonctionnement normale (V)	Calibre/courant nominal assigné (In) (A)
F411/4	Bticino - Contrôleur modulaire multi - 4 sorties 2A ou 2 sorties 2A - 2 modules	DRA (DIN-rail adapter)	460	-	18 27	2
F418U2	Bticino - Actionneur variateur modulaire universel MyHOME.Up - 4 modules	Autre	-	300	18 27	2

ACCESSOIRES MYHOME



Ref	Désignation
3501/3	Bticino - Cavalier de configuration pour système BUS avec marquage 3
3501/6	Bticino - Cavalier de configuration pour système BUS avec marquage 6
3501/8	Bticino - Cavalier de configuration pour système BUS avec marquage 8
L4669	Bticino - Câble BUS pour automatisme ou gestion température - longueur 100m

ALIMENTATIONS



Présentation produit

IP30

Alimentation modulaire additionnelle 2 modules.

Permet d'alimenter individuellement platines de rue et postes intérieurs équipés de bornes de raccordement (1-2).

Alimentation PRI 220-240 VCA. Fournit en sortie un courant maximum de 600 mA

Ref	Désignation	Puissance dissipée (W)	Consommation (VA)	1 ^{re} tension de sortie (V)	Dimensions l x h x P (mm)
346020	Bticino - Alimentation modulaire supplémentaire BUS 220V~ à 240V~ 27V= 600mA - 2 modules	16,2	41,8	26,9 - 27,1	33,9 x 89,7 x 66,2



sommaire

CARILLON

ERIS.....	236
LEGRAND.....	241
HAGER.....	244
URMET FRANCE S.A.....	245

ENCEINTE ET HAUT-PARLEUR

L2S.....	246
CAE GROUPE.....	246

SONNERIE INDUSTRIELLE

ERIS.....	247
LEGRAND.....	249

AMPLIFICATEUR MÉLANGEUR

L2S.....	251
----------	-----

ACCESSOIRES

L2S.....	252
----------	-----

CARILLON SANS FIL SANS PILE

**Présentation produit**

IP44

Gamme Carillon sans fil sans pile

- Protocole FSK
- Portée jusqu' à 100m (en champs libre)
- Tension : AC 110V-230V 50/60Hz
- Protocole FSK
- Durée de vie du bouton ~ 200 000 commutations
- 3 niveaux de volume sonore
- 25 mélodies enregistrées
- Simple à appairer (télécommande et carillon)
- Connexion possible de plusieurs boutons et/ ou carillons.
- Les carillons peuvent servir de répéteur pour élargir la portée.

Ref	Désignation	Tension nominale (Un) (V)	Volume (dB)	Fréquence (Mhz)	Portée de transmission max. (m)
BPFSA	Bouton poussoir sans pile/sans fil pour carillon	110 AC	80	433	100M

BOUTON ET ACCESSOIRE DC HONEYWELL HOME

**Présentation produit**

IP55

Le bouton-poussoir sans fil de la marque Honeywell offre une solution élégante et fonctionnelle pour informer de la présence des visiteurs.

Avec une mélodie distincte, il assure une communication claire, tandis que la LED de confirmation confirme son bon fonctionnement.

Le porte-étiquette et la fonction touche secrète ajoutent des fonctionnalités pratiques, permettant une personnalisation selon les préférences familiales.

La présence de la touche secrète, associée à des mélodies spécifiques pour les membres de la famille et les amis, garantit une tranquillité d'esprit totale.

En intégrant le kit carillon avec les accessoires de sécurité Honeywell Home et les kits d'alarme domestique via Honeywell Home ActivLink, cela procréer un système d'avertissement et d'alarme personnalisé, renforçant ainsi la sécurité de votre domicile de manière intelligente et efficace.

Ref	Désignation	Fréquence (Mhz)	Portée de transmission max. (m)	Poids (g)	Dimensions l x h x P (mm)
DCP911	Bouton poussoir porte-étiquette Blanc	868	200	23.5	70 x 30 x 16
DCP911G	Bouton poussoir porte-étiquette Gris	868	200	23.5	70 x 30 x 16

BOUTON SONNETTE

**Présentation produit**

IP44

Bouton porte étiquette 1 A/250 V.

- Classe 2.
- Couleur : Blanc.
- Dimensions : 80 x 21 x 33
- IP44
- Non lumineux

Ref	Désignation	Mode de pose	Matériau	Dimensions l x h x P (mm)
PDJ-213	Bouton sonnette porte étiquette Ip44	Saillie	Plastique	80 x 21 x 33
PDJ-213D	Bouton sonnette lumineux 8V IP44	Saillie	Plastique	80 x 21 x 33
PDJ-213P	Bouton sonnette lumineux 250V IP44	Saillie	Plastique	80 x 21 x 33

BP SONNETTE FILAIRE HONEYWELL HOME

**Présentation produit**

Honeywell Home bouton poussoir index ou Quadra

- Porte-étiquette non lumineux
- Couleur : blanc

IP44

Ref	Désignation	Matériau	Dimensions l x h x P (mm)
D1225	Bouton poussoir index - Porte-étiquette	Plastique	90 x 32 x 13
D680	Bouton poussoir Quadra - Non lumineux Blanc	Plastique	62 x 62 x 13

CARILLON 2 TONS FILAIRE

**Présentation produit**

Carillon 2 tons DING DONG ou BIM BAM sans tranfo

- Niveau sonore : 85dB (230V) 80dB (8Vac)
- Couleur : blanc

IP20

Ref	Désignation	Mode de pose	Tension d'utilisation (V)	Volume (dB)
GNS-224	Carillon 2 tons série VIVO 230V	Saillie	230	85
GNS-921	Carillon 2 tons BIM BAM Blanc 230V	Saillie	230	85
GNT-224	Carillon 2 tons série VIVO 8 VAC	Saillie	8	78
GNT-921	Carillon 2 tons BIM BAM Blanc 8 VAC	Saillie	8	78

CARILLON AVEC TRANSFO

**Présentation produit**

Carillon 2 tons DING DONG avec transformateur intégré.

- Commande BP 8 Volts.
- Niveau sonore : 85 dB.
- Couleur : blanc.
- Dimensions : 205 x 126 x 42 mm

IP20

Ref	Désignation	Mode de pose	Tension d'utilisation (V)	Volume (dB)
GNW-223	Carillon 2 tons avec transformateur intégré	Saillie	8	85

CARILLON ÉLECTRONIQUE

**Présentation produit**

Carillon 16 mélodies électrique

- Volume ajustable
- Alimentation : 2 piles R6 1,5Volts,
- Niveau sonore : 85dB,
- Dimensions : 140 x 100 x 47mm,
- Couleur : blanc/beige

IP20

Ref	Désignation	Mode de pose	Tension d'utilisation (V)	Volume (dB)
DNU-912	Carillon 16 Mélodies à piles	Saillie	8	84

CARILLON FILAIRE HONEYWELL HOME

**Présentation produit**

Honeywell Home carillon festival

- 2 notes blanc
- Son électromécanique 75-80 db

Ref	Désignation	Mode de pose	Tension d'utilisation (V)	Volume (dB)
D126	Carillon Festival - 2 Notes blanc	Saillie	12	80
D2105	Carillon filaire 220V Fiesta - 2 Notes	Saillie	230	75
D3230	Carillon filaire BIG BEN - 2 Notes	Saillie	230	80

KIT CARILLON RADIO

**Présentation produit**

Kit carillon sans fil sans pile protocole FSK

- étanche IP65.
- Portée 150 mètre champ libre.
- 38 mélodies + mode silence et 4 niveau sonore.
- Fréquence 433Mhz.
- Fonction répéteur et mémoire multi-bouton.

IP65

Ref	Désignation	Mode de pose	Portée de transmission max. (m)
KCFSKC3	Kit carillon radio sans pile	Saillie	150

CARILLON RADIO

**Présentation produit**

Carillon radio sans fil.

- Portée 150 mètres.
- Alimentation : 4 piles R6 1.5 V ou transfo. 6 Vdc.
- Alimentation bouton : pile 3V type CR2032.
- Niveau sonore : 80 dB.

IP20

Ref	Désignation	Mode de pose	Tension d'alimentation (V)	Volume (dB)	Portée de transmission max. (m)
ST-230	Carillon sans fil portée 150 mètres	Saillie	6	80	150

CARILLON SANS FIL SÉRIE 3 HONEYWELL HOME

**Présentation produit****IP55**

Posez le kit carillon mobile où que ce soit dans la maison car Honeywell ActivLink™ fournit une liaison sans fil fiable qui peut atteindre 200 m pour un niveau sonore de 90 dB audible jusqu'à 100m. Vous pouvez aussi associer deux kits carillons et faire passer la portée à 400m.

Ne soyez pas dérangé

Grâce au volume réglable et au mode Sommeil/Silence, qui coupe le kit carillon aussi longtemps que vous le désirez ou pendant des périodes fixes de 3, 6, 9 ou 12 heures, aucun membre de la famille ne sera dérangé, que ce soit pendant le visionnage d'un film ou le sommeil.

Alertes visuelles

Le Halo lumineux et la LED clignotante offrent deux moyens discrets mais efficaces pour compléter la mélodie dans les environnements bruyants, ou vous avertir lorsque le carillon ne peut être entendu.

Design révolutionnaire

Compacts et parfaitement dessinés, les kits carillons blancs et gris de la gamme, ont été conçus pour s'harmoniser avec votre maison.

Ref	Désignation	Mode de pose	Fréquence (Mhz)	Volume (dB)	Portée de transmission max. (m)
DC315SGL	Kit carillon sans fil 150M - GRIS - HALO	Portable	868	84	150
DC315SP2L	Kit carillon enfichable 150M - BLANC - HALO	Saillie	868	84	150

CARILLON SANS FIL SÉRIE 9 HONEYWELL HOME

IP55

**Présentation produit**

Posez le kit carillon mobile où que ce soit dans la maison car Honeywell ActivLink™ fournit une liaison sans fil fiable qui peut atteindre 200 m pour un niveau sonore de 90 dB audible jusqu'à 100m. Vous pouvez aussi associer deux kits carillons et faire passer la portée à 400m.

Ne soyez pas dérangé

Grâce au volume réglable et au mode Sommeil/Silence, qui coupe le kit carillon aussi longtemps que vous le désirez ou pendant des périodes fixes de 3, 6, 9 ou 12 heures, aucun membre de la famille ne sera dérangé, que ce soit pendant le visionnage d'un film ou le sommeil.

Alertes visuelles

Le Halo lumineux et la LED clignotante offrent deux moyens discrets mais efficaces pour compléter la mélodie dans les environnements bruyants, ou vous avertir lorsque le carillon ne peut être entendu.

Design révolutionnaire

Compacts et parfaitement dessinés, les kits carillons blancs et gris de la gamme, ont été conçus pour s'harmoniser avec votre maison.

Ref	Désignation	Mode de pose	Fréquence (Mhz)	Volume (dB)	Portée de transmission max. (m)
DC915SGL	Kit carillon sans fil 200M - GRIS - HALO	Portable	868	90	200
DC915SL	Kit carillon sans fil 200M - BLANC - HALO	Portable	868	90	200
DW915S	Carillon filaire et sans fil - HALO	Portable	868	90	200

TRANSFORMATEUR POUR CARILLON HONEYWELL HOME

**Présentation produit**

Pour fixation modulaire sur rail DIN 35 mm

Pour montage de panneau de compteur H 53 mm à partir du rail de fixation.

Ref	Désignation	Mode de pose	Tension nominale (Un) (V)	Courant nominal max. (A)	Dimensions l x h x P (mm)
E3538N	Transformateur 12V 1,5A Montage saillie	Saillie	230	1.5	93 x 70,5 x 35,5

DÉTECTEUR DE PASSAGE



Présentation produit

Détecteur de passage, sonneries et transformateurs

- Pour magasin, hall d'entrée Détecteur infrarouge
- 50/60 Hz
- Possibilité de raccorder un ou plusieurs détecteurs avec un ou plusieurs carillons électromécaniques réf. 0 416 51
- Temporisation entre 2 détections : 7 secondes
- Température: -10-55 °C
- Courant de démarrage max.: 0.0033 A
- Matériau: plastique
- Champ de détection de diamètre au sol: 1.05 m
- Courant de veille: 3.26 mA
- Durée de marche min.: 1 s
- Durée de marche max: 0.134 min
- Hauteur de montage optimale: 2.5 m

IK04

IK08

IP42

IP67

Ref	Désignation	Mode de pose	Tension nominale (Un) (V)	Dimensions du capteur L x l x h (mm)	Portée de transmission max. (m)
041921	Détecteur de passage infrarouge 230V~ - IP42 IK04	Saillie	230	-	1.05
041912	Détecteur de passage barrière optique 24V à 230V - IP67 IK08	Saillie	24 253 V	112 x 16 x 65	6

SONNERIE LIDO



Présentation produit

Sonnerie Lido

- IP20 IK04
- Coloris blanc
- Alimentation 8V~
- 50Hz à 60Hz
- Fixation à vis en saillie
- Niveau sonore: 80dB à 1m

IK04

IP20

Ref	Désignation	Mode de pose	Tension nominale (Un) (V)	Volume (dB)	Dimensions l x h x P (mm)
041219	Sonnerie Lido 8 V~ 50Hz à 60Hz blanc	Saillie	8	79	61 x 95 x 33
041221	Sonnerie Lido 230V direct 50Hz à 60Hz classe II blanc	Saillie	230	80	61 x 95 x 33
041243	Sonnerie Lido 230V~ 50Hz à 60Hz classe II avec transformateur incorporé blanc	Saillie	230	80	85 x 133 x 45

CARILLONS ÉLECTROMÉCANIQUES

**Présentation produit**

Carillon électromécanique

- Blanc
- Fonctionne avec boutons-poussoirs non lumineux référence 041646 ou lumineux référence 041645 et référence 041647
- Son acoustique 75dB à 1m

IP20

Ref	Désignation	Mode de pose	Tension nominale (Un) (V)	Volume (dB)	Dimensions L x l x P (mm)
041650	Carillon électromécanique 8V~ à 12V~ emballage traditionnel blanc	Autre	8	75	116 x 48 x 116
094264	Carillon électromécanique à piles 8V~ à 12V~ emballage brochable blanc	Saillie	8	75	105 x 170 x 52
041651	Carillon électromécanique 110V~ à 230V~ 50Hz à 60Hz 2 tons	Saillie	127	75	116 x 48 x 116
041652	Carillon électromécanique 230V~ 50Hz à 60 Hz classe II avec transformateur incorporé livré en emballage traditionnel	Saillie	8	75	116 x 48 x 116

BOUTON-POUSOIR SALSA

**Présentation produit**

Bouton-poussoir avec porte-étiquette IP30-IK06

- Classe II
- Lumineux U maximum 230V (pour la version 041645)
- Fixation à vis en saillie
- Lampe néon non fournie

IK06

IP30

Ref	Désignation	Mode de pose	Tension nominale (Un) (V)	Dimensions L x l x h (mm)
041645	Sonnette Salsa avec porte - étiquette IP30 IK06	Saillie	230 AC	70 x 24 x 35
041647	Sonnette Salsa avec porte - étiquette IP44 IK06	Saillie	24 AC/DC	70 x 25 x 70

KIT CARILLON RADIO ESSENTIEL

**Présentation produit**

Comprend un carillon et une sonnette IP 44 avec porte-étiquette

- Niveau sonore : +/- 80 dB
- Nombre de sonneries : 32
- Portée environ 50 m en champ libre
- Alimentation :
 - carillon : 2 piles LR6 1,5 V AA (non incluses)
 - sonnette : 1 batterie CR2032 (incluse)

IK07

IP20

Ref	Désignation	Mode de pose	Tension nominale (Un) (V)	Volume (dB)	Portée de transmission max. (m)
094251	Kit carillon radio sans fil Essentiel - blanc	Saillie	3	80	50

KITS CARILLONS RADIO CONFORT

**Présentation produit**

IK07

IP20

Comprend un carillon rond et une sonnette ronde IP 44 avec porte-étiquette

- Niveau sonore : +/- 75dB avec réglage du volume possible
- Nombre de sonneries : 15
- Portée environ 100 m en champ libre
- Nombre de carillons additionnels illimité pour 1 sonnette
- Alimentation :
 - carillon : 3 piles LR6 1,5V AA (non incluses)
 - sonnette : 1 batterie CR2032 (incluse)

Ref	Désignation	Mode de pose	Tension nominale (Un) (V)	Volume (dB)	Portée de transmission max. (m)
094252	Kit carillon radio sans fil Confort à piles - blanc	Saillie	4.5	75	100
094253	Kit carillon radio sans fil Confort à piles - anthracite	Saillie	4.5	75	100
094254	Kit carillon radio sans fil Confort plug - in 230V - blanc	Saillie	230	75	100

KITS CARILLONS RADIO SÉRÉNITÉ

**Présentation produit**

IK07

IP20

Comprend un carillon carré et une sonnette carrée IP 54 avec porte-étiquette

- Niveau sonore : +/- 80 dB avec réglage volume possible
- Nombre de sonneries : 30
- Personnalisation sonnerie via MP3 (software de dimensionnement de mélodie MP3 fourni dans mémoire interne du carillon + cordon USB Inclus)
- Fonction mute carillon
- Flash incorporé pour personne mal-entendante
- Portée environ 200 m en champ libre
- Nombre de carillons additionnels illimité pour 1 sonnette
- Signal lumineux sur le carillon pour signaler un niveau de batterie faible
- Alimentation :
 - carillon : 3 batteries 1,5V AA (non incluses)
 - sonnette : 1 batterie CR2032 (incluse)

Ref	Désignation	Mode de pose	Tension nominale (Un) (V)	Volume (dB)	Portée de transmission max. (m)
094270	Kit carillon radio sans fil Sérénité simple à piles - blanc	Saillie	4.5	80	200
094272	Kit carillon radio sans fil Sérénité double à piles - blanc	Saillie	230	80	200

ACCESSOIRES POUR KITS CARILLONS



Ref	Désignation
094280	Détecteur de mouvement IP20 pour kits carillons radio Confort et Sérénité

PACK CARILLONS RADIO

**Présentation produit**

Solution idéale en rénovation avec la pose sans fil ne nécessitant pas de travaux.

Les 6 packs solutions carillons sont composés d'un émetteur et d'un récepteur avec portée radio de l'émetteur de 200 m en champ libre.

Pack 3 ou 10 mélodies + Flash

Ref	Désignation	Mode de pose	Température de fonctionnement (°C)
53620	Pack carillon radio à piles 3 mélodies (BP sonnette + récepteur + alimentations)	Saillie	0 - 45
53621	Pack carillon radio à piles 10 mélodies+flash (BP sonnette+récepteur+alimentations)	Saillie	0 - 45
53622	Pack carillon radio 230V 10 mélodies+flash (BP sonnette+récepteur+alimentation)	Saillie	0 - 45
53623	Pack carillon radio gigogne 230V 10 mélodies+flash (BP sonnette + récepteur + alimentation)	Saillie	0 - 45
53625	Pack carillon radio 230V 10 mélodies+flash (détecteur de passage + récepteur)	Encastré	0 - 45
53626	Pack carillon radio gigogne 230V 10 mélodies+flash (détecteur de passage+récepteur)	Encastré	0 - 45





KIT CARILLON RADIO

Présentation produit

IP55

Kit carillons avec Flash ou voyant
Alimentation à piles (ou secteur pour le Kit Olo sans fil/pile)
Réglage et coupure de sonnerie
Portée : de 100 à 500 m
Version PMR à installer aux accès équipés d'ascenseurs ou de rampes amovibles

Ref	Désignation	Mode de pose	Volume (dB)	Portée de transmission max. (m)
43330	Kit Carillon Olo Sans Fil/Pile	Saillie	80	100
42300	Kit Carillon Radio Rondo 200 M	Saillie	80	200
43549	Kit Carillon Radio Flash + Ir	Saillie	80	500
43551	Kit Carillon Radio Avec Flash	Saillie	80	500
43118	Kit Carillon Signalement Pmr	Saillie	80	350

ÉMETTEUR CARILLON RADIO

Présentation produit

IP54



- IP54 avec voyant d'appel, alimenté par 2 piles LR03 (fournies), coloris blanc, touche métallique.
- Portée 250 mètres.
- Un voyant de confirmation d'appel.
- Porte-étiquette. Fermeture par vis spéciales.
- Entrée contact sec pour réemploi d'un poussoir existant.
- Entrée tension 8 à 12 Vcc/ca, pour mise en parallèle sur sonnerie existante.
- Installation sur portier et vidéoportier 1+N, 4+N, Bibus et 2GO!.
- Fonction alarme pour appel malade.
- Utilisation possible en pendentif.

Ref	Désignation	Mode de pose	Portée de transmission max. (m)	Poids (g)	Dimensions l x h x P (mm)
43320	Émetteur Pour Carillon Radio 250 m	Saillie	500	137	35 x 95 x 16

CARILLON FILAIRE

Présentation produit

IP20

Carillon électromécanique à transfo intégré pour raccordement du bouton de sonnette en très basse tension de sécurité.

- Sonnerie 2 tons.
- Consommation : 0,06A-14W.
- Conformité : EN 60065
- Dimensions (HxLxP) : 170 x 105 x 50 mm



Ref	Désignation	Mode de pose	Alimentation (V)	Volume (dB)	Dimensions l x h x P (mm)
44172	Carillon Filaire avec Transfo Intégré 230V	Saillie	230	80	115 x 183 x 53
44179	Carillon Filaire Direct 230V	Saillie	230	80	115 x 183 x 53



HAUT-PARLEUR PLAFONNIER ENCASTRABLE

Présentation produit

Haut parleur plafond encastrables 2 voies.

- 100V 6W et 20W
- 93dB et 90dB

Ref	Désignation	Poids (g)	Dimensions Ø x P (mm)
LSI-10912	Haut parleur encastré 2 voies 6W-100V GR	500	160 x 54
LSI-10914	Haut parleur encastré 2 voies 20W-100V G	1500	203 x 85



PROJECTEUR DE SON EN LIGNE 100 V

Présentation produit

Projecteur de son en ligne 100V

- 10W
- 90dB à 1m
- Livré avec équerre

Ref	Désignation	Poids (g)	Dimensions Ø x P (mm)
LSI-9759	Projecteur de son 10W-100V-IP55-DIM O/13	2100	138 x 205

HAUT-PARLEUR COAXIAL 2 VOIES 100V



Présentation produit

Haut-parleurs encastrables au plafond coaxial encastré 2 voies avec un niveau de qualité et de finition haut de gamme.

Il offre une puissance de 10 à 40 W en ligne 100 V avec une reproduction sonore et musicale de très haute qualité.

Son installation est rapide et facile grâce à ses étriers de fixation inclus. Sa grille magnétique de protection peut être peinte pour s'intégrer parfaitement dans tous les lieux à sonoriser.

La grille est également disponible en couleur noire sous la référence ACBGMN5.

Sa conception technique lui permet d'être installée dans des lieux recherchant une musicalité et un confort d'écoute : magasins, restaurants, hôtels, salles de réunion, salle de fitness, auditorium.

Ref	Désignation	Fréquence (Hz)	Capacité de charge nominale (V)	Poids (g)	Dimensions Ø x P (mm)
ACBCT5M	Haut-parleur 5" coaxial encastré 2 voies 100V	80-20000	20	1480	203 x 85
ACBCT6M	Haut-parleur 6" coaxial encastré 2 voies 100V	60-20000	30	1850	232 x 90
ACBCT8M	Haut-parleur 8" coaxial encastré 2 voies 100V	60-20000	40	2600	281 x 110



BUZZER ÉLECTRONIQUE IP65

Présentation produit

IP65

Buzzer encastrable

- faible consommation
- câblage simple
- Indice de protection élevé IP 65
- Boîtier: mélange PC/ABS, couvercle: PC
- Fixation: montage encastré pour diam. 22,5 mm (M22) avec résistance à la torsion
- Branchement: raccord à borne à vis de 1,5 mm² max.

Ref	Désignation	Volume (dB)	Fréquence du signal sonore (Hz)	Tension (V)
109 010 75	Ronfleur électronique EM PULSE 24VAC/DC	80	2100	24 AC/DC



HONEYWELL

Présentation produit

IP20

Honeywell Home sonnerie antiparasite et polarisée

Sonnette pour les locaux bruyants en acier, traités au phosphate avec vernissage au four.

12/24 volt ou 24/48 volt

Volume 91/94db

Ref	Désignation	Volume (dB)	Tension (V)
6612SP	Sonnerie antiparasite et polarisée 12/24	91	12 DC
6624SP	Sonnerie antiparasite et polarisée 24/48	91	12 DC
6624SPR	Sonnerie antiparasite et polarisée 24/48	91	12 DC



MINI BUZZER ÉLECTRONIQUE IP65

Présentation produit

IP65

Buzzer encastrable

- faible consommation
- câblage simple
- Polyamide renforcé de fibre de verre
- Borne à vis IP65

Ref	Désignation	Volume (dB)	Fréquence du signal sonore (Hz)	Tension (V)
107 010 60	Buzzer électronique 60dB - Série 107 - 12A 115-230V	60	2400	230 AC
107 010 70	Buzzer électronique 60dB - Série 107 - 8A 24V	60	2400	24 DC



SIRÈNE ÉLECTRONIQUE 32 SONS IP65

Présentation produit

IP65

Sirène multi-sons avec tonalités et volume réglables

- 32 sons au choix pour les utilisations les plus diverses
- Puissance sonore réglable jusqu'à 115 dB
- Pour les modèles basse tension, 2 sons sont commandables à distance.

Ref	Désignation	Volume (dB)	Tension (V)
140 150 50	Sirène polyphonique WM32 sons 9-28 VDC Rouge	115	24 DC
140 150 60	Sirène polyphonique WM 32 sons 115-230VA Blanc	115	230 AC
140 950 50	Sirène polyphonique WM 32 sons 9-28VDC Blanc	115	24 DC
140 950 60	Sirène polyphonique WM 32 sons 110-240VA Blanc	115	230 AC



SONNERIE INDUSTRIELLE HONEYWELL HOME

Présentation produit

IP20

Honeywell Home sonnerie industrielle

- Puissance : de 12 à 240 volt
- Volume : 100 db
- Boîtier en métal
- Indice de protection : IP20

Ref	Désignation	Volume (dB)	Tension (V)
56012	Sonnerie industrielle 12 VOLT - grise - 100dB	100	12 AC
56024	Sonnerie industrielle 24 VOLT - grise - 100dB	100	24
56230	Sonnerie industrielle 220/240 VOLT - grise - 100dB	100	230 AC
56230R	Sonnerie industrielle 220/240 VOLT - rouge - 100dB	100	230 AC
59230	Sonnerie industrielle 220/240 V - grise - 106dB	106	230 AC



SONNERIE FORTE PUISSANCE CLASSE II

Présentation produit

IP40

Sonneries forte puissance classe II

- Revêtement polyester anticorrosion
- Fonctionnement continu 200 h Signalisation sonore tertiaire

Ref	Désignation	Volume (dB)	Fréquence du signal sonore (Hz)	Tension (V)
041349	Sonnerie forte puissance IP40 IK08 tension 230V~ 95dB	95	50 60	230 AC
041416	Sonnerie forte puissance IP44 IK10 tension 24V~ 98dB	98	50 60	24 AC
041419	Sonnerie forte puissance IP44 IK10 tension 230V~ 90dB	98	50 60	207 253 AC



CLOCHE BRONZE POLI

Présentation produit

IP20

- Alimentation : 8VA
- 50Hz à 60Hz
- Utiliser un transformateur 4VA référence 042015
- Niveau sonore : 94dB à 1m
- Cloche bronze poli
- Livré avec support

Ref	Désignation	Volume (dB)	Fréquence du signal sonore (Hz)	Tension (V)
041366	Cloche bronze poli IP20 IK02 hauteur 117mm et Ø115mm	94	50 60	8 AC



AVERTISSEUR INDUSTRIEL 100 DB

Présentation produit

IP20

Avertisseurs industriels 100 dB

- Son continu, fréquence 350/400 Hz
- Fixation saillie ou encastrée
- Cycle de fonctionnement à respecter : 1 minute de marche, 10 minutes de repos, à réaliser par commande externe
- Signalisation sonore tertiaire

Ref	Désignation	Volume (dB)	Fréquence du signal sonore (Hz)	Tension (V)
041523	Avertisseur industriel sonore 100dB IP20 IK08 avec alimentation 230V~	100	350 400	207 253 AC



SIRÈNE ÉLECTROMÉCANIQUE

Présentation produit

IP30

- Sirène électromécanique
- Consommation électrique: 250mA
- Poids: 0,35kg
- Tension: 230V = Puissance: 57W
- Fonction continu: 100h
- Niveau sonore de 105dB à 1m
- Fixation saillie ou semi-encastrée

Ref	Désignation	Volume (dB)	Fréquence du signal sonore (Hz)	Tension (V)
041539	Sirène électromécanique IP30 IK05 tension 230V~ - Fixation saillie ou semi-encastrée	105	50 60	207 253 AC



SIRÈNE ÉLECTRONIQUE MULTISONS

Présentation produit

IP65

- Consommation électrique en fonction de la tension:
 - 12V / 280mA
 - 24V / 185mA
 - 40V / 70mA
 - 120V / 55mA
 - 240V / 35mA
- Alimentation de 12V= à 230V~ en fonction de la base associée
- Choix de 64 sons par micro-interrupteurs, 2 canaux sonores
- Niveau sonore réglable (3 niveaux) de 87dB à 100dB à 1m
- Ø92mm x 60mm
- Livré avec un joint d'étanchéité et un attache-câble

Ref	Désignation	Volume (dB)	Tension (V)
041398	Sirène électronique avec choix de 64 sons à associer à une base	102	12 à 230

AMPLI-MÉLANGEURS

Présentation produit



Combiné Mixer/Amplificateur/Lecteur multimédia

- Système tout en un
- Alimentation : 220 V 50-60 Hz
- Consommation : 175 W

Ref	Désignation	Puissance musicale à 100 V	Dimensions (mm)
LSI-9749	Combiné Ampli/Tuner-USB 100 V-60 W	60	270 x 260 x 90
LSI-9750	Combiné Ampli/Tuner-USB 130 W	130	483 x 366 x 89
LSI-9751	Combiné Ampli/Mixer 240 W - 6 zones	240	420 x 380 x 88



AMPLIFICATEUR DE PUISSANCE

Présentation produit

Faites la fête en nomade grâce à cette enceinte de fête Bluetooth® Nedis®.

Couplez cette solution audio portable avec votre smartphone ou un autre périphérique compatible Bluetooth®, ou insérez une clé USB.

- Puissance de crête de sortie de 150 W, pour une reproduction sonore claire et dynamique
- Bluetooth 4.2 : diffusez de la musique sans fil à partir de n'importe quel périphérique compatible Bluetooth®, ou insérez une clé USB.
- Base antidérapante pour une adhérence stable
- Portée de 10 m pour une grande liberté de mouvement
- USB, port AUX et entrée microphone de 6,35 mm
- Capacité totale de la batterie de 4 400 mAh : jusqu'à 3,5 heures d'autonomie sans fil
- Conception haut de gamme avec poignée intégrée et éclairage de fête en option
- Enceintes 4.1 canaux : son stéréo à 360° avec basses puissantes
- Indice de protection IPX5
- Véritable stéréo sans fil (TWS) : couplez deux enceintes de fête pour doubler l'expérience audio

Ref	Désignation	Puissance de sortie (W)	Autonomie
LSI-B350BK	Enceinte Bluetooth Intérieur/extérieur 70W/150W IPX5	150	3,5 h

SOURCES



Présentation produit

- Télécommande infrarouge avec accès aux fonctions principales et au volume
- Entrée Aux sur Jack 3.5 mm
- Sorties niveau ligne sur RCA et Casque sur Jack 3.5 mm
- Écran LCD large avec menu déroulant en 5 langues disponibles
- Alimentation : AC 100/240 V
- 50/60 Hz ou DC 12V
- Dimensions : 483 x 44 x 265 mm
- Poids net : 2,9 kg
- Radio : webradio par Ethernet ou Wi-Fi, Radio numérique DAB et DAB+, FM avec RDS
- Lecteur MP3 : port USB pour lire les fichiers MP3/AAC/WMA/FLAC sur clé USB ou disque dur externe FAT32
- Mise en route programmable : des alarmes permettent de programmer la plage de fonctionnement de votre appareil et de choisir le mode de lecture

Ref	Désignation	Dimensions (mm)
LSI-10963	Lecteur multimédia connecté	483 x 265 x 44

Accessoires

PACK MICRO UHF / SANS FIL



Présentation produit

Récepteur GOMono :

- 16 fréquences UHF
- Bande de fréquence UHF : 823~832 et 863-865 MHz (compatible 4G)
- Système diversity pour une réception sans micro-coupure
- Squelch réglable pour l'absorption des parasites
- Utilisation possible de 4 récepteurs en simultané (4 micros)
- Antennes réglables en façade
- Portée moyenne de 70m en conditions optimales
- Sorties XLR Symétrique et Jack asymétrique
- Dimensions : 130 x 36 x 92 mm

Emetteur GOHand :

- Cellule à condensateur électret haut de gamme
- Taux de distorsion inférieur à 1% à 1kHz
- Fonctionne avec deux piles 1,5V type AA
- Dimensions : 237 x 58 mm

Ref	Désignation	Dimensions (mm)
LSI-9999	Kit micro UHF GO STD - 1 Micro HF + RECE	237 x 58



Références

COFFRET ET BAIE INFORMATIQUE

SYG5101.....	12	TN007S.....	16	509022.....	21
SYG2101.....	12	TN008S.....	16	SYDA36116.....	21
SYG6336.....	12	TN007.....	16	SYDA36124.....	21
SYG4001.....	12	TN008.....	16	SYDA37124.....	21
SYG4003.....	12	TN530.....	16	257281.....	21
LB107.....	13	TN906.....	16	SYDA4065.....	21
LB108.....	13	TN903.....	16	SYDA4066.....	21
LB116.....	13	R9H13401VDIM.....	17	SYDA66016.....	21
LB118.....	13	R9H13401VDIXS.....	17	SYDA66024.....	21
LB218.....	13	R9H13402VDIXS.....	17	SYDA66116.....	21
LB358.....	13	R9H18402VDIXS.....	17	SYDA66124.....	21
LB010.....	13	R9H13402VDIBOX.....	17	SYDA66216.....	21
LB011.....	13	R9H5SWP57.....	17	SYDA66224.....	21
LB017.....	13	R9H9SWP92.....	17	SYDA9008.....	21
LB025.....	13	VDIB17716B01.....	17	SYDA9009.....	21
Q258.....	13	VDIB1771XB01.....	17	SYDA9016.....	21
413264.....	14	VDIB17726B01.....	17	SYDA9018.....	21
413262.....	14	VDIB1772XB01.....	17	646270.....	22
418262.....	14	VDIR380005.....	17	646230.....	22
413261.....	14	ASBNEP1201.....	18	033798.....	22
418261.....	14	ASBNEP1101.....	18	033799.....	22
413250.....	15	ASBNEP1401.....	18	413182.....	22
418250.....	15	AXIPORTEZA.....	18	413183.....	22
413248.....	15	AXIZA.....	18	051815.....	22
413247.....	15	AXI6AFS1.....	18	646800.....	22
418248.....	15	40506.....	18	046223.....	22
418247.....	15	SYB0630.....	19	076565.....	22
413219.....	15	SYDB66012.....	19	646271.....	23
413218.....	15	SYA0645.....	20	646200.....	23
413217.....	15	SYA0666.....	20	033761.....	23
413025.....	15	SYA0945.....	20	046522.....	23
413038.....	15	SYA0966.....	20	051762.....	23
413044.....	15	SYA1245.....	20	646805.....	23
413008.....	15	SYA1266.....	20	046501.....	23
413015.....	15	SYA1545.....	20	076565.....	23
413017.....	15	SYA1566.....	20	646200.....	24
413040.....	15	SYA1845.....	20	646201.....	24
413182.....	15	SYA1866.....	20	646202.....	24
413183.....	15	SYA2268.....	20	646203.....	24
413102.....	15	SYA2766.....	20	646204.....	24
413103.....	15	SYA3266.....	20	646205.....	24
413104.....	15	SYA4261.....	20	646501.....	24
413149.....	15	SYA4266.....	20	646502.....	24
413180.....	15	SYA4268.....	20	646520.....	24
TN415.....	16	SYA4281.....	20	646521.....	24
TN425.....	16	SYA4288.....	20	646800.....	24
TN435.....	16	SYDA0100.....	21	646898.....	24
TN405.....	16	SYDA11300.....	21	646238.....	24
TN305.....	16	SYDA11354.....	21	646750.....	26
TN306.....	16	SYDA11504.....	21	646775.....	26
TN401.....	16	SYDA12400.....	21	646400.....	26
TN103S.....	16	SYDA16504.....	21	646505.....	26
TN131.....	16	SYDA2110.....	21	646508.....	26
TN102.....	16	754720.....	21	646751.....	26
		SYDA31016.....	21	646776.....	26
		SYDA31024.....	21	646403.....	26

Références

646425.....	26	646833.....	27	213881.....	31
646506.....	26	046546.....	27	212554.....	31
646509.....	26	032518.....	27	213882.....	31
646340.....	26	032161.....	27	509021.....	31
646755.....	26	032162.....	27	509022.....	31
646780.....	26	032270.....	27	8060257.....	31
646400.....	26	LKOFF6UP450.....	28	8060290.....	31
646505.....	26	LKOFF9UP450.....	28	8060263.....	31
646420.....	26	LKOFF9UP600.....	28	8060260.....	31
646508.....	26	LKOFF12UP450.....	28	8062899.....	31
646341.....	26	LKOFF12UP600.....	28	8060258.....	31
646760.....	26	LKOFF15UP450.....	28	8060213.....	31
646785.....	26	LKOFF15UP600.....	28	8060229.....	31
646400.....	26	LKOFF18UP600.....	28	8060247.....	31
646505.....	26	LKOFF22UP600.....	28	8060800.....	31
646508.....	26	49PMIU250G2.....	28	8060841.....	31
646761.....	26	49PM2U400G2.....	28	8060848.....	31
646786.....	26	MMCPFIU4CROG.....	28	8060855.....	31
646401.....	26	MMCPFIU4CROGHD.....	28	8060862.....	31
646506.....	26	LK2766.....	29	8060869.....	31
646509.....	26	LK4266.....	29	8060576.....	31
646764.....	26	LK4268.....	29	8060297.....	31
646789.....	26	LK4286.....	29	8062983.....	32
646403.....	26	LK4288.....	29	8062598.....	32
646506.....	26	49BM8PM.....	29	8063011.....	32
646509.....	26	49BM8PMDDET.....	29	8270035.....	32
646425.....	26	49BM8IPPM.....	29	8060576.....	32
646426.....	26	49BP6I.....	29	2012498.....	32
646765.....	26	49BP7.....	29	8062642.....	32
646790.....	26	LKPANIU.....	29	8062643.....	32
646404.....	26	8063177.....	30	9981863.....	32
646507.....	26	8062296.....	30	1010799.....	32
646510.....	26	8062261.....	30	1010788.....	32
646342.....	26	8062268.....	30	1010789.....	32
646421.....	26	8062360.....	30	289710.....	32
646425.....	26	8062843.....	30	5860204.....	32
646426.....	26	8062859.....	30	281074.....	32
646337.....	27	8062298.....	30	587004.....	32
046482.....	27	8062345.....	30	288120.....	33
646430.....	27	8062353.....	30	911735.....	33
646431.....	27	8062359.....	30	847915.....	33
646428.....	27	8062850.....	30	847920.....	33
646800.....	27	8062866.....	30	847050.....	33
646898.....	27	8062864.....	30	847100.....	33
033770.....	27	8063978.....	30	847101.....	33
033772.....	27	8063985.....	30	847200.....	33
033761.....	27	8064247.....	31	847300.....	33
033790.....	27	8064254.....	31	847500.....	33
033791.....	27	8064261.....	31	SYE16003B.....	33
046522.....	27	8064268.....	31	SYE16005B.....	33
033773.....	27	8064275.....	31	SYE1601B.....	33
033775.....	27	8064282.....	31	SYE1602B.....	33
033764.....	27	8064289.....	31	SYE1603B.....	33
033765.....	27	8064296.....	31	SYE1605B.....	33
046528.....	27	587000.....	31	SYE1607B.....	33
046530.....	27			SYE1610B.....	33

Références

SYE16003G.....	33	SYE4601G.....	34	272840.....	35
SYE16005G.....	33	SYE4602G.....	34	SYD56006.....	35
SYE1601G.....	33	SYE4603G.....	34	SYD56007.....	35
SYE1602G.....	33	SYE4605G.....	34	SYD56008.....	35
SYE1603G.....	33	SYE4607G.....	34	SYD586020.....	35
SYE1605G.....	33	SYE4610G.....	34	SYD586027.....	35
SYE1607G.....	33	SYE4615G.....	34	SYG3105.....	36
SYE1610G.....	33	SYE4620G.....	34	902860.....	36
SYE1615G.....	33	SYE4625G.....	34	272220.....	36
SYE1620G.....	33	SYE4630G.....	34	902830.....	36
SYE1625G.....	33	SYE46005J.....	34	902601.....	36
SYE1630G.....	33	SYE4601J.....	34	920812.....	36
SYE1650G.....	33	SYE4602J.....	34	SYD0812.....	36
SYE16003J.....	33	SYE4603J.....	34	SYD0813.....	36
SYE16005J.....	33	SYE4605J.....	34	281511.....	36
SYE1601J.....	33	SYE4610J.....	34	585997.....	36
SYE1602J.....	33	SYE46005R.....	34	911711.....	36
SYE1603J.....	33	SYE4601R.....	34	911712.....	36
SYE1605J.....	33	SYE4602R.....	34	911722.....	36
SYE1607J.....	33	SYE4603R.....	34	911731.....	36
SYE1610J.....	33	SYE4605R.....	34	272020.....	36
SYE16003R.....	33	SYE4610R.....	34	272200.....	36
SYE16005R.....	33	SYE46005V.....	34	SYI0110.....	36
SYE1601R.....	33	SYE4601V.....	34	2140T.....	34
SYE1602R.....	33	SYE4602V.....	34	2157BOX.....	34
SYE1603R.....	33	SYE4603V.....	34	2142T.....	34
SYE1605R.....	33	SYE4605V.....	34	2143T.....	34
SYE1607R.....	33	SYE4610V.....	34	2157T.....	34
SYE1610R.....	33	SYE46005N.....	34	3334T.....	34
SYE16003V.....	33	SYE4601N.....	34	3405T.....	34
SYE16005V.....	33	SYE4602N.....	34	3523T.....	34
SYE1601V.....	33	SYE4603N.....	34	3369T.....	34
SYE1602V.....	33	SYE4605N.....	34	3335T.....	34
SYE1603V.....	33	SYE4607N.....	34	3392T.....	34
SYE1605V.....	33	SYE4610N.....	34	2170T.....	34
SYE1607V.....	33	SYE4615N.....	34	2178T.....	35
SYE1610V.....	33	SYE4620N.....	34	3397T.....	35
SYE16003N.....	33	SYE4625N.....	34	051703.....	37
SYE16005N.....	33	SYE4630N.....	34	051704.....	37
SYE1602N.....	33	SYE46030.....	34	VDV826728.....	37
SYE1605N.....	33	SYE30050.....	35	VDV826702.....	37
SYE1607N.....	33	SYE31002.....	35	VDV826762.....	37
SYE1610N.....	33	SYE6001N.....	35	VDV826729.....	37
SYE1615N.....	33	SYE6002N.....	35	VDV826703.....	37
SYE1620N.....	33	SYE6003N.....	35	VDV826763.....	37
SYE1625N.....	33	SYE6005N.....	35	270099.....	38
SYE1630N.....	33	SYE6010N.....	35	314890.....	38
SYE1650N.....	33	SYE6015N.....	35	SYC5100.....	38
SYE1601VI.....	33	SYE6020N.....	35	SYC8100.....	38
SYE46005B.....	34	SYE6030N.....	35	SYC16100.....	38
SYE4601B.....	34	251440.....	35	SYC24100.....	38
SYE4602B.....	34	SYD0821.....	35	SYC5G200.....	38
SYE4603B.....	34	SYD0822.....	35	SYC8G200.....	38
SYE4605B.....	34	SYD0823.....	35	SYC16G200.....	38
SYE4607B.....	34	SYD0824.....	35	SYC24G200.....	38
SYE46005G.....	34	SYD2531.....	35	Q168.....	38

Références

033494.....	39	O 145 242R13.....	48	FMA5015.....	56
GSW0807.....	39	O 145 253R13.....	48	FMA4020.....	56
GEU0822.....	39	EKBLUEIN.....	49	FMA5020.....	56
GEU0522.....	39	EKMINIL2.....	49	FCE0001.....	56
8270000.....	39	EK70L2.....	49	FCE0002.....	56
8270028.....	39	KITEKBLUEACTIVE.....	49	FCA0009.....	56
8270388.....	39	B52270/5G.....	50	FCA0025.....	56
8270007.....	39	B53670/5G.....	50	FCA0045.....	56
8270035.....	39	EKITAPR/5G.....	50	FCA0055.....	56
8270395.....	39	B55448/5G.....	51	FCA0045/F.....	56
IDG400.....	40	B60200/5G.....	51	FCA0055/F.....	56
IDG600.....	40	B50044.....	51	FDE4035.....	56
IDG800.....	40	B50040.....	51	FDE5050.....	56
IDGi200.....	40	O 140 863.....	52	FDE7673.....	56
IDGi600.....	40	O 140 299.....	52	FFi1000.....	56
IPG600FR.....	40	O 140 901.....	52	FTU0715.....	56
IPG800FR.....	40	O 140 264.....	52	FTU0741/A.....	56
IPG600SE.....	40	O 140 880.....	52	FTU0741/NOIR.....	56
310083.....	41	O 914 795R13.....	52	FTU0701.....	56
310084.....	41	O 914 797R13.....	52	O 144 882R13.....	57
310182.....	41	O 914 799R13.....	52	O 144 883R13.....	57
310188.....	41	O 914 801R13.....	52	O 144 884R13.....	57
310191.....	41	O 140 999.....	53	O 144 885R13.....	57
BVS800I-GR.....	42	O 141 305.....	53	O 144 886R13.....	57
BVS1000I-GR.....	42	O 141 306.....	53	O 145 237R13.....	57
BVS500I-GR.....	42	SPAF065.....	54	O 144 360.....	57
BVS650I-GR.....	42	SPAF080.....	54	O 145 176R13.....	57
SMVS1500CAI.....	42	SPAF100.....	54	O 145 198R13.....	57
SMVS2000CAI.....	42	SPAF120.....	54	RF12.....	57
SMVS3000CAI.....	42	SS6D80.....	54	RF13.....	57
67023.....	43	SS6D100.....	54	RF14.....	57
67024.....	43	SLNC4S.....	54	RF16.....	57
67025.....	43	SLNCUNI.....	54	ABS021RJ.....	58
67026.....	43	SLNCTWIN.....	54	ABS041RJ.....	58
67027.....	43	SLNC4T.....	54	ABS021P.....	58
67028.....	43	SLNC8T.....	54	ABS031P.....	58
67035.....	43	SKIT65L.....	54	ABS041P.....	58
67417.....	43	SKIT80L.....	54	ABS061P.....	58
67425.....	43	SKIT65F.....	54	ABS081P.....	58
67418.....	43	SKIT80F.....	54	O 145 177R13.....	58
67419.....	43	O 144 405.....	55	O 145 179R13.....	58
67426.....	43	O 144 406.....	55	O 145 291R13.....	58
67420.....	43	O 144 490.....	55	O 144 900R13.....	58
66061.....	44	O 144 400.....	55	O 145 014R13.....	58
66062.....	44	O 144 401.....	55	KITAM361.....	59
66063.....	44	O 144 408.....	55	EKEV353RS/5G.....	59
66064.....	44	O 144 409.....	55	EKEV252R/5G.....	59
66065.....	44	O 144 478.....	55	EKEV352R/5G.....	59
SYCA100.....	45	O 144 479.....	55	EPRI2SDIN.....	59
SYCW100.....	45	O 914 766R13.....	55	EPRI224.....	59
SYK120.....	45	O 144 480.....	55	EALBPROG/60.....	60
SYK121.....	45	O 144 481.....	55	EALBPROG/32L.....	60
		O 144 482.....	55	EALB440/A.....	60
		FMA4010.....	56	EPRJ45/4.....	60
		FMA5010.....	56	NCORBAL/IEC200.....	60
		FMA4015.....	56	NCORBAL/F200.....	60

ANTENNE

O 145 181R13.....	48
O 145 239R13.....	48

Références

NCORRJ45/P040.....	60	DB2INT	69	KA83/208	74
SCSC9200/A	61	KITDB2	69	KA83/210	74
SPS25.....	61	KITDB3	69	KA83/212	74
SCSC5208U.....	61	KITDB4	69	KA83/214	74
SCSC5212U.....	61	DB1SD.....	69	KA83/216	74
SCSC5216U	61	KITDA2.....	70	KA83/218	74
SCSC9208U.....	61	KITDA3.....	70	KA83/220.....	74
SCSC9212U	61	KITDA4.....	70	KA83/222.....	74
SCSC9216U	61	DA1AS.....	70	KA83/224.....	74
SCSC9224U.....	61	GTBA2E.....	73	KV83/101.....	75
SCSC17208U.....	61	GTBA3E.....	73	KV83/102	75
SCSC17212U	61	GTBA4E.....	73	KV83/103	75
SCSC17216U.....	61	GTBA5E	73	KV83/104	75
SCSC17224U.....	61	GTBA6E.....	73	KV83/105	75
NSIRIUS3HD.....	62	GTBA7E.....	73	KV83/106	75
NVEGA3HD.....	62	GTBA8E.....	73	KV83/108	75
NCORHDMI/B.....	62	GTBA9E.....	73	KA83/202.....	
CFCOFE/M.....	62	GTBA10E.....	73	KV83/204.....	75
O 144 243.....	63	GTBV2E	73	KV83/205.....	75
O 144 342.....	63	GTBV3E.....	73	KV83/206.....	75
O 144 473.....	63	GTBV4E.....	73	KV83/207	75
O 914 287	63	GTBV5E.....	73	KV83/208.....	75
050009.....	63	GTBV6E.....	73	KV83/210	75
050010.....	63	GTBV7E.....	73	KV83/220.....	75
073990.....	63	GTBV8E	73	KV83/224.....	75
073992.....	63	GTBV9E.....	73	KASA83/02	76
073993.....	63	GTBV10E.....	73	KASA83/03.....	76
RZ148.....	63	GTID	73	KASA83/04.....	76
RZ154.....	63	GTIM3L.....	73	KASA83/05.....	76
CFCOME/M.....	64	JVS1F.....	71	KASA83/06.....	76
AF57	64	JVS1V	71	KASA83/07	76
AF58.....	64	JV1FD	71	KASA83/08.....	76
AF5.....	64	JV1MD	71	KASA83/09.....	76
AF12.....	64	JPS4AEDV	71	KASA83/10.....	76
AF71.....	64	JPS4AEDF	71	KVSI83/04.....	76
AF79.....	64	JP4HD	71	KVSI83/06.....	76
AF81.....	64	JPS4AEDFL.....	72	KVSI83/08	76
AF82.....	64	JPS4AEDFLBM.....	72	KVSI83/10	76
AF97	64	JOS1VW	72	1183/4.....	77
CFFE	64	JOS1FW	72	1750/1.....	77
CFME.....	64	JO1FD	72	1760/6.....	77
CFFE/M.....	64	WL11.....	72	1719/1.....	77
CFME/M.....	64	KA83/101.....	74	1760/16.....	77
AFA5.....	64	KA83/102	74	1133/15.....	77
O 144 981R13.....	65	KA83/103	74	1122/61.....	77
O-IRS/OTX/K	65	KA83/104	74	1122/31.....	77
O 145 027R13.....	65	KA83/105	74	1722/93	78
		KA83/106	74	1722/94	78
		KA83/107	74	1723/71.....	78
		KA83/108	74	1723/71W.....	78
		KA83/109	74	1723/95	78
		KA83/110.....	74	1723/96	78
		KA83/111.....	74	1723/71ERP.....	78
		KA83/112.....	74	1722/95	78
		KA83/204.....	74	1722/96	78
		KA83/206.....	74	1722/958.....	78

INTERPHONIE, VIDÉOPHONIE ET ACCESSOIRES

LCP01F.....	68		
LCP01S.....	68		
LCP03F.....	68		
LCP04F.....	68		
LSJ-KIS702EY	69		
DBSIAP	69		

Références

1722/58A.....	78	GSOUL/2.....	83	RUN1200HS.....	97	
1723/58A.....	78	GSOUL/4.....	83	1 241 520.....	105	
GKAG2P/103.....	79	GMACSOUL.....	83	9 011 089.....	105	
GKAG2P/104.....	79	KAHV02.....	84	105630351.....	111	
GKAG2P/203.....	79	KAHV03.....	84	105654147.....	111	
GKAG2P/204.....	79	KAHV04.....	84	6100344.....	111	
GKAG2P/205.....	79	KAHV05.....	84	105653145.....	113	
GKAG2P/206.....	79	KAHV06.....	84	170490122.....	113	
GKAG2P/207.....	79	KAHV07.....	84	6100344.....	113	
GKAG2P/208.....	79	KAHV08.....	84	105999144.....	112	
GKAG2P/209.....	79	KAHV09.....	84	6100344.....	112	
GKAG2P/210.....	79	KAHV10.....	84	10599914.....	112	
GKAG2P/211.....	79	KVAV04.....	84	170490122.....	112	
GKAG2P/212.....	79	KVAV05.....	84	R925295-00001.....	119	
GKAG2P/213.....	79	KVAV06.....	84	D221073.....	119	
GKAG2P/214.....	79	KVAV07.....	84	8K01MP-026.....	92	
GKVG2P/203.....	80	KVAV08.....	84	8K01MP-027.....	92	
GKVG2P/204.....	80	KVAV09.....	84	HOPPBKCE.....	98	
GKVG2P/205.....	80	KVAV10.....	84	HYKEBKCE.....	98	
GKVG2P/206.....	80	KVAV12.....	84	TOONA4024BDKCE.....	98	
GKVG2P/207.....	80	KVAV14.....	84	WALKY1024BDKCE.....	99	
GKVG2P/208.....	80	KCA0061.....	84	WALKY2024BDKCE.....	99	
GKVG2P/209.....	80	8461X/BM.....	85	WINGO4024BDKCE.....	99	
GKVG2P/210.....	80	8461I/BM.....	85	WINGO5024BDKCE.....	100	
GKVG2P/211.....	80	8461M/BM.....	85	SFAB2124BDKCE.....	100	
GKVG2P/214.....	80	8461V/BM.....	85	1 216 500.....	105	
GTART.....	80	8451V/BM.....	85	1 216 596.....	106	
GMAC/ART.....	80	8561V.....	85	1 216 558.....	106	
GN4110AL.....	81	8561X.....	85	104157.....	113	
GN4220AL.....	81	KITVISTO.....	86	104158.....	113	
GN4113AL.....	81	KVS2001.....	86	1056325.....	114	
GN4223AL.....	81	KVS2011.....	86	105633146.....	114	
GN5110/ART4H/L.....	81	KVS2001KP.....	86	105660147.....	114	
GN5220/ART4H/L.....	81	KVS2011KP.....	86	104575144.....	115	
GN5113/ART7H.....	81	6701W/BM.....	86	105998144.....	115	
GNX5110/ART7WH.....	81	6721W/BM.....	86	106756.....	115	
GNX5220/ART7WH.....	81	6741W/BM.....	86	105760.....	116	
GNERP/ART4H/L.....	81	6602W.....	86	105765.....	116	
GNXERP/ART7H.....	81	6602B.....	86	R930150-00003.....	120	
GS4110/TART.....	82	BAIA-KIT.....	87	R935329-00005.....	120	
GS4220/TART.....	82	36421I.....	88	ROA8.....	100	
GS4110/ART1.....	82	BT364614.....	88	8K01MV-011.....	93	
GS4220/ART1.....	82	BT344682.....	88	801MV-0010.....	93	
GS5110/ART4LITE.....	83	BT364618.....	89	801MV-0020.....	93	
GS5220/ART4H/L.....	83	BT363911.....	89	1 240 478.....	106	
GS5330/ART4H/L.....	83	BT363916.....	89	1 240 479.....	106	
GS5440/ART4H/L.....	83	1 871 273.....	90	1 241 600.....	106	
GS5110/ART7LITE.....	83	1 871 274.....	90	105665.....	116	
GS5110/ART7H.....	83	9 028 555.....	90	10566514.....	116	
GS5220/ART7H.....	83	<div>AUTOMATISME</div>		105666144.....	116	
GS5330/ART7H.....	83			R881003-00011.....	121	
GS5440/ART7H.....	83			R935326-00002.....	121	
GS5110/ART7W.....	83			6357059.....	104	
GS5110/ART4W/L.....	83			6357060.....	104	
GS5113/ART7H.....	83			6357054.....	104	
GS5113/ART7W.....	83			1 246 217.....	107	
			8K01MS-003.....	92		
			RB250HSBDKCE.....	96		
			RB400BDKCE.....	96		
		RB600BDKCE.....	96			
		SLH400BDKCE.....	97			

260 **Catalogue • Sécurité & communication**

Références

NUG30246	148	ÉCLAIRAGE SÉCURITÉ (BAES)		LUM10102.....	168
NUG30255	148	840202	162	LUM16101	168
11510	149	840206	162	LUM16152	168
11570	149	840210	162	LUM10540	168
11470	149	840024	162	LUM16143	169
11450	149	840032	162	LUM16125	169
800200	150	840034	162	LUM16151	169
800201	150	840020	162	LUM10763	169
800202	150	840049	162	LUM16179	169
040596	151	840602	162	LUM16178	169
040598	151	840610	162	LUM10767	169
040580	151	840612	162	LUM10480	169
040581	151	840603	162	LUM22510	170
040570	151	840611	162	LUM22520	170
NUG31182	152	840613	162	LUM22515	170
NUG31186	152	062565	163	LUM22525	170
NUG31184	152	062525	163	LUM10480	170
NUG30450	153	062560	163	LUM10418	170
NUG30492	153	062526	163	LUM10413	170
NUG30493	153	062561	163	8222888	171
NUG30496	153	062566	163	8222188	171
346112	154	062665	163	8222333	171
346113	154	062625	163	8222133	171
800250	155	062660	163	8222555	171
800252	155	062626	163	8222155	171
800251	155	062915	164	8222777	171
800260	155	062946	164	8222277	171
138071	156	062816	164	8333222	171
138074	156	062916	164	8333122	171
138025	156	062646	164	8333333	171
038098	156	062550	164	8222765	171
038096	156	062675	164	8222265	171
038092	156	062564	165	8222865	171
038050	157	062514	165	8994065	171
038059	157	062524	165	8994165	171
038009	157	062624	165	8994000	172
038003	157	OVA59110	166	8997100	172
038002	157	OVA59310	166	8994100	172
038000	157	OVA59210	166	8997200	172
038061	157	OVA59111	166	8001818	172
038011	157	OVA59311	166	8001819	172
038024	157	OVA59211	166	8001820	172
038001	157	OVA59130	166	8007410	172
138012	158	OVA59330	166	8777333	172
138023	158	OVA59430	166	8888111	172
138048	158	OVA59230	166	6222442	172
038097	158	OVA59131	166	6222572	172
038038	158	OVA59431	166	6222999	171
040687	158	LUM17102	167	6999000	173
040689	158	LUM17104	167	8221000	173
NUG30316	159	LUM17144	170	9221000	173
NUG30344	159	LUM17141	170	5060313784	173
NUG30349	159	LUM17016	167	5061113783	173
NUG30081	159	LUM17214	167	241100	174
346111	160	LUM10208	168	241300	174
				111317V	174

VIDÉO SURVEILLANCE

DOMOTIQUE

Références

600670A.....	208	067725A.....	211	TRM692G.....	219
TRK150M.....	218	600391A.....	211	TRM693G.....	219
TRK153M.....	218	067552.....	212	TRM694G.....	219
6700116.....	224	067553.....	212	TRM702A.....	219
6700117.....	224	067561.....	212	TXA604D.....	219
6351407.....	224	068203.....	212	TXA606B.....	219
6351408.....	224	064803.....	212	TXA606D.....	219
6351410.....	224	068000.....	212	TXA608B.....	219
6351409.....	225	067571.....	212	TXA608D.....	219
6351437.....	225	049291.....	212	TXA610B.....	219
YH-001.....	229	WXT302.....	218	TXA610D.....	219
KITRADIOSAP.....	229	WXT304.....	218	TXA624C.....	219
KITRADIOVVP.....	229	WXT306.....	218	TXA628C.....	219
013.B9.....	205	WXT312.....	218	TXA663A.....	219
1Y13.B20.....	205	WXT314.....	218	TXA664AN.....	219
067777.....	208	WXT316.....	218	TX211A.....	219
067778.....	208	WXT501.....	218	TXA664D.....	220
067627.....	208	TU402.....	218	TGA200.....	220
067777L.....	208	6351380.....	225	TXA111.....	220
067632.....	208	6351403.....	225	TXA112.....	220
067633.....	208	6351405.....	225	TG018.....	220
067632L.....	208	6351388.....	225	TG019.....	220
067636.....	208	6351389.....	225	TR131B.....	220
067634.....	208	E2BP-UP.....	230	TYF130.....	220
067723L.....	208	GALET4-UP.....	230	TXE531.....	220
BU050610.....	208	TLC1-UP.....	230	TXB302.....	221
600699L.....	209	TLC2-UP.....	230	TXB304.....	221
600699.....	209	TLC4-UP.....	230	TXB344.....	221
600692.....	209	TLM1-UP.....	230	TXA310.....	221
600696.....	209	TLM2-UP.....	230	TXM632C.....	221
600694.....	209	TLM4-UP.....	230	TXB692F.....	221
077777L.....	209	R12M.....	230	TXM616D.....	221
077732L.....	209	E2BPP.....	230	TXM620D.....	221
067797A.....	210	TLC2TP.....	230	TYB692F.....	221
067798A.....	210	TLC4TP.....	230	TYA604B.....	221
067799A.....	210	TLM1T45P.....	230	TYA606B.....	221
067722A.....	210	TLM2T45P.....	230	TYA608B.....	221
064892A.....	210	412171.....	213	TYA662AN.....	221
067723A.....	210	412173.....	213	TYA663AN.....	221
067773A.....	210	412032.....	213	TYA664AN.....	221
064893A.....	210	412033.....	213	TYA610B.....	221
067773L.....	210	067694.....	214	TYM620D.....	221
067779L.....	210	6351399.....	226	RTE201.....	222
067724A.....	210	6351096.....	226	RTM692G.....	222
067724L.....	210	6351372.....	226	RTM693G.....	222
064875.....	210	13.22.8.230.B000.....	206	TXF121.....	222
067646A.....	210	13.S2.8.230.B000.....	206	TRC120.....	222
067726A.....	210	15.21.8.230.B300.....	206	6050615.....	227
064835.....	210	1Y.P2.8.230.B000.....	206	6351412.....	227
064879.....	210	412170.....	214	6351401.....	227
600081A.....	211	064888.....	215	6351402.....	227
600090A.....	211	067697.....	215	6351104.....	227
600082A.....	211	049120.....	215	6351430.....	227
600083A.....	211	TRB201.....	219	6351376.....	228
600083L.....	211	TRM690G.....	219	6351400.....	228
600088A.....	211	TRM691E.....	219	6351906.....	228

WXE306B	223
WXE312B	223
WXE314B	223
WXE316B	223
WXA450	223
WXA450G	223
WXP0002	223
WXP0202	223

BPFSKA.....	236
DCP911.....	236
DCP911G.....	236
PDJ-213.....	236
PDJ-213D.....	236
PDJ-213P.....	236
D1225.....	237
D680.....	23
GNS-224.....	23
GNS-921.....	237
GNT-224.....	237
GNT-921.....	237
GNW-223.....	237
DNU-912.....	238
D126.....	238
D2105.....	238
D3230.....	238
KCFSKC3.....	238
ST-230.....	239
DC315SGL.....	239
DC315SP2L.....	239
DC915SGL.....	240
DC915SL.....	240
DW915S.....	240
E3538N.....	240
041921.....	241
041912.....	241
041219.....	241
041221.....	241
041243.....	241
041650.....	242
094264.....	242
041651.....	242
041652.....	242
041645.....	242
041647.....	242
094251.....	242
094252.....	243
094253.....	243
094254.....	243
094270.....	243
094272.....	243
094280.....	243
53620.....	244
53621.....	244
53622.....	244

YESSS
ELECTRIQUE

Retrouvez **l'ensemble de nos catalogues,**
sur notre site yesss.fr



Scannez le QR code pour retrouver
l'ensemble des catalogues Yesss électrique

VOTRE DISTRIBUTEUR



TOUT LE MATÉRIEL ÉLECTRIQUE

Votre agence

RÉF DU CATALOGUE : CAT/SÉCURITÉCOMMUNICATION2024