



Muller Intuitiv

AIRELEC

APPLIMO

Noirot


deviennent




QUARTÉA INTELLIGENT

Panneau rayonnant intelligent, connecté et performant


RADIATEUR CONNECTABLE
AVEC MODULE EN OPTION



plinthe



horizontal



vertical

LES + PRODUITS

- ▶ Le design galbé qui optimise la diffusion du rayonnement.
- ▶ 3 formats pour s'intégrer dans tous les espaces possibles.
- ▶ La version connectée est recommandée dans le cadre des DPE.

QUARTÉA INTELLIGENT

Confort & technologie

1 Régulation électronique numérique ultra précise


Gère précisément le fonctionnement de la fonte active pour garantir le confort souhaité.

2 Corps de chauffe

L'élément chauffant monobloc

Les gammes QUARTEA sont équipées d'un émetteur rayonnant exclusif et breveté : émetteurs monobloc en alliage d'aluminium, complété par un traitement de différentiel pour concentrer le rayonnement vers l'avant de l'appareil.

3 Oeil de détection d'absence



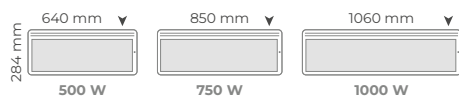
Écran LCD rétro éclairé avec un capot de protection



Blanc satiné lisse (RAL 9003)

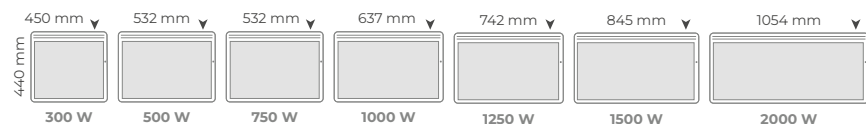
MODÈLES PLINTHES

Épaisseur : 99 mm



MODÈLES HORIZONTAUX

Épaisseur : 113 mm



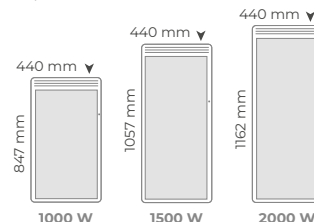
►► Emplacement du boîtier de commande sur l'appareil

ÉCONOMIES

- Précision au 10^{ème} de degré
- CA de 0,1
- Indicateur comportemental
- Détection d'absence
- Mode auto-planning
- Détection de fenêtre ouverte
- Fonctions bailleurs, chambres d'hôtes et hôtellerie : verrouillage des commandes par code pin et encadrement de consigne
- Étalonnage de la température
- Programmation journalière et hebdomadaire
- 3 programmes pré-enregistrés
- 3 programmes libres
- Fil pilote 6 ordres
- Fil pilote numérique

MODÈLES VERTICAUX

Épaisseur : 124 mm



Puissances (W)	L x H x Ép* (mm)	Poids (kg)	Réf. Blanc
HORIZONTAL			
300	450 x 440 x 113	3,8	M126110
500	532 x 440 x 113	4,4	M126111
750	532 x 440 x 113	4,4	M126112
1000	637 x 440 x 113	5,3	M126113
1250	742 x 440 x 113	6,1	M126114
1500	845 x 440 x 113	7,0	M126115
2000	1054 x 440 x 113	8,7	M126117
VERTICAL			
1000	440 x 847 x 124	7,0	M126213
1500	440 x 1057 x 124	8,7	M126215
2000	440 x 1162 x 124	9,5	M126217
PLINTHE			
500	640 x 284 x 99	3,7	M126311
750	850 x 284 x 99	4,7	M126312
1000	1060 x 284 x 99	5,8	M126313

Accessoires pour Appli intuitis connect with Netatmo

MODULE INTUIS CONNECT À INSÉRER DANS LE RADIATEUR

NEN9241AA

KIT SHUNT POUR INSTALLER UN SEUL MODULE SUR UNE INSTALLATION FIL PILOTE

NEN930AAA

* Épaisseur : installé au mur avec son dossier de fixation

** Sauf modèles plinthes : CE



retrouvez toutes nos solutions sur intuis.fr

Siège social : 28 Rue de Verdun, 92150 Suresnes
Service client : service-client@intuis.fr +33 (0)9 78 45 10 26

