Compteur contacteur monophasé 60 A WIFI

RÉF. ER6010W



INFOS DU PRODUIT

Tension : 100-240 VAC
Intensité max : 60 A
Fréquence : 50-60 Hz
WIFI : 2.4 GHz
Montage : Rail DIN 35 mm (EN60715)
Température de fonctionnement : -10°C...+60°C
Fonction comptage : Oui (Tension, Intensité, Puissance, Energie)
Fonction compte à rebours : Oui
Fonction contacteur programmable : Oui
Fonction contacteur avec minuterie : Oui
Fonction allumage aléatoire : Oui
Fonction allumage nocturne ou diurne : Oui
Commande externe par bouton tactile : Non
Commande externe par contact sec : Non

APPLICATION

Permet de piloter à distance votre installation.
Couper ou mettre sous tension certains de vos appareils à partir de votre téléphone et de façon automatique.
Ce produit vous permet aussi de suivre vos consommations électriques.

Un bouton permet une connexion et une mise en route rapide.
Ideal pour charger votre voiture, faire tourner le lave-vaisselle pendant les heures creuses ou suivre les consommations de vos locataires.

PRÉSENTATION



COMPATIBILITÉ

Smart Life
Tuya Smart

SCHÉMA

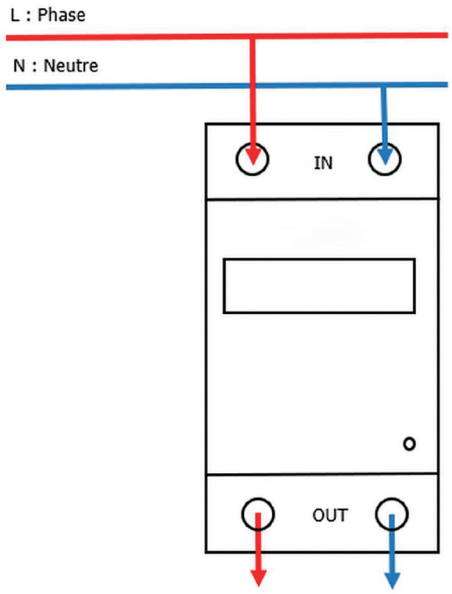

DIMENSIONS

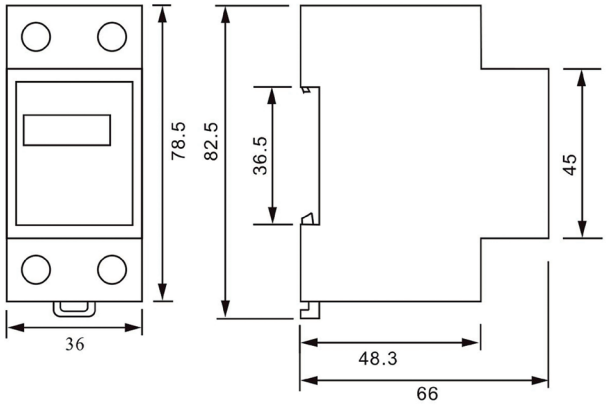

SIGNIFICATION DES LED :

- LED du haut (Rouge) : Plus la consommation est importante plus elle clignote rapidement
- LED du milieu (Orangée) Indique que le courant est coupé à l'aide de l'application
- LED du bas (Bleue) Clignote lors de la connexion WIFI pendant la mise en route.

EN CAS DE COUPURE WIFI :

En cas de coupure WIFI, le compteur continue à fonctionner.

EN CAS DE COUPURE DE COURANT :

Le contact conserve la position lors de la remise sous tension en fonction du paramétrage.

PROTECTION :

Il est possible de programmer un courant max au-dessus duquel le courant est coupé.

MISE EN MARCHE :

1 - Activer le Bluetooth
2 - Se connecter au réseau WIFI avec son téléphone
3 - Télécharger et installer l'application mobile SMART LIFE

4 - Créer un compte SMART LIFE
5 - Brancher le compteur comme indiqué sur le schéma de branchement
6 - Restez appuyé 5 secondes sur le bouton tactile jusqu'à ce que la diode bleue clignote rapidement
7 - Ajouter le produit sur l'application
8 - Entrer le code WIFI et valider